




Ministerstwo
Rozwoju i Technologii



Perspektywy wymiany handlowej branży



Spis treści

1	Informacje wstępne.....	3
1.1	Definicja branży.....	3
2	Wymiana handlowa branży w Polsce.....	9
2.1	Charakterystyka polskiej wymiany handlowej.....	9
2.2	Struktura geograficzna polskiego eksportu w branży.....	22

1 Informacje wstępne

1.1 Definicja branży

Tabela 1.1. Definicja branży – wybrane kody

Opis kodów używanych przy generowaniu raportu
0101 - Konie, osły, muły i osłomuły, żywe
0102 - Bydło żywe
0103 - Świnie żywe
0104 - Owce i kozy, żywe
0105 - Drób domowy żywy, to znaczy ptactwo z gatunku Gallus domesticus, kaczki, gęsi, indyki i perliczki
0106 - Zwierzęta żywe (z wył. koni, osłów, mułów, osłomułów, bydła, świń, owiec, kóz, drobiu, ryb, skorupiaków, mięczaków i pozostałych bezkręgowców wodnych oraz hodowli mikroorganizmów)
0201 - Mięso z bydła, świeże lub schłodzone
0202 - Mięso z bydła, zamrożone
0203 - Mięso ze świń, świeże, schłodzone lub zamrożone
0204 - Mięso z owiec lub kóz, świeże, schłodzone lub zamrożone
0205 - *Mięso z koni, osłów, mułów lub osłomułów, świeże, schłodzone lub zamrożone
0206 - Podroby jadalne z bydła, świń, owiec, kóz, koni, osłów, mułów lub osłomułów, świeże, schłodzone lub zamrożone
0207 - Mięso i podroby jadalne, z ptactwa z gatunku Gallus domesticus, kaczek, gęsi, indyków i perliczek, świeże, schłodzone lub zamrożone
0208 - Mięso i jadalne podroby z królików, zajęcy, gołębi i innych zwierząt świeże, schłodzone lub zamrożone (z wył. z bydła, świń, owiec, kóz, koni, osłów, mułów lub osłomułów, drobiu: „ptactwa z gatunku Gallus domesticus”, kaczek, gęsi, indyków i perliczek)
0209 - Tłuszcz ze świń bez chudego mięsa oraz tłuszcz drobiowy, niewytapiane lub inaczej wyekstrahowane, świeże, schłodzone, zamrożone, solone, w solance, suszone lub wędzone
0210 - Mięso i podroby jadalne, solone, w solance, suszone lub wędzone; jadalne mąki i mączki, z mięsa lub podrobów
0301 - Ryby żywe
0302 - Ryby świeże lub schłodzone, z wyłączeniem filetów rybnych oraz pozostałego mięsa rybiego, objętych pozycją 0304
0303 - Ryby zamrożone (z wył. filetów rybnych oraz pozostałego mięsa rybiego, objętych pozycją 0304)
0304 - Filety rybne i pozostałe mięso rybie (nawet rozdrobnione), świeże, schłodzone lub zamrożone
0305 - Ryby suszone, solone lub w solance nadające się do spożycia przez ludzi; ryby wędzone, nawet gotowane przed lub podczas procesu wędzenia nadające się do spożycia przez ludzi; mąki, mączki i granulki, z ryb, nadające się do spożycia przez ludzi
0306 - Skorupiaki, nawet w skorupach, żywe, świeże, schłodzone, zamrożone, suszone, solone lub w solance; skorupiaki wędzone, nawet w skorupach, nawet gotowane przed lub w trakcie procesu wędzenia; skorupiaki, w skorupach, gotowane na parze lub w wodzie, nawet schłodzone, zamrożone, suszone, solone lub w solance; mąki, mączki i granulki, ze skorupiaków, nadające się do spożycia przez ludzi
0307 - Mięczaki, nawet w skorupach, żywe, świeże, schłodzone, zamrożone, suszone, solone lub w solance; mięczaki wędzone, nawet w skorupach, nawet gotowane przed lub w trakcie procesu wędzenia; mąki, mączki i granulki z mięczaków, nadające się do spożycia przez ludzi
0308 - Bezkręgowce wodne, inne niż skorupiaki i mięczaki, żywe, świeże, schłodzone, zamrożone, suszone, solone lub w solance, nawet wędzone; mąki, mączki i granulki, z bezkręgowców wodnych, innych niż skorupiaki i mięczaki, nadające się do spożycia przez ludzi
0401 - Mleko i śmietana, niezagęszczone ani niezawierające dodatku cukru lub innego środka słodzącego
0402 - Mleko i śmietana, zagęszczone lub zawierające dodatek cukru lub innego środka słodzącego
0403 - Maślanka, mleko zsiadłe i śmietana ukwaszona, jogurt, kefir i inne sfermentowane lub zakwaszone mleko i śmietana, nawet zagęszczone lub zawierające dodatek cukru lub innego środka słodzącego, lub aromatyzowane lub zawierające dodatek owoców, orzechów lub kakao
0404 - Serwatka, nawet zagęszczona lub zawierająca dodatek cukru lub innego środka słodzącego; produkty składające się ze składników

Export Intelligence

naturalnego mleka, nawet zawierające dodatek cukru lub innego środka słodzącego, gdzie indziej niewymienione ani niewłączone
0405 - Masło, włącznie z masłem odwodnionym i ghee i pozostałe tłuszcze oraz oleje otrzymane z mleka; produkty mleczarskie do smarowania
0406 - Ser i twaróg
0407 - Jaja ptasie w skorupkach, świeże, zakonserwowane lub gotowane
0408 - Jaja ptasie bez skorupki i żółtka jaj, świeże, suszone, gotowane na parze lub w wodzie, formowane, zamrożone lub inaczej zakonserwowane, nawet zawierające dodatek cukru lub innego środka słodzącego
0409 - **Miód naturalny
0410 - **Jadalne produkty pochodzenia zwierzęcego, gdzie indziej niewymienione ani niewłączone
0502 - Szczecina i sierść świń lub dzików; sierść borsuka i pozostała sierść do wyrobu szczotek i pędzli; odpadki takiej szczeciny lub sierści
0504 - **Jelita, pęcherze i żołądki zwierząt (z wyjątkiem rybich), całe i w kawałkach, świeże, schłodzone, zamrożone, solone, w solance, suszone lub wędzone
0505 - Skóry i pozostałe części ptaków z ich piórami lub puchem, pióra i części piór (nawet z przyszytymi końcami) oraz puch, nie bardziej obrobione niż oczyszczone, zdezynfekowane lub zakonserwowane; proszek i odpadki piór lub części piór
0506 - Kości i rdzenie rogów, nieobrobione, odtłuszczone, wstępnie przygotowane (z wył. przyciętych do nadania kształtu), poddane działaniu kwasu lub odżelatinowane; proszek i odpadki tych produktów
0507 - Kość słoniowa, skorupy żółwiowe, fiszby i frędzle, rogi, rogi jelenie, kopyta, paznokcie, szpony, pazury i dzioby, nieobrobione lub wstępnie przygotowane, ale nieprzycięte dla nadania kształtu; proszek i odpadki tych produktów
0508 - *Koral i podobne materiały, nieobrobione lub wstępnie przygotowane, ale nieobrobione inaczej; skorupy mięczaków, skorupiaków lub szkarłupni i kości sepii, nieobrobione lub wstępnie przygotowane, ale nieprzycięte dla nadania kształtu, proszek i ich odpadki
0510 - **Ambra szara, strój bobrowy, cybet i piżmo; kantarydyna; żółć, nawet suszona; gruczoły i pozostałe produkty zwierzęce stosowane do przygotowania produktów farmaceutycznych, świeże, schłodzone, zamrożone lub inaczej tymczasowo zakonserwowane
0511 - Produkty pochodzenia zwierzęcego, gdzie indziej niewymienione ani niewłączone; martwe zwierzęta dowolnego rodzaju, nienadające się do spożycia przez ludzi
0701 - Ziemniaki, świeże lub schłodzone
0702 - **Pomidory, świeże lub schłodzone
0703 - Cebula, szalotka, czosnek, pory oraz pozostałe warzywa cebulowe, świeże lub schłodzone
0704 - Kapusty, kalafior, kalarepa, jarmuż i podobne jadalne kapusty, świeże lub schłodzone
0705 - Sałata "Lactuca sativa" i cykorja "Cichorium spp.", świeże lub schłodzone
0706 - Marchew, rzepa, buraki sałatkowe, salsefia, selery, rzodkiewki i podobne korzenie jadalne, świeże lub schłodzone
0707 - *Ogórki i korniszony, świeże lub schłodzone
0708 - Warzywa strączkowe, łuskane lub niełuskane, świeże lub schłodzone
0709 - Pozostałe warzywa, świeże lub schłodzone (z wył. pomidorów, ziemniaków, warzyw cebulowych, jadalnych kapust, sałaty "Lactuca sativa" i cykorii "Cichorium spp.", marchewki, rzepy, buraków sałatkowych, salsefii, selerów, rzodkiewki i podobnych korzeni jadalnych, ogórków i korniszonów, i warzyw strączkowych)
0710 - Warzywa, niepoddane obróbce cieplnej lub ugotowane na parze lub w wodzie, zamrożone
0711 - Warzywa, zakonserwowane tymczasowo, np. w gazowym ditlenku siarki, w solance, w wodzie siarkowej lub w innych roztworach konserwujących, ale nienadające się w tym stanie do bezpośredniego spożycia
0712 - Warzywa suszone, całe, cięte w kawałki, w plasterkach, łamane lub w proszku, ale dalej nieprzetworzone
0713 - Warzywa strączkowe, suszone, łuskane, nawet bez skórki lub dzielone
0714 - Maniok, maranta, salep, topinambur, słodkie ziemniaki i podobne korzenie i bulwy o dużej zawartości skrobi lub inuliny, świeże, schłodzone, zamrożone lub suszone, nawet w plastrach, lub w postaci granulek; rdzeń sagowca
0801 - Orzechy kokosowe, orzechy brazylijskie i orzechy nerkowca, świeże lub suszone, nawet łuskane lub obrane
0802 - Pozostałe orzechy, świeże lub suszone, nawet łuskane lub obrane (z wył. orzechów kokosowych, brazylijskich i nerkowca)
0803 - Banany, włącznie z plantanami, świeże lub suszone
0804 - Daktyle, figi, ananasy, awokado, guawa, mango i smaczelina, świeże lub suszone
0805 - Owoce cytrusowe, świeże lub suszone
0806 - Winogrona, świeże lub suszone
0807 - Melony (włącznie z arbuzami) i papaje, świeże

0808 - Jabłka, gruszki i pigwy, świeże
0809 - Morele, wiśnie i czereśnie, brzoskwinie (włącznie z nektarynami), śliwki i owoce tarniny, świeże
0810 - Truskawki i poziomki, maliny, jeżyny, porzeczki czarne, białe lub czerwone, agrest i pozostałe jadalne owoce, świeże (z wył. orzechów, bananów, daktyli, fig, ananasów, awokado, guawy, mango, smaczeliny, papai, owoców cytrusowych, winogron, melonów, jabłek, gruszek, pigw, moreli, wiśni, czereśni, brzoskwiń, śliwek i owoców tarniny)
0811 - Owoce i orzechy, niepoddane obróbce cieplnej lub ugotowane na parze lub w wodzie, zamrożone, nawet zawierające dodatek cukru lub innego środka słodzącego
0812 - Owoce i orzechy, zakonserwowane tymczasowo np. gazowym ditlenkiem siarki, w solance, w wodzie siarkowej lub w innych roztworach konserwujących, ale nienadające się w tym stanie do bezpośredniego spożycia
0813 - Morele, śliwki, jabłka, brzoskwinie, gruszki, papaje, tamaryndy i pozostałe jadalne owoce, suszone, i mieszanki jadalnych owoców suszonych lub jadalnych orzechów (z wył. orzechów, bananów, daktyli, fig, ananasów, owoców avocado, owoców guawy, mango, smaczeliny, owoców cytrusowych i winogron, niezmiyszanych)
0814 - **Skórki owoców cytrusowych lub melonów, włącznie z arbużami, świeże, zamrożone, suszone lub zakonserwowane tymczasowo w solance, w wodzie siarkowej lub w innych roztworach konserwujących
0901 - Kawa, nawet palona lub bezkofeinowa; łupinki i łuski kawy; substytuty kawy zawierające kawę w każdej proporcji
0902 - Herbata, nawet aromatyzowana
0903 - **Maté (herbata paragwajska)
0904 - Pieprz z rodzaju Piper; owoce z rodzaju Capsicum lub z rodzaju Pimenta, suszone lub rozgniatane, lub mielone
0905 - Wanilia,
0906 - Cynamon i kwiaty cynamonowca
0907 - Goździki (całe owoce, kwiaty i szypułki)
0908 - Gałka muszkatołowa, kwiat muszkatołowy i kardamony
0909 - Nasiona anyżku, badianu, kopru, kolendry, kminu lub kminku; jagody jałowca
0910 - Imbir, szafran, kurkuma, tymianek, liście laurowe, curry i pozostałe przyprawy korzenne (z wył. pieprzu z rodzaju Piper, owoców z rodzaju Capsicum lub z rodzaju Pimenta, wanili, cynamonu, kwiatów cynamonowca, goździków [całe owoce], szypulek i kwiatów goździków, gałki muszkatołowej, kwiatu muszkatołowego, kardamonu, nasion anyżku, badianu, kopru, kolendry, kminu lub kminku, i jagód jałowca)
1001 - Pszenica i meslin
1002 - Żyto
1003 - Jęczmień
1004 - Owies
1005 - Kukurydza
1006 - Ryż
1007 - Ziarno sorgo
1008 - Gryka, proso i ziarno mozgi kanaryjskiej i pozostałe zboża (z wył. Pszenicy i meslin, żyta, jęczmienia, owsa, kukurydzy, ryżu i ziarna sorgo)
1101 - *Mąka pszenna lub z meslin
1102 - Mąki ze zbóż innych niż pszenica lub meslin
1103 - Kasze, mączki i granulki, zbożowe
1104 - Ziarna zbóż obrobione w inny sposób, np. łuszczone, miażdżone, płatkowane, perełkowane, krojone lub śrutowane; zarodki zbóż całe, miażdżone, płatkowane lub mielone (z wył. mąki ze zbóż, ryżu łuskanego i ryżu częściowo lub całkowicie bielonego, i ryżu łamanego)
1105 - Mąka, mączka, proszek, płatki i granulki, ziemniaczane
1106 - Mąka, mączka i proszek, z suszonych warzyw strączkowych objętych pozycją 0713, z sago i manioku, maranty, salepu, topinamburu, słodkich ziemniaków i podobnych korzeni i bulw o dużej zawartości skrobi lub inuliny objętych pozycją 0714, lub z produktów objętych działem 8 "Owoce i orzechy jadalne; skórki owoców cytrusowych lub melonów"
1107 - Słód, nawet palony
1108 - Skrobie; inulina
1109 - **Gluten pszenny, nawet suszony
1201 - Ziarno soi, nawet łamane
1202 - Orzeszki ziemne, nawet łuskane lub łamane (z wył. prażonych lub poddanych w inny sposób obróbce cieplnej)

1203 - **Kopra
1204 - *Nasiona lnu, nawet łamane
1205 - Nasiona rzepaku lub rzepiku, nawet łamane
1206 - *Nasiona słonecznika, nawet łamane
1207 - Pozostałe nasiona i owoce olejiste, nawet łamane (z wył. jadalnych orzechów, oliwek, nasion soi, orzeszków ziemnych, kopry, nasion lnu, nasiona rzepaku lub rzepiku i nasion słonecznika)
1208 - Mąka i mączka, z nasion lub owoców oleistych (z wył. gorczycy)
1209 - Nasiona, owoce i zarodniki, do siewu (z wył. warzyw strączkowych i kukurydzy cukrowej, kawy, herbaty, mate i przypraw korzennych, zbóż, nasion lub owoców oleistych, i nasion lub owoców stosowanych głównie w przemyśle perfumeryjnym, farmacji lub do celów owadobójczych, grzybobójczych lub podobnych)
1210 - Szyszki chmielowe, świeże lub suszone, nawet mielone, sproszkowane lub w formie granulek; lupulina
1211 - Rośliny i części roślin, włącznie z nasionami i owocami, w rodzaju stosowanych głównie w perfumerii, farmacji lub stosowane do celów owadobójczych, grzybobójczych lub podobnych, świeże lub suszone, nawet krojone, kruszone lub proszkowane
1212 - Chleb świętojański, wodorosty morskie i pozostałe algi, burak cukrowy i trzcina cukrowa, świeże, schłodzone, zamrożone lub suszone, nawet mielone; pestki i jądra owoców oraz pozostałe produkty roślinne, włącznie z niepalonymi korzeniami cykorii odmiany Cichorium intybus sativum, w rodzaju stosowanych głównie do spożycia przez ludzi, gdzie indziej niewymienione ani niewłączone
1213 - **Słoma i plewy zbóż, niepreparowane, nawet siekane, mielone, prasowane lub w formie granulek
1214 - Brukiew, buraki pastewne, korzenie pastewne, siano, lucerna (alfalfa), koniczyna, esparceta, kapusta pastewna, łubin, wyka i podobne produkty pastewne, nawet granulowane
1302 - Soki i ekstrakty roślinne: substancje pektynowe, pektyniany i pektany; agar-agar i pozostałe śluzy i zagęszczacze, nawet modyfikowane, pochodzące z produktów roślinnych
1501 - Tłuszcz ze świń, włącznie ze smalcem, i tłuszcz z drobiu, wytapiane lub inaczej wyekstrahowane (z wył. stearyny smalcowej i oleju smalcowego)
1502 - Tłuszcze z bydła, owiec lub kóz (z wył. oleju i oleostearyny)
1503 - *Stearyna smalcowa, olej smalcowy, oleostearyna, oleina i olej łojowy (z wył. emulgowanych lub zmieszanych, lub przygotowanych inaczej)
1504 - Tłuszcze i oleje i ich frakcje, z ryb lub ze ssaków morskich, nawet rafinowane (z wył. modyfikowanych chemicznie)
1505 - *Tłuszcz z wełny oraz substancje tłuszczowe otrzymane z niego, włącznie z lanoliną
1506 - **Pozostałe tłuszcze i oleje zwierzęce oraz ich frakcje, nawet rafinowane, ale niemodyfikowane chemicznie (z wył. tłuszczu ze świń, tłuszczu z drobiu, tłuszczu z bydła, owiec lub kóz, tłuszczu z ryb i pozostałych zwierząt morskich, stearyny smalcowej, oleju smalcowego, oleostearyny, oleiny i oleju łojowego, tłuszczu z wełny oraz substancji tłuszczowych otrzymanych z niego)
1507 - Olej sojowy i jego frakcje, nawet rafinowane (z wył. modyfikowanych chemicznie)
1508 - Olej z orzeszków ziemnych i jego frakcje, nawet rafinowane, ale niemodyfikowane chemicznie
1509 - Oliwa i jej frakcje, otrzymywane z owoców drzew oliwkowych, wyłącznie w sposób mechaniczny lub przy użyciu innych metod fizycznych, w warunkach, które nie prowadzą do pogorszenia właściwości oleju, nawet rafinowane, ale niemodyfikowane chemicznie
1510 - *Pozostałe oleje i ich frakcje, otrzymywane wyłącznie z oliwek, nawet rafinowane, ale niemodyfikowane chemicznie, włącznie z mieszaninami tych olejów lub ich frakcji z olejami lub frakcjami objętymi pozycją 1509
1511 - Olej palmowy i jego frakcje, nawet rafinowane (z wył. modyfikowanego chemicznie)
1512 - Olej z nasion słonecznika lub z krokosza barwierskiego lub z nasion bawełny i ich frakcje, nawet rafinowane, ale niemodyfikowane chemicznie
1513 - Olej kokosowy (z kopry), olej z ziaren palmowych lub olej babassu i ich frakcje, nawet rafinowane, ale niemodyfikowane chemicznie
1514 - Olej rzepakowy, rzepikowy lub gorczycowy i ich frakcje, nawet rafinowane, ale niemodyfikowane chemicznie
1515 - Ciekłe tłuszcze i oleje roślinne (włącznie z olejem jojoba) i ich frakcje, nawet rafinowane, ale niemodyfikowane chemicznie (z wył. oleju z soi, orzeszków ziemnych, oliwek, palm, z nasion słonecznika, z krokosza barwierskiego, bawełny, kokosów, z ziaren palmy, oleju babassu, rzepakowego, rzepikowego lub gorczycowego)
1516 - Tłuszcze i oleje, zwierzęce lub roślinne i ich frakcje, częściowo lub całkowicie uwodornione, estryfikowane wewnętrznie, reestryfikowane lub elaidynizowane, nawet rafinowane, ale dalej nieprzetworzone
1517 - Margaryna, pozostałe jadalne mieszaniny lub produkty z tłuszczów lub olejów, zwierzęcych lub roślinnych, lub z frakcji różnych tłuszczów, lub olejów (z wył. tłuszczów lub olejów i ich frakcji, częściowo lub całkowicie uwodornionych, estryfikowanych wewnętrznie, reestryfikowanych lub elaidynizowanych, nawet rafinowanych, ale dalej nieprzetworzonych, oraz mieszanin oliwy i jej frakcji)
1518 - *Tłuszcze i oleje, zwierzęce lub roślinne i ich frakcje, gotowane, utlenione, odwodnione, siarkowane, napowietrzane, polimeryzowane

Export Intelligence

przez ogrzewanie w próżni lub w gazie obojętnym, lub inaczej modyfikowane chemicznie, niejadalne mieszaniny lub produkty z tłuszczów lub olejów, zwierzęcych lub roślinnych, lub z frakcji różnych tłuszczów lub olejów, gdzie indziej niesklasyfikowane
1521 - Woski roślinne (inne niż triglicerydy), wosk pszczeły, pozostałe woski owadzie i spermacet, nawet rafinowane lub barwione
1522 - *Degras; pozostałości powstałe przy obróbce substancji tłuszczowych oraz wosków zwierzęcych lub roślinnych
1601 - *Kielbasy i podobne wyroby z mięsa, podrobów lub krwi; przetwory żywnościowe na bazie tych wyrobów
1602 - Mięso, podroby lub krew, przetworzone lub zakonserwowane (z wył. kielbas i podobnych wyrobów, i ekstraktów i soków, z mięsa)
1603 - *Ekstrakty i soki, z mięsa, ryb lub skorupiaków, mięczaków lub pozostałych bezkręgowców wodnych
1604 - Ryby przetworzone lub zakonserwowane; kawior i namiastki kawioru przygotowane z ikry rybiej
1605 - Skorupiaki, mięczaki i pozostałe bezkręgowce wodne, przetworzone lub zakonserwowane
1701 - Cukier trzcinowy lub buraczany i chemicznie czysta sacharoza, w postaci stałej
1702 - Pozostałe cukry, włącznie z chemicznie czystymi: laktozą, maltozą, glukozą i fruktozą, w postaci stałej; syropy cukrowe niezawierające dodatku środków aromatyzujących lub barwiących; miód sztuczny, nawet zmieszany z miodem naturalnym; karmel
1703 - Melasy powstałe z ekstrakcji lub rafinacji cukru
1704 - Wyroby cukiernicze niezawierające kakao, włącznie z białą czekoladą
1801 - **Ziarna kakao, całe lub łamane, surowe lub palone
1802 - **Łuski kakao, łupiny, osłonki i pozostałe odpady kakao
1803 - Pasta kakaowa, nawet odtłuszczona
1804 - **Masło, tłuszcz i olej, kakaowe
1805 - **Proszek kakaowy, niezawierający dodatku cukru lub innego środka słodzącego
1806 - Czekolada i pozostałe przetwory spożywcze zawierające kakao
1901 - Ekstrakt słodowy; przetwory spożywcze z mąki, kasz, mączki, skrobi lub z ekstraktu słodowego, niezawierające kakao lub zawierające < 40% masy kakao, obliczone w stosunku do całkowicie odtłuszczonej bazy, gdzie indziej niewymienione ani niewłączone; przetwory spożywcze z mleka, śmietany, maślanki, serwatki, kefiru i podobnych towarów objętych pozycjami od 0401 do 0404, niezawierające kakao lub zawierające < 5% masy kakao, obliczone w stosunku do całkowicie odtłuszczonej bazy, gdzie indziej niewymienione ani niewłączone
1902 - Makarony, nawet poddane obróbce cieplnej lub nadziewane (mięsem lub innymi substancjami), lub przygotowane inaczej, takie jak spaghetti, rurki, nitki, lasagne, gnocchi, ravioli, cannelloni; kuskus, nawet przygotowany
1903 - **Tapioka i jej namiastki, przygotowane ze skrobi, w postaci płatków, ziaren, perełek, odsiewu lub w podobnych postaciach
1904 - Przetwory spożywcze otrzymane przez spęcznianie lub prażenie zbóż, lub produktów zbożowych, np. płatki kukurydziane; zboża (inne niż kukurydza) w postaci ziarna lub w postaci płatków, lub inaczej przetworzonego ziarna (z wyjątkiem mąki, kasz i mączki), wstępnie obgotowane lub inaczej przygotowane, gdzie indziej niewymienione ani niewłączone
1905 - Chleb, bułki, pieczywo cukiernicze, ciasta i ciastka, herbatniki i pozostałe wyroby piekarnicze, nawet zawierające kakao; opłatki sakralne, puste kapsułki stosowane do celów farmaceutycznych, wafle wytłaczane, papier ryżowy i podobne wyroby
2001 - Warzywa, owoce, orzechy i pozostałe jadalne części roślin, przetworzone lub zakonserwowane octem lub kwasem octowym
2002 - Pomidory przetworzone lub zakonserwowane inaczej niż octem lub kwasem octowym
2003 - Grzyby i trufle, przetworzone lub zakonserwowane inaczej niż octem lub kwasem octowym
2004 - Warzywa przetworzone lub zakonserwowane inaczej niż octem lub kwasem octowym, zamrożone (z wył. zakonserwowanych cukrem oraz pomidorów, grzybów i trufli)
2005 - Pozostałe warzywa przetworzone lub zakonserwowane inaczej niż octem lub kwasem octowym, niezamrożone (z wył. zakonserwowanych cukrem oraz pomidorów, grzybów i trufli)
2006 - *Warzywa, owoce, orzechy, skórki z owoców i pozostałe części roślin, zakonserwowane cukrem (odsączone, lukrowane lub kandyzowane)
2007 - Dżemy, galaretki owocowe, marmolady, przecieri i pasty owocowe lub orzechowe, otrzymane w wyniku obróbki cieplnej, nawet zawierające dodatek cukru lub innej substancji słodzącej
2008 - Owoce, orzechy i pozostałe jadalne części roślin, inaczej przetworzone lub zakonserwowane, nawet zawierające dodatek cukru lub innej substancji słodzącej, lub alkoholu (z wył. przetworzonych lub zakonserwowanych octem lub kwasem octowym, zakonserwowanych cukrem ale nie w syropie, oraz dżemów, galaretek owocowych, marmolad, przecierów i past, otrzymanych w wyniku obróbki cieplnej)
2009 - Soki owocowe (włączając moszcz gronowy) i soki warzywne niesfermentowane i niezawierające dodatku alkoholu, nawet z dodatkiem cukru lub innej substancji słodzącej
2101 - Ekstrakty, esencje i koncentraty kawy, herbaty lub maté (herbaty paragwajskiej) oraz przetwory na bazie tych produktów lub na bazie kawy, herbaty lub maté (herbaty paragwajskiej); cykorja palona i pozostałe palone namiastki kawy oraz ich ekstrakty, esencje i koncentraty

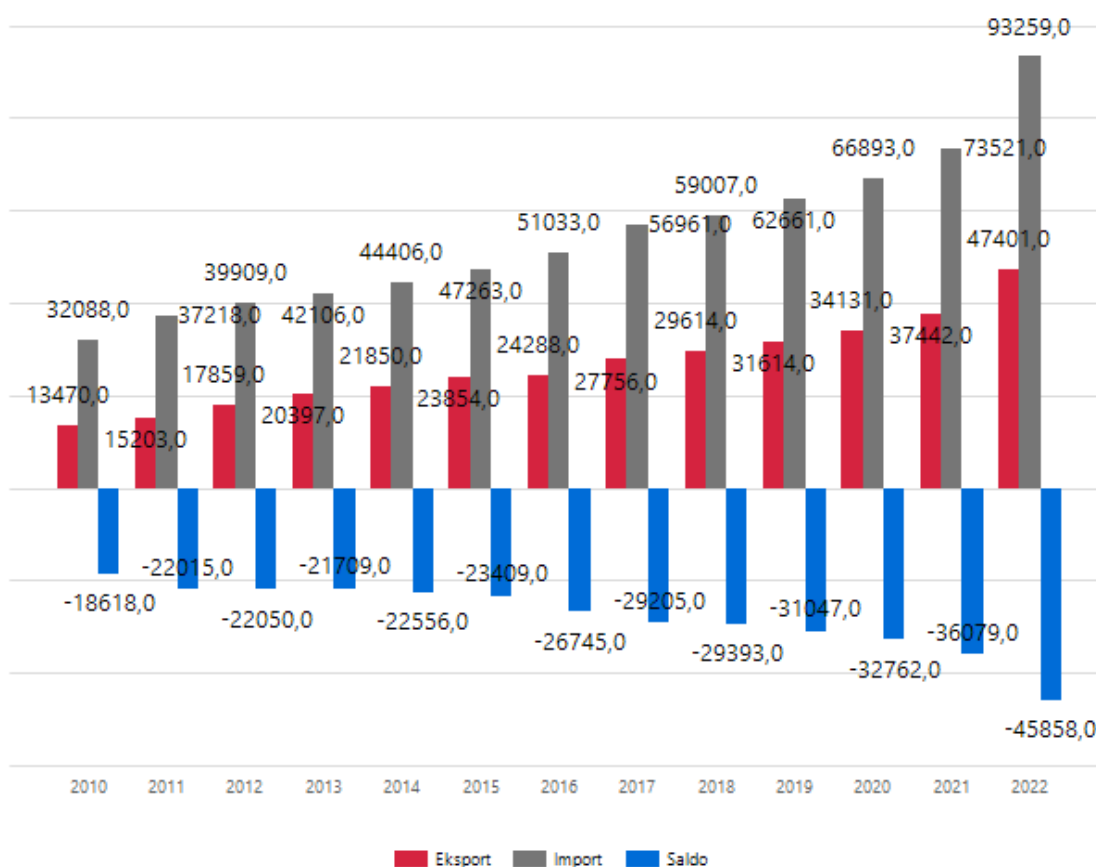
2102 - Drożdże (aktywne lub nieaktywne); pozostałe mikroorganizmy jednokomórkowe, martwe, gotowe proszki do pieczenia (z wył. szczepionek, toksyn i hodowli mikroorganizmów pakowanych jako lekarstwa)
2103 - Sosy i preparaty do nich; zmieszane przyprawy i zmieszane przyprawy korzenne; mąka i mączka, z gorczycy oraz gotowa musztarda
2104 - Zupy i buliony i preparaty do nich; złożone przetwory spożywcze, składające się z dokładnie zhomogenizowanej mieszaniny dwóch lub więcej podstawowych składników, takich jak mięso, ryby, warzywa lub owoce, pakowane do sprzedaży detalicznej jako żywność dla niemowląt lub do celów dietetycznych, w opakowaniach o zawartości netto <= 250 g masy
2105 - *Lody i pozostałe lody jadalne, nawet zawierające kakao
2106 - Przetwory spożywcze, gdzie indziej niesklasyfikowane
2201 - Wody, wyłącznie z naturalnymi lub sztucznymi wodami mineralnymi i wodami gazowanymi, niezawierające dodatku cukru lub innego środka słodzącego ani aromatyzującego; lód i śnieg
2202 - Wody, wyłącznie z wodami mineralnymi i wodami gazowanymi, zawierające dodatek cukru lub innego środka słodzącego, lub aromatyzowane i pozostałe napoje bezalkoholowe (z wył. soków owocowych lub warzywnych i mleka)
2203 - *Piwo otrzymywane ze słodu
2204 - Wino ze świeżych winogron, wyłącznie z winami wzmocnionymi; moszcz gronowy, częściowo sfermentowany i o rzeczywistej mocy alkoholu > 0,5% obj. lub moszcz gronowy z dodatkiem alkoholu o rzeczywistej mocy alkoholu > 0,5% obj.
2205 - Wermut i pozostałe wina ze świeżych winogron aromatyzowane roślinami lub substancjami aromatycznymi
2206 - *Cydry (cidr), perry, miód pitny i pozostałe napoje fermentowane oraz mieszanki napojów fermentowanych i napojów bezalkoholowych, gdzie indziej niesklasyfikowane (z wył. piwa, wina ze świeżych winogron, moszczu gronowego, wermutu i pozostałych win ze świeżych winogron aromatyzowanych roślinami lub substancjami aromatycznymi)
2207 - Alkohol etylowy nieskażony o objętościowej mocy alkoholu >= 80% obj.; alkohol etylowy i pozostałe wyroby alkoholowe, o dowolnej mocy, skażone
2208 - Alkohol etylowy nieskażony o objętościowej mocy alkoholu < 80% obj.; wódki, likiery i pozostałe napoje spirytusowe (z wył. preparatów alkoholowych złożonych, w rodzaju stosowanych do produkcji napojów)
2209 - *Ocet i namiastki octu otrzymane z kwasu octowego
2301 - Mąki, mączki i granulki, z mięsa lub podrobów, ryb lub skorupiaków, mięczaków lub pozostałych bezkręgowców wodnych, nienadające się do spożycia przez ludzi; skwarki
2302 - Otręby, śruta i inne pozostałości odsiewu, przemiału lub innej obróbki zbóż i roślin strączkowych, nawet granulowane
2303 - Pozostałości z produkcji skrobi i podobne pozostałości, wysłodki buraczane, wyciąg z trzciny cukrowej i pozostałe odpady z produkcji cukru, pozostałości i odpady browarnicze i gorzelniane, nawet w postaci granulki
2304 - **Makuchy i inne pozostałości stałe, nawet mielone lub w postaci granulki, pozostałe z ekstrakcji oleju sojowego
2305 - **Makuchy i inne pozostałości stałe, nawet mielone lub w postaci granulki, pozostałe z ekstrakcji oleju z orzeszków ziemnych
2306 - Makuchy i inne pozostałości stałe, nawet mielone lub w postaci granulki, pozostałe z ekstrakcji tłuszczów lub olejów roślinnych (z wyłączeniem z oleju sojowego i z orzeszków ziemnych)
2307 - *Osad winny z drożdży; kamień winny
2308 - *Żołędzie i kasztany, wytloki, i inne materiały roślinne i odpady roślinne, pozostałości roślinne i produkty uboczne, nawet w postaci granulki, w rodzaju stosowanych do karmienia zwierząt, gdzie indziej niesklasyfikowane
2309 - Preparaty, w rodzaju stosowanych do karmienia zwierząt
2401 - Tytoń nieprzetworzony; odpady tytoniowe
2402 - Cygara, nawet z obciętymi końcami, cygaretki i papierosy, z tytoniu lub namiastek tytoniu
2403 - Przetworzony tytoń i przetworzone namiastki tytoniu; tytoń „homogenizowany” lub „odtworzony”; ekstrakty i esencje, z tytoniu (z wył. cygar, w tym z obciętymi końcami, cygaretek i papierosów)
2501 - *Sól, włączając sól kuchenną i sól denaturowaną, i czysty chlorek sodu, nawet w roztworze wodnym lub zawierająca dodatek środków zapobiegających zbrylaniu lub środków zapewniających dobrą sypkłość; woda morską
4101 - Skóry i skórki bydłce (włączając bawole) lub ze zwierząt jednokopytnych, surowe, świeże lub solone, suszone, wapniane, piklowane lub inaczej konserwowane, nawet odwłosione, lub dwojone (z wył. poddanych garbowaniu, pergaminowaniu lub dalszej wyprawie)

Źródło: Opracowanie własne

2 Wymiana handlowa branży w Polsce

2.1 Charakterystyka polskiej wymiany handlowej

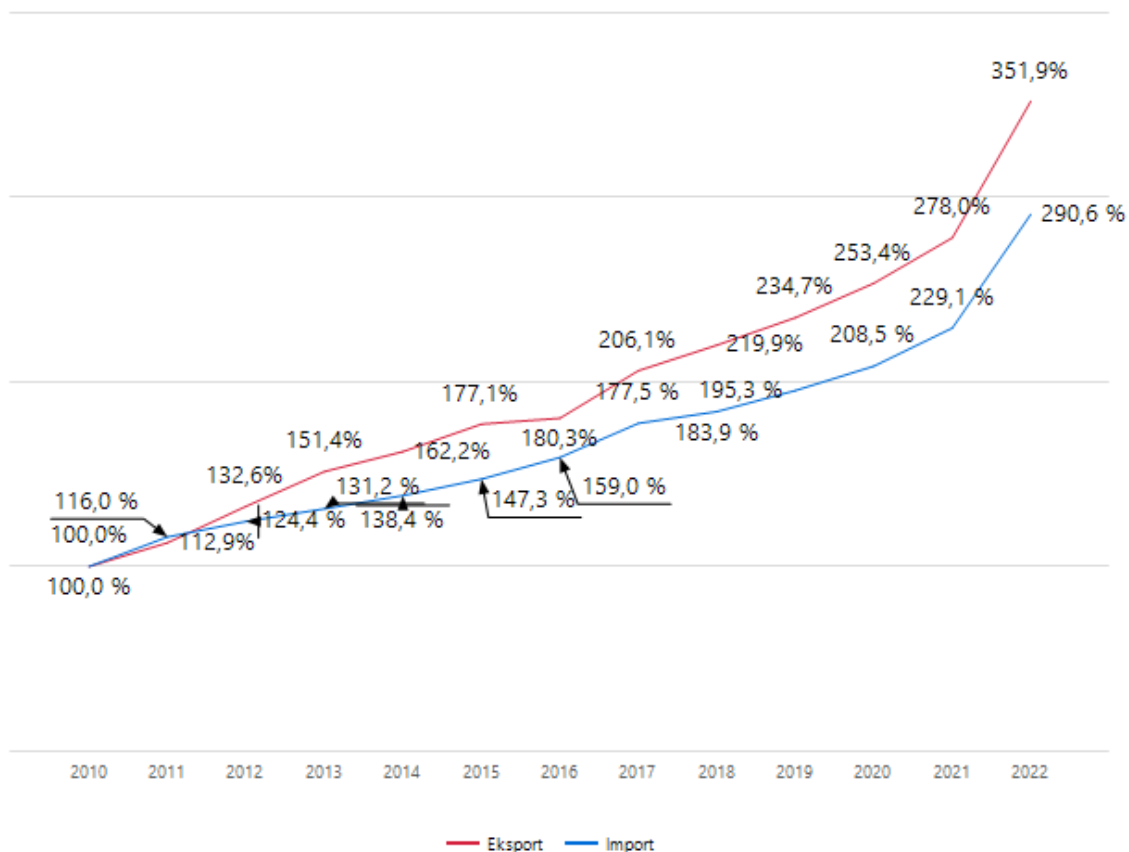
Wykres 2.1. Wartość polskiego eksportu i importu w branży – ujęcie roczne [mIn EUR]



	2010	2011	2012	2013	2014	2015	2016	2017	2018	2019	2020	2021	2022
Eksport	13 470,0	15 203,0	17 859,0	20 397,0	21 850,0	23 854,0	24 288,0	27 756,0	29 614,0	31 614,0	34 131,0	37 442,0	47 401,0
Import	32 088,0	37 218,0	39 909,0	42 106,0	44 406,0	47 263,0	51 033,0	56 961,0	59 007,0	62 661,0	66 893,0	73 521,0	93 259,0
Saldo	-18 618,0	-22 015,0	-22 050,0	-21 709,0	-22 556,0	-23 409,0	-26 745,0	-29 205,0	-29 393,0	-31 047,0	-32 762,0	-36 079,0	-45 858,0

Źródło: Towary – GUS; Usługi – Eurostat, International Trade in Services.

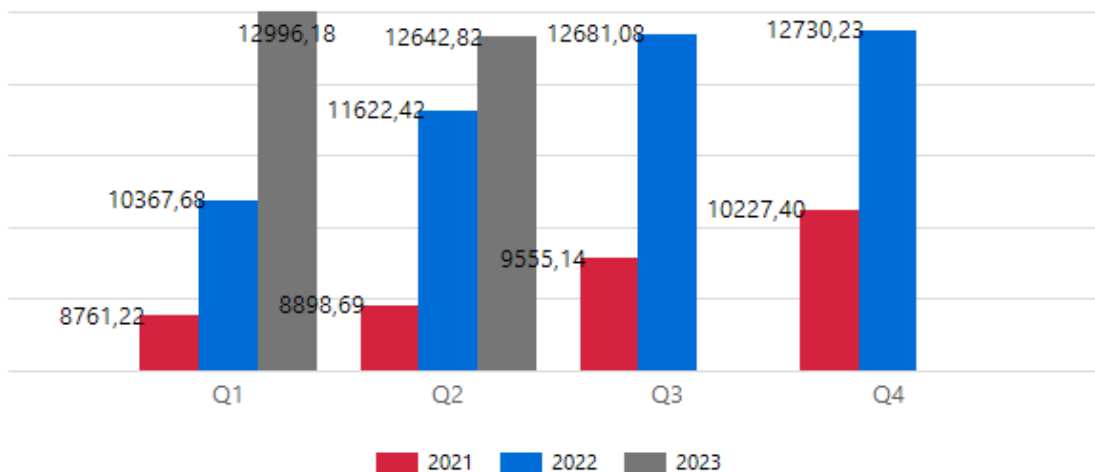
Wykres 2.2. Skumulowany wzrost eksportu i importu w branży – ujęcie roczne [2010=100]



	2010	2011	2012	2013	2014	2015	2016	2017	2018	2019	2020	2021	2022
Eksport	100,0%	112,9%	132,6%	151,4%	162,2%	177,1%	180,3%	206,1%	219,9%	234,7%	253,4%	278,0%	351,9%
Import	100,0%	116,0%	124,4%	131,2%	138,4%	147,3%	159,0%	177,5%	183,9%	195,3%	208,5%	229,1%	290,6%

Źródło: Towary – GUS; Usługi – Eurostat, International Trade in Services.

Wykres 2.3. Wartość polskiego eksportu branży w poszczególnych kwartałach [mIn EUR]



		Q1	Q2	Q3	Q4
Wartość eksportu [mln EUR]	2021	8761,22	8898,69	9555,14	10227,40
	2022	10367,68	11622,42	12681,08	12730,23
	2023	12996,18	12642,82		

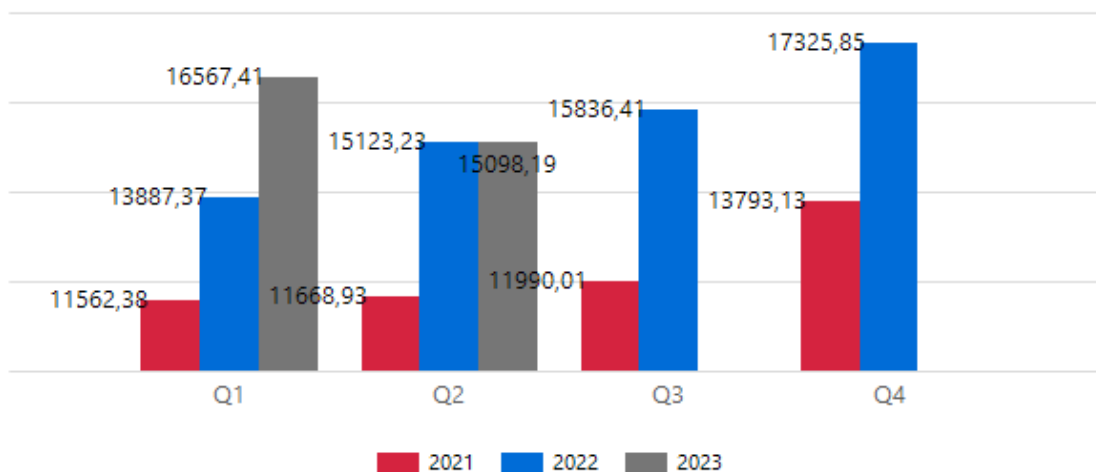
Źródło: Towary – GUS; Usługi – Eurostat, Balance of Payments.

Tabela 2.1. Dynamika polskiego eksportu branży w poszczególnych kwartałach – zmiany rok do roku [%]

		Q1	Q2	Q3	Q4
Dynamika eksportu [rok do roku, %]	2021	1,03%	10,71%	9,54%	13,26%
	2022	15,49%	23,44%	24,65%	19,66%
	2023	20,23%	8,07%		

Źródło: Towary – GUS; Usługi – Eurostat, Balance of Payments.

Wykres 2.4. Wartość polskiego importu branży w poszczególnych kwartałach [mln EUR]



		Q1	Q2	Q3	Q4
Wartość importu [mln EUR]	2021	11562,38	11668,93	11990,01	13793,13
	2022	13887,37	15123,23	15836,41	17325,85
	2023	16567,41	15098,19		

Źródło: Towary – GUS; Usługi – Eurostat, Balance of Payments.

Tabela 2.2. Dynamika polskiego importu branży w poszczególnych kwartałach – zmiany rok do roku [%]

		Q1	Q2	Q3	Q4
Dynamika importu [rok do roku, %]	2021	-2,53%	11,81%	10,47%	20,54%
	2022	20,11%	29,60%	32,08%	25,61%
	2023	19,30%	-0,17%		

Źródło: Towary – GUS; Usługi – Eurostat, Balance of Payments.

Tabela 2.3. Udział procentowy polskiego eksportu branży według kodów szczegółowych [%]

Kod szczegółowy	2017	2018	2019	2020	2021	2022
0207	7,21	8,05	8,27	6,90	7,30	9,04
2402	9,31	9,72	9,99	10,57	9,22	7,46
1905	5,44	5,33	5,55	5,40	5,35	5,34
1806	4,92	5,10	5,34	5,39	5,29	4,73

Export Intelligence

2309	2,79	3,28	3,49	3,98	4,26	4,07
2106	3,33	3,31	3,43	3,29	3,79	3,64
1602	2,73	2,84	2,83	2,90	3,09	3,33
0201	3,88	3,89	3,26	3,04	3,14	3,13
1001	1,79	1,16	1,23	2,70	2,24	2,83
1005	0,74	0,74	0,70	0,84	1,46	2,59
0406	2,69	2,65	2,52	2,41	2,47	2,42
0305	2,61	2,64	2,76	2,66	2,52	2,23
0304	2,12	2,32	2,11	2,09	2,02	2,00
2009	1,85	2,07	1,80	1,62	1,82	1,84
0203	3,51	2,95	2,72	2,28	2,02	1,71
1901	1,65	1,71	1,85	1,81	1,67	1,70
2202	1,42	1,55	1,62	1,71	1,78	1,66
0401	1,48	1,34	1,37	1,22	1,39	1,49
0811	1,72	1,61	1,47	1,43	1,66	1,47
1604	1,78	1,84	1,78	1,79	1,68	1,29
0202	1,18	1,10	1,16	1,03	1,12	1,25
0709	1,49	1,48	1,49	1,35	1,33	1,23
2403	1,13	1,39	1,45	1,82	1,61	1,22
1704	1,33	1,17	1,23	1,19	1,14	1,10
0402	0,91	0,88	0,96	0,95	0,90	1,09
2103	1,08	1,12	1,13	1,13	1,14	1,04
0901	1,10	0,96	0,94	0,93	0,91	1,03
1904	0,98	1,05	1,10	1,11	1,13	0,99
0405	1,03	1,09	0,75	0,60	0,56	0,99
1601	1,09	1,06	1,05	1,09	0,99	0,96
0407	1,20	0,83	0,84	0,69	0,54	0,90
0710	0,92	1,05	1,00	0,87	0,82	0,81
1517	0,53	0,58	0,56	0,58	0,58	0,78
0808	1,34	1,19	1,14	0,98	1,07	0,73
1512	0,08	0,08	0,12	0,22	0,19	0,71
2101	0,69	0,69	0,72	0,71	0,67	0,69
2005	0,64	0,70	0,67	0,70	0,69	0,64
1701	1,20	0,99	0,76	0,69	0,77	0,64
2105	0,45	0,51	0,57	0,62	0,69	0,60
1518	0,26	0,19	0,21	0,30	0,44	0,59
2208	0,60	0,59	0,56	0,50	0,57	0,58
0404	0,78	0,63	0,62	0,57	0,57	0,55
2207	0,30	0,26	0,31	0,50	0,43	0,54
1205	0,58	0,34	0,46	0,51	0,49	0,53
0902	0,64	0,58	0,72	0,68	0,59	0,50
2008	0,56	0,58	0,56	0,53	0,53	0,50
2306	0,47	0,46	0,42	0,47	0,45	0,49

Export Intelligence

1008	0,25	0,28	0,22	0,57	0,50	0,49
2203	0,54	0,60	0,59	0,66	0,60	0,48
2301	0,24	0,28	0,30	0,30	0,38	0,46
0810	0,45	0,43	0,45	0,53	0,53	0,46
1514	0,43	0,22	0,26	0,22	0,32	0,45
2004	0,56	0,55	0,57	0,43	0,47	0,44
0403	0,43	0,44	0,42	0,36	0,38	0,40
1902	0,27	0,27	0,32	0,33	0,33	0,36
0511	0,31	0,34	0,35	0,40	0,37	0,34
0504	0,44	0,41	0,38	0,33	0,32	0,32
0206	0,51	0,44	0,37	0,42	0,37	0,32
1002	0,20	0,29	0,26	0,58	0,52	0,29
1108	0,33	0,34	0,31	0,21	0,26	0,29
0408	0,26	0,22	0,25	0,21	0,22	0,28
1507	0,01	0,03	0,07	0,09	0,27	0,28
2003	0,32	0,34	0,33	0,33	0,30	0,26
2104	0,46	0,44	0,43	0,39	0,30	0,25
0712	0,30	0,27	0,27	0,27	0,27	0,25
0703	0,18	0,27	0,31	0,25	0,20	0,25
1209	0,15	0,18	0,23	0,31	0,24	0,24
0303	0,16	0,15	0,15	0,14	0,17	0,24
1211	0,24	0,25	0,25	0,25	0,24	0,22
2007	0,21	0,23	0,22	0,25	0,25	0,22
0702	0,25	0,24	0,21	0,18	0,20	0,21
1702	0,17	0,15	0,13	0,16	0,18	0,21
1109	0,23	0,21	0,17	0,21	0,18	0,20
2302	0,12	0,11	0,12	0,16	0,19	0,20
2304	0,05	0,03	0,12	0,11	0,15	0,20
1003	0,05	0,11	0,05	0,15	0,25	0,20
0505	0,24	0,30	0,31	0,20	0,24	0,19
2401	0,32	0,27	0,25	0,20	0,21	0,19
2001	0,19	0,19	0,19	0,19	0,18	0,16
1107	0,13	0,14	0,11	0,10	0,13	0,16
0105	0,17	0,22	0,26	0,21	0,19	0,15
1204	0,12	0,13	0,14	0,14	0,19	0,15
2102	0,17	0,19	0,17	0,16	0,15	0,15
1501	0,05	0,05	0,06	0,06	0,09	0,14
0704	0,18	0,15	0,16	0,13	0,13	0,14
0209	0,13	0,12	0,17	0,14	0,13	0,14
0208	0,20	0,17	0,16	0,13	0,14	0,14
4101	0,29	0,26	0,17	0,12	0,18	0,13
1206	0,04	0,04	0,03	0,05	0,06	0,12
1201	0,05	0,02	0,04	0,01	0,01	0,12

Export Intelligence

1101	0,13	0,11	0,10	0,11	0,11	0,12
1207	0,05	0,08	0,10	0,09	0,10	0,12
0813	0,12	0,11	0,12	0,13	0,13	0,12
1006	0,10	0,10	0,13	0,12	0,10	0,12
1803	0,16	0,12	0,12	0,14	0,14	0,11
0102	0,13	0,10	0,11	0,13	0,13	0,11
0713	0,09	0,09	0,12	0,10	0,12	0,11
2501	0,12	0,12	0,13	0,09	0,09	0,11
0803	0,17	0,20	0,16	0,18	0,14	0,11
0409	0,14	0,12	0,12	0,16	0,14	0,10
1703	0,11	0,08	0,11	0,12	0,10	0,10
2204	0,04	0,06	0,10	0,11	0,17	0,09
1103	0,09	0,09	0,09	0,10	0,08	0,09
1004	0,06	0,09	0,06	0,08	0,12	0,09
1104	0,05	0,06	0,07	0,07	0,08	0,08
0205	0,12	0,12	0,11	0,10	0,10	0,08
0706	0,08	0,09	0,08	0,06	0,07	0,07
1105	0,07	0,06	0,07	0,07	0,08	0,07
1302	0,07	0,07	0,08	0,07	0,08	0,07
2002	0,05	0,04	0,04	0,05	0,05	0,07
0805	0,10	0,09	0,07	0,07	0,06	0,06
1502	0,06	0,06	0,04	0,03	0,05	0,06
0210	0,42	0,41	0,32	0,32	0,08	0,06
0506	0,05	0,03	0,04	0,05	0,05	0,06
2303	0,03	0,05	0,04	0,05	0,06	0,06
2308	0,05	0,06	0,06	0,05	0,05	0,06
0809	0,07	0,08	0,08	0,07	0,07	0,06
0302	0,07	0,14	0,16	0,12	0,08	0,05
0910	0,06	0,06	0,07	0,08	0,08	0,05
1213	0,02	0,03	0,04	0,06	0,08	0,05
0705	0,05	0,06	0,08	0,05	0,06	0,05
0707	0,05	0,05	0,05	0,05	0,05	0,05
0711	0,08	0,07	0,07	0,06	0,05	0,05
1212	0,03	0,03	0,03	0,03	0,04	0,05
1515	0,03	0,04	0,04	0,04	0,09	0,04
2201	0,05	0,05	0,05	0,04	0,04	0,04
0804	0,03	0,03	0,05	0,06	0,06	0,04
0904	0,06	0,05	0,05	0,04	0,04	0,04
1504	0,02	0,03	0,02	0,03	0,03	0,04
2206	0,04	0,04	0,04	0,04	0,04	0,04
1511	0,01	0,01	0,01	0,01	0,02	0,03
0306	0,02	0,01	0,02	0,01	0,03	0,03
0701	0,03	0,03	0,04	0,02	0,04	0,03

Export Intelligence

0802	0,06	0,04	0,05	0,04	0,04	0,03
1102	0,02	0,03	0,03	0,03	0,04	0,03
0708	0,01	0,02	0,02	0,03	0,03	0,03
0106	0,02	0,02	0,02	0,02	0,03	0,02
1509	0,02	0,01	0,01	0,02	0,01	0,02
1210	0,03	0,02	0,03	0,03	0,03	0,02
1214	0,06	0,04	0,03	0,02	0,02	0,02
1605	0,02	0,02	0,02	0,02	0,01	0,02
0909	0,02	0,02	0,02	0,02	0,02	0,02
0101	0,06	0,04	0,03	0,03	0,03	0,02
2209	0,02	0,02	0,02	0,01	0,02	0,02
0103	0,05	0,05	0,04	0,03	0,02	0,02
1805	0,02	0,02	0,02	0,01	0,02	0,02
1513	0,00	0,00	0,01	0,02	0,03	0,01
0905	0,01	0,04	0,04	0,04	0,02	0,01
1106	0,03	0,00	0,01	0,01	0,01	0,01
0301	0,02	0,02	0,01	0,01	0,02	0,01
0507	0,03	0,02	0,02	0,02	0,02	0,01
0906	0,01	0,01	0,01	0,01	0,01	0,01
0806	0,02	0,01	0,02	0,02	0,01	0,01
1516	0,01	0,02	0,01	0,01	0,01	0,01
0801	0,02	0,01	0,01	0,01	0,02	0,01
0308	0,00	0,01	0,01	0,01	0,01	0,01
0204	0,01	0,01	0,01	0,01	0,02	0,01
0807	0,01	0,01	0,01	0,00	0,01	0,01
1522	0,00	0,00	0,00	0,00	0,00	0,01
1804	0,03	0,02	0,02	0,02	0,01	0,01
1202	0,01	0,01	0,01	0,01	0,01	0,01
2006	0,01	0,01	0,01	0,01	0,01	0,01
0104	0,01	0,01	0,01	0,01	0,01	0,01
1510	0,00	0,00	0,00	0,00	0,00	0,00
1208	0,00	0,00	0,00	0,00	0,00	0,00
0908	0,00	0,00	0,00	0,00	0,00	0,00
1007	0,00	0,00	0,00	0,00	0,00	0,00
1603	0,00	0,00	0,00	0,00	0,00	0,00
1521	0,00	0,00	0,00	0,00	0,00	0,00
2205	0,00	0,00	0,00	0,00	0,01	0,00
0714	0,00	0,00	0,01	0,00	0,00	0,00
1802	0,00	0,00	0,00	0,00	0,00	0,00
0812	0,00	0,00	0,00	0,00	0,00	0,00
0907	0,00	0,00	0,00	0,00	0,00	0,00
1801	0,00	0,00	0,00	0,00	0,00	0,00
0307	0,01	0,01	0,01	0,00	0,00	0,00

0508	0,00	0,00	0,00	0,00	0,00	0,00
1506	0,02	0,01	0,01	0,01	0,01	0,00
0903	0,00	0,00	0,00	0,00	0,00	0,00
0814	0,00	0,00	0,00	0,00	0,00	0,00
0510	0,00	0,00	0,00	0,00	0,00	0,00
1505	0,00	0,00	0,00	0,00	0,00	0,00
0410	0,01	0,00	0,00	0,00	0,00	0,00
1903	0,00	0,00	0,00	0,00	0,00	0,00
2307		0,00			0,00	0,00
1508	0,00	0,00	0,00	0,00	0,00	0,00
0502	0,00	0,00	0,00	0,00	0,00	0,00
1503	0,00	0,00	0,00	0,00	0,00	0,00

Źródło: Towary – GUS; Usługi – Eurostat, International Trade in Services.

Tabela 2.4. Udział procentowy polskiego importu branży według kodów szczegółowych [%]

Kod szczegółowy	2017	2018	2019	2020	2021	2022
0203	7,80	7,24	6,99	6,11	5,20	5,11
2309	3,57	4,22	4,59	5,47	5,52	4,90
0302	5,17	5,33	5,56	5,13	5,03	4,80
2304	4,19	4,50	4,04	4,05	4,59	4,60
1806	3,63	3,72	3,71	3,98	3,80	3,28
0901	2,62	2,56	2,53	2,58	2,59	2,96
2106	3,06	3,21	2,97	2,88	3,11	2,80
0304	2,91	3,12	2,88	2,68	2,83	2,78
1512	0,66	0,61	0,78	1,07	1,02	2,37
1205	1,08	1,44	1,03	0,83	1,21	2,31
1905	1,84	1,92	2,01	2,02	2,22	2,23
1005	0,69	0,63	0,71	0,76	0,64	2,04
2401	2,94	3,09	2,91	2,79	2,36	1,89
0406	1,76	1,73	1,83	1,70	1,74	1,73
2208	1,35	1,46	1,57	1,52	1,64	1,58
0805	2,09	2,02	1,96	2,06	1,80	1,51
1514	0,74	0,69	0,68	0,74	1,19	1,51
0103	2,69	2,17	2,40	2,17	1,43	1,48
1901	1,58	1,66	1,49	1,50	1,51	1,48
0303	1,40	1,41	1,45	1,28	1,32	1,32
2204	1,47	1,53	1,55	1,46	1,47	1,23
1511	1,13	1,04	0,99	0,90	1,07	1,21
0402	0,85	0,76	0,91	0,93	0,95	1,14
2202	0,71	0,85	0,93	1,09	1,12	1,11

Export Intelligence

2008	1,11	1,07	1,04	1,18	1,13	1,05
0803	1,48	1,35	1,24	1,34	1,17	1,04
2101	1,33	1,30	1,16	1,12	0,97	1,00
0702	1,04	1,03	1,05	1,07	1,10	1,00
0811	0,79	0,81	0,80	0,89	1,12	1,00
2009	1,28	1,23	1,23	1,10	1,08	0,99
1507	0,47	0,43	0,57	0,71	0,98	0,96
1704	1,00	1,02	1,00	1,01	0,99	0,95
0810	0,68	0,70	0,85	0,91	0,98	0,94
0709	0,92	0,89	1,04	1,08	1,06	0,90
0401	0,85	0,84	0,81	0,72	0,79	0,89
1001	0,77	0,60	0,51	0,71	0,56	0,87
2103	0,86	0,87	0,88	0,87	0,89	0,85
1804	0,98	0,94	0,97	1,08	1,05	0,84
1517	0,67	0,65	0,59	0,54	0,63	0,77
0105	0,82	0,79	0,78	0,67	0,67	0,76
2403	0,77	0,74	1,03	2,00	1,75	0,70
0806	0,98	0,92	0,93	0,93	0,87	0,70
1602	0,43	0,44	0,54	0,57	0,59	0,68
1701	0,42	0,29	0,39	0,38	0,30	0,64
1702	0,63	0,57	0,56	0,53	0,58	0,63
1902	0,68	0,47	0,50	0,52	0,48	0,63
0504	0,88	0,94	0,86	0,70	0,69	0,62
0102	0,47	0,53	0,36	0,28	0,45	0,60
2207	0,57	0,59	0,61	0,76	0,42	0,59
1604	0,65	0,59	0,61	0,67	0,62	0,56
0405	0,58	0,57	0,41	0,38	0,54	0,56
2002	0,44	0,44	0,42	0,49	0,51	0,54
1803	0,81	0,73	0,70	0,84	0,61	0,54
0802	0,59	0,84	0,62	0,65	0,69	0,53
2306	0,45	0,41	0,45	0,41	0,40	0,49
1302	0,48	0,52	0,53	0,51	0,51	0,49
1516	0,48	0,38	0,33	0,31	0,42	0,47
0804	0,51	0,53	0,60	0,57	0,56	0,45
2005	0,41	0,51	0,52	0,50	0,46	0,44
1108	0,32	0,28	0,30	0,28	0,30	0,44
2004	0,33	0,41	0,46	0,39	0,48	0,44
0902	0,54	0,50	0,53	0,52	0,43	0,43
0809	0,88	0,66	0,65	0,55	0,58	0,42
1006	0,42	0,46	0,45	0,48	0,51	0,41
1209	0,57	0,55	0,54	0,55	0,51	0,38
0207	0,47	0,63	0,60	0,32	0,43	0,37
1107	0,23	0,28	0,38	0,40	0,39	0,37

Export Intelligence

0511	0,27	0,29	0,29	0,30	0,36	0,36
1202	0,42	0,41	0,43	0,40	0,36	0,36
0807	0,36	0,42	0,34	0,36	0,42	0,36
2105	0,27	0,31	0,32	0,37	0,40	0,34
1513	0,32	0,26	0,17	0,18	0,25	0,32
1207	0,25	0,30	0,29	0,30	0,29	0,32
0707	0,32	0,32	0,28	0,30	0,32	0,31
0703	0,19	0,19	0,41	0,32	0,29	0,30
0801	0,38	0,37	0,37	0,36	0,38	0,30
0403	0,44	0,42	0,37	0,33	0,33	0,30
0404	0,26	0,23	0,23	0,29	0,31	0,27
1518	0,06	0,05	0,08	0,14	0,19	0,27
0705	0,35	0,32	0,34	0,29	0,29	0,26
2203	0,32	0,30	0,32	0,31	0,28	0,26
1201	0,31	0,21	0,14	0,09	0,07	0,25
1904	0,31	0,30	0,27	0,30	0,28	0,24
1206	0,20	0,21	0,18	0,22	0,25	0,24
0813	0,29	0,30	0,25	0,26	0,25	0,24
0201	0,28	0,29	0,30	0,23	0,22	0,23
0704	0,23	0,23	0,27	0,27	0,28	0,23
1204	0,19	0,21	0,23	0,24	0,31	0,23
0710	0,24	0,29	0,33	0,27	0,27	0,22
0712	0,32	0,26	0,26	0,25	0,24	0,22
0409	0,27	0,27	0,27	0,31	0,31	0,22
1601	0,12	0,12	0,14	0,20	0,22	0,22
1211	0,15	0,16	0,18	0,19	0,22	0,22
1515	0,20	0,19	0,19	0,24	0,33	0,21
0306	0,23	0,20	0,20	0,19	0,22	0,21
2501	0,21	0,19	0,18	0,14	0,22	0,20
1509	0,18	0,19	0,18	0,18	0,19	0,20
1805	0,30	0,27	0,27	0,25	0,26	0,20
1003	0,21	0,21	0,22	0,17	0,16	0,20
0904	0,29	0,22	0,19	0,18	0,20	0,20
1101	0,12	0,15	0,16	0,16	0,13	0,19
2402	0,23	0,15	0,29	0,20	0,21	0,18
0407	0,18	0,15	0,13	0,12	0,22	0,18
0701	0,19	0,20	0,46	0,26	0,14	0,17
0210	0,11	0,13	0,16	0,16	0,17	0,17
0706	0,17	0,21	0,25	0,21	0,18	0,16
2102	0,15	0,17	0,16	0,17	0,17	0,16
2001	0,11	0,12	0,13	0,15	0,15	0,16
2301	0,17	0,18	0,18	0,16	0,16	0,16
0910	0,15	0,16	0,16	0,21	0,20	0,15

Export Intelligence

0202	0,13	0,11	0,10	0,09	0,12	0,15
0408	0,08	0,11	0,10	0,11	0,09	0,14
2007	0,15	0,16	0,16	0,17	0,15	0,14
1104	0,11	0,14	0,17	0,15	0,13	0,14
0808	0,30	0,22	0,18	0,31	0,17	0,14
2303	0,13	0,16	0,18	0,15	0,14	0,13
1109	0,07	0,09	0,07	0,08	0,09	0,13
0713	0,10	0,11	0,12	0,13	0,12	0,13
1105	0,10	0,06	0,11	0,09	0,10	0,13
1501	0,05	0,05	0,04	0,07	0,08	0,12
2205	0,10	0,12	0,11	0,11	0,17	0,12
0505	0,14	0,15	0,15	0,07	0,13	0,12
0206	0,08	0,10	0,11	0,12	0,12	0,11
1103	0,07	0,07	0,08	0,09	0,08	0,10
1801	0,20	0,14	0,16	0,17	0,16	0,10
2104	0,17	0,15	0,18	0,14	0,12	0,10
1212	0,08	0,08	0,08	0,09	0,12	0,09
1102	0,06	0,05	0,05	0,08	0,08	0,08
1502	0,01	0,02	0,03	0,03	0,07	0,08
2302	0,16	0,22	0,12	0,05	0,07	0,08
1605	0,06	0,06	0,07	0,06	0,07	0,08
0711	0,04	0,05	0,05	0,06	0,08	0,07
0209	0,04	0,04	0,03	0,04	0,05	0,07
1008	0,07	0,07	0,07	0,07	0,09	0,07
1504	0,07	0,06	0,04	0,06	0,05	0,06
0305	0,16	0,08	0,07	0,09	0,09	0,05
4101	0,15	0,13	0,10	0,05	0,05	0,04
2308	0,03	0,03	0,03	0,04	0,05	0,04
1210	0,04	0,04	0,03	0,03	0,04	0,04
2201	0,04	0,03	0,03	0,03	0,03	0,04
0301	0,07	0,06	0,04	0,03	0,03	0,03
0714	0,02	0,02	0,03	0,04	0,04	0,03
2209	0,02	0,03	0,03	0,04	0,04	0,03
0906	0,02	0,03	0,03	0,03	0,03	0,03
0307	0,04	0,04	0,04	0,03	0,04	0,03
0208	0,03	0,04	0,03	0,03	0,03	0,03
1510	0,03	0,03	0,03	0,03	0,04	0,03
0905	0,03	0,07	0,07	0,07	0,04	0,03
1208	0,02	0,03	0,02	0,02	0,03	0,03
0106	0,06	0,05	0,04	0,03	0,04	0,03
0909	0,03	0,03	0,02	0,04	0,04	0,03
1106	0,01	0,01	0,01	0,02	0,03	0,03
0204	0,04	0,04	0,04	0,02	0,02	0,02

Export Intelligence

1521	0,03	0,03	0,02	0,03	0,03	0,02
0308	0,01	0,02	0,02	0,03	0,02	0,02
1002	0,02	0,05	0,02	0,01	0,04	0,02
2206	0,05	0,04	0,04	0,06	0,01	0,02
2006	0,01	0,01	0,01	0,02	0,02	0,02
1214	0,02	0,02	0,02	0,02	0,01	0,01
1007	0,01	0,01	0,02	0,02	0,02	0,01
0908	0,01	0,01	0,01	0,01	0,02	0,01
1505	0,01	0,01	0,01	0,01	0,01	0,01
1503	0,00	0,00	0,00	0,00	0,01	0,01
2003	0,01	0,01	0,01	0,01	0,01	0,01
1703	0,02	0,02	0,01	0,01	0,01	0,01
0101	0,03	0,01	0,01	0,00	0,01	0,01
0708	0,01	0,02	0,02	0,01	0,01	0,01
0410	0,00	0,00	0,01	0,00	0,01	0,01
0814	0,01	0,01	0,01	0,01	0,01	0,01
1004	0,01	0,01	0,01	0,01	0,01	0,01
0907	0,01	0,01	0,01	0,01	0,01	0,01
0812	0,00	0,00	0,00	0,00	0,00	0,01
1903	0,01	0,01	0,01	0,01	0,01	0,01
1506	0,00	0,00	0,00	0,00	0,00	0,01
1603	0,01	0,01	0,01	0,01	0,00	0,01
0502	0,01	0,01	0,01	0,01	0,01	0,00
0506	0,00	0,00	0,00	0,01	0,00	0,00
0903	0,00	0,00	0,00	0,00	0,01	0,00
1213	0,00	0,00	0,00	0,00	0,00	0,00
0205	0,01	0,00	0,00	0,00	0,01	0,00
2305		0,00		0,00	0,00	0,00
1508	0,00	0,00	0,00	0,00	0,00	0,00
0508	0,00	0,00	0,00	0,00	0,00	0,00
1522	0,00	0,00	0,00	0,00	0,00	0,00
0104	0,00	0,00	0,00	0,00	0,00	0,00
0507	0,00	0,00	0,00	0,00	0,00	0,00
0510	0,00	0,00	0,00	0,00	0,00	0,00
2307	0,00		0,00	0,00	0,00	0,00
1802	0,00	0,00	0,00	0,00	0,00	0,00
1203	0,02	0,00	0,00	0,00		0,00

Źródło: Towary – GUS; Usługi – Eurostat, *International Trade in Services*.

2.2 Struktura geograficzna polskiego eksportu w branży

Tabela 2.5. Główne kierunki polskiego eksportu - eksport do państw UE i państw trzecich [% całkowitego eksportu]

Kraj	2022 [%]	2023 Q2 [%]	Zmiana r/r [p.p.]	Zmiana za 5 lat[p.p.]
do UE	74,08	72,35	1,73	0,58
poza UE	25,92	27,65	-1,73	-0,58

Źródło: Towary – GUS; Usługi – Eurostat, International Trade in Services.

Tabela 2.6. Główne kierunki polskiego eksportu – państwa UE [% całkowitego eksportu]

Kraj	2013	2014	2015	2016	2017	2018	2019	2020	2021	2022	Q2 2023	Zmiana r/r [p.p.]	Zmiana za 5 lat[p.p.]
Niemcy	23,00	22,59	22,48	22,53	23,61	24,16	24,36	25,20	25,23	24,92	24,45	0,09	0,33
Holandia	5,06	4,91	5,53	5,58	6,17	6,66	6,17	5,56	5,94	6,41	6,29	-0,44	-0,33
Francja	5,84	6,83	6,26	5,13	5,14	5,29	5,36	5,42	5,78	6,13	6,00	-0,28	0,79
Włochy	5,41	5,75	6,09	5,63	5,71	5,42	5,43	5,07	5,17	4,92	4,75	-0,17	-1,13
Czechy	6,21	6,34	6,99	6,83	5,39	5,20	4,81	4,43	4,30	4,58	4,53	-0,06	-0,32
Hiszpania	1,89	1,96	2,17	2,43	2,57	2,46	2,55	2,58	2,96	3,35	3,86	0,13	1,21
Belgia	1,80	2,03	2,20	2,17	2,53	2,62	2,45	2,34	2,49	2,50	2,24	-0,27	-0,20
Węgry	2,65	2,64	2,47	2,58	2,52	2,64	2,69	2,50	2,46	2,47	2,38	-0,08	-0,29
Rumunia	1,83	1,96	2,17	2,44	2,48	2,60	2,72	2,63	2,53	2,42	2,26	0,13	-0,37
Słowacja	3,52	3,21	3,15	2,91	2,51	2,48	2,38	2,21	2,29	2,23	2,08	-0,12	-0,39

Źródło: Towary – GUS; Usługi – Eurostat, International Trade in Services.

Tabela 2.7. Główne kierunki polskiego eksportu – państwa spoza UE [% całkowitego eksportu]

Kraj	2013	2014	2015	2016	2017	2018	2019	2020	2021	2022	Q2 2023	Zmiana r/r [p.p.]	Zmiana za 5 lat[p.p.]
Wielka Brytania	7,56	7,73	8,51	8,90	9,30	9,24	8,86	9,08	7,88	7,74	8,13	0,19	0,21
Ukraina	2,21	1,63	1,24	1,33	1,44	1,61	1,88	2,22	2,15	1,99	2,04	-0,29	0,28
Stany Zjednoczone	1,22	1,30	1,52	1,54	1,88	1,78	1,74	1,58	1,63	1,62	1,70	0,17	-0,10
Rosja	6,05	3,94	1,56	1,43	1,53	1,59	1,64	1,54	1,66	1,25	1,06	0,40	-0,50
Arabia Saudyjska	0,75	1,21	1,03	1,44	0,76	0,93	0,95	2,03	1,36	1,10	0,83	-0,11	0,13
Izrael	0,48	0,44	0,60	0,72	0,72	0,74	0,77	0,72	0,78	0,93	0,60	-0,29	-0,14
Norwegia	0,45	0,39	0,42	0,50	0,54	0,61	0,59	0,69	0,72	0,62	0,51	-0,11	-0,10
Szwajcaria	0,32	0,35	0,37	0,39	0,41	0,47	0,49	0,50	0,50	0,54	0,54	0,02	0,02
Algieria	0,37	0,96	0,63	0,60	0,40	0,44	0,41	0,74	1,12	0,51	0,63	0,05	0,19

Export Intelligence

Białoruś	1,41	1,22	0,95	1,34	1,03	0,74	0,78	0,64	0,59	0,44	0,40	0,00	-0,44
----------	------	------	------	------	------	------	------	------	------	------	------	------	-------

Źródło: Towary – GUS; Usługi – Eurostat, International Trade in Services.

Tabela 2.8. Główne kierunki polskiego eksportu branży w podziale na podgrupy – państwa UE [% całkowitego eksportu]

<tp://ssrs/ReportServer?%2F%21Publiczne>

%2FRaport+1%2F1.2.10+T+Glowne+kierunki+PL+eksportu+z+UE_podgrupy&p_predefined_industry:IsNull=True&p_cod_e_filter=null">%2FRaport+1%2F1.2.10+T+Glowne+kierunki+PL+eksportu+z+UE_podgrupy&p_predefined_industry:IsNull=True&p_cod_e_filter=null

Dział	Kraj	2013	2014	2015	2016	2017	2018	2019	2020	2021	2022	Q2 2023	Zmiana r/r [p.p.]	Zmiana za 5 lat [p.p.]
0101	Włochy	77,00	76,39	79,55	87,11	84,95	85,45	77,64	88,42	80,03	80,64	80,30	-6,06	-12,33
	Belgia	0,20	0,44	0,73						0,11	2,13			
	Niemcy	1,23	1,18	2,48	1,04	8,41	2,46		0,73	0,17	0,14			
	Francja	6,12	8,95	7,25	2,46			1,27	0,06	0,04	0,06			
	Słowacja		0,01	0,01					0,03		0,06			
	Chorwacja					0,01	0,04					0,03		
	Hiszpania			0,01								0,00		
0102	Włochy	31,26	29,19	27,88	25,94	24,28	25,54	26,44	27,99	19,51	12,14	11,90	-8,78	-11,78
	Grecja	12,80	15,48	13,51	13,81	14,72	14,11	13,25	15,67	13,96	9,66	7,80	-6,21	-1,30
	Chorwacja	10,08	11,13	10,86	15,47	15,30	13,56	7,16	2,98	2,75	3,43	4,07	-0,13	-5,48
	Węgry	1,76	0,92	1,43	11,01	5,21	0,20	0,59	2,62	2,46	2,03			
	Hiszpania	8,60	9,72	10,95	8,38	12,19	9,27	4,14	4,52	2,64	1,48	1,12	-2,37	-7,85
	Niemcy	1,58	3,72	2,74	2,96	2,23	0,24	0,02	0,97	1,86	0,84	1,00		
	Rumunia	0,14	0,08	0,09	0,12			0,14	0,49	0,80	0,82	0,23		
	Litwa	3,25	0,08	0,05		1,05	0,20	1,50	0,90	2,84	0,69	0,15		
	Słowacja			0,11	0,76	0,44	1,29	0,41	0,13	0,68	0,57			
	Słowenia			0,11			0,49	1,43	0,31	0,59	0,51			
0103	Słowacja	13,37	3,86	0,84	11,56	32,74	38,62	56,16	68,88	52,85	56,18	75,76	24,64	42,96
	Rumunia		10,88	7,68	1,43					16,09	19,64	18,68		
	Chorwacja										0,49			
	Holandia	4,45	7,74	4,29	0,21	13,75	26,85	16,41	15,95	2,01	0,47			
	Dania									0,40	0,00			
0104	Włochy	66,07	50,12	47,69	48,77	53,37	58,40	71,31	56,88	24,86	31,01			

Export Intelligence

0105	Niemcy	38,30	44,69	40,64	45,82	59,72	52,65	48,21	55,23	64,95	62,65	39,59	-24,60	-6,56
	Litwa	4,34	3,95	5,04	3,78	4,93	4,59	1,09	2,58	6,95	13,02	15,01	0,82	8,56
	Węgry	0,16			0,05	0,31	0,51	0,98		0,84	2,95	7,68	3,60	6,62
	Holandia		0,76				3,64	3,07	4,01	5,27	1,75	1,33	0,19	-2,12
	Łotwa			0,00	0,01	0,00			0,86	1,91	1,18	0,77		
	Francja	0,29	0,22		0,13					0,02	1,07			
	Czechy	0,75	0,13	0,47	5,19	0,33	0,44	0,56	0,68	0,49	0,47	1,53	1,10	1,13
	Portugalia										0,34			
	Włochy										0,27	1,13		
	Słowacja	0,12	0,14	0,02	0,32	0,02	0,34	1,75	1,98	1,33	0,25	0,05		
0106	Niemcy	3,15	3,42	10,47	19,55	24,79	25,52	29,64	34,63	22,99	23,84	29,07	1,41	-0,34
	Czechy	10,55	13,13	28,16	33,61	33,34	34,17	29,32	28,05	21,98	17,63	15,00	5,07	-9,57
	Holandia	3,03	5,93	6,45	5,74	11,50	10,14	12,56	12,04	7,52	7,68	17,20	10,29	0,43
	Rumunia	44,12	1,18	1,90	2,70	3,04	1,90	2,83	2,21	0,90	1,29	2,89	2,18	0,61
	Belgia	10,72	16,70	14,09	15,40	9,34	8,49	8,46	0,13	0,48	0,82	2,22	1,52	-8,83
	Węgry				0,03			0,60	2,27	1,15	0,79			
	Szwecja	0,00			0,01	0,02	0,02	0,00	0,16	0,86	0,59	0,49	0,19	0,47
	Litwa	0,41	10,68	22,82	6,94	1,06	1,29	0,00	1,57	7,06	0,55	0,00		
	Dania	3,08	2,02	2,40	2,01	2,84	3,30	1,95	0,52	0,34	0,43			
	Austria					0,00	0,06	0,61	0,87	0,14	0,42	0,48		
0201	Włochy	30,50	33,79	29,16	29,37	28,04	25,34	30,56	27,59	27,26	24,72	25,91	1,09	2,33
	Niemcy	14,86	13,69	15,64	11,99	13,38	12,63	16,08	19,77	20,12	21,23	14,45	-6,31	1,77
	Holandia	15,72	10,71	11,95	10,07	8,24	7,41	9,33	9,29	7,69	8,83	8,19	-0,97	0,79
	Hiszpania	9,22	8,97	7,28	8,63	9,59	8,93	8,37	6,75	6,80	7,09	6,16	-0,04	-2,33
	Francja	4,05	3,16	3,52	3,95	3,83	3,56	2,74	3,39	3,38	3,79	3,06	-1,11	0,06
	Czechy	3,38	3,31	2,97	3,08	3,19	3,20	2,88	3,22	3,92	3,77	3,10	-1,07	0,03
	Grecja	2,03	2,90	2,83	2,51	2,91	2,89	3,49	3,79	3,08	3,26	3,39	0,42	0,73
	Austria	0,83	0,90	1,11	1,31	1,65	1,84	2,44	2,40	2,56	3,06	1,73	-1,60	-0,09
	Portugalia	1,50	2,89	1,95	1,71	1,73	2,12	2,80	2,64	2,69	2,60	2,55	0,23	0,86
	Dania	2,97	2,90	3,00	2,66	2,62	1,97	2,21	2,11	2,05	2,14	0,97	-1,41	-0,98
0202	Francja	15,27	15,97	15,65	16,40	14,70	20,03	14,44	14,79	16,02	21,08	17,91	-2,78	-3,69
	Niemcy	8,49	11,06	8,87	9,88	9,83	13,35	13,89	13,30	11,14	11,33	11,24	1,93	-0,86
	Hiszpania	3,22	3,81	4,30	5,88	7,06	7,06	8,63	8,00	8,00	9,15	14,40	6,79	8,33
	Szwecja	9,63	8,51	8,26	9,87	7,57	7,38	6,63	7,64	7,61	7,61	6,29	-1,73	-1,30
	Włochy	2,34	4,36	5,21	1,97	1,88	2,40	3,83	4,06	3,42	5,73	6,13	-0,63	3,99
	Holandia	7,56	4,78	3,77	3,34	6,73	5,73	5,84	5,88	4,57	5,51	6,84	1,66	-0,17
Grecja	4,13	3,79	3,24	3,10	2,34	2,91	2,92	1,93	1,86	2,35	2,88	0,29	-0,22	

Export Intelligence

0203	Bułgaria	3,10	3,60	2,68	3,39	1,73	2,42	2,76	2,71	2,61	1,94	2,22	0,85	0,16	
	Dania	2,17	1,62	1,62	2,06	1,38	1,63	1,17	1,55	1,64	1,48	1,73	0,33	-0,24	
	Litwa	0,50	0,44	0,28	0,45	0,88	1,55	1,27	1,36	1,75	1,42	1,72	0,18	0,70	
	Czechy	7,65	10,38	11,11	10,00	7,87	9,14	9,34	10,32	9,00	11,88	15,53	3,63	5,93	
	Słowacja	7,75	11,78	10,27	8,05	7,69	8,33	7,83	9,28	8,90	9,47	8,13	-0,58	-0,54	
	Węgry	6,20	5,08	4,38	3,95	3,57	4,44	5,79	5,49	4,37	6,08	6,20	0,29	2,53	
	Rumunia	0,53	1,92	3,20	3,12	3,93	4,12	5,30	5,54	5,70	5,79	4,87	1,13	1,53	
	Litwa	2,74	4,96	4,65	5,02	3,72	5,12	4,47	4,48	3,66	5,11	5,54	0,95	0,28	
	Niemcy	4,68	7,78	7,09	8,36	9,89	9,56	10,84	6,82	5,85	4,71	7,60	2,25	-2,15	
	Holandia	2,28	3,71	3,45	3,42	2,30	3,56	4,66	6,03	4,80	4,17	4,36	0,19	1,16	
	Włochy	8,90	12,47	13,45	10,81	10,41	10,38	8,65	5,90	5,40	3,68	4,22	1,24	-7,04	
	Hiszpania	0,17	1,11	3,49	3,96	2,63	2,61	1,67	1,86	2,34	3,52	4,33	1,13	1,32	
	Łotwa	2,52	3,54	4,63	4,33	2,75	1,83	1,59	1,17	1,80	2,56	3,44	1,27	1,43	
	0204	Niemcy	0,07	0,19	0,11	0,29	0,17	3,35	1,75	8,36	26,29	48,68	23,55	-19,81	15,77
Francja		99,03	96,64	88,13	91,31	92,32	63,23	68,07	44,69	28,61	46,64	56,57	4,87	11,46	
Włochy				0,01	0,06		1,74	1,61	28,94	34,89	1,75	4,04			
Litwa						1,01	1,51	2,21	1,64	0,23	1,08	0,96	0,07	-0,01	
Słowacja		0,03	0,14	0,34	0,01	0,97	1,63	0,94	0,02	0,16	0,22	2,29	2,00	0,04	
Szwecja		0,11	0,01	0,56	0,00		0,62	0,25	3,13	7,05	0,16				
Dania							4,65	4,78	5,43	1,45	0,15				
Finlandia								1,97	3,16	1,28	0,09	3,15			
Węgry				0,01		0,51	0,66	0,25	0,08	0,01	0,06	0,02	-0,06	-0,47	
Łotwa		0,00	0,00	0,00					0,00	0,00	0,01	0,21			
0205		Włochy	99,53	99,10	98,70	91,67	91,49	87,15	86,67	89,95	92,77	94,93	94,10	0,75	7,96
		Niemcy	0,42	0,84	1,18	5,37	0,90	0,76	0,73	0,76	0,34	0,05	0,04	-0,04	-0,75
		Litwa	0,02					0,03	0,12	0,15	0,08	0,01			
0206		Hiszpania	0,83	1,71	1,71	2,53	4,69	4,91	7,21	5,10	6,79	7,81	6,36	-1,28	1,02
	Holandia	3,03	5,49	5,60	3,60	3,35	4,21	4,26	6,80	5,40	6,11	9,37	3,37	4,77	
	Włochy	3,10	6,56	7,37	4,64	3,09	3,92	5,07	6,04	4,28	5,43	6,32	2,07	2,24	
	Belgia	3,70	4,68	3,25	3,91	3,22	5,28	3,91	3,39	3,81	5,13	8,56	3,57	2,27	
	Niemcy	3,69	7,22	10,85	6,84	6,82	7,39	8,70	5,65	3,63	4,48	2,87	-1,67	-3,33	
	Francja	2,92	3,33	4,05	3,31	2,85	3,14	3,11	3,45	3,00	4,32	3,38	-2,58	0,19	
	Rumunia	2,17	2,15	1,06	0,80	1,17	2,37	2,69	1,77	1,98	3,91	2,37	-0,14	0,56	
	Słowacja	2,11	1,75	1,62	1,16	2,24	0,71	1,27	3,16	2,31	3,19	3,27	1,71	2,50	
	Irlandia	0,25	0,18	0,28	0,56	0,94	1,39	1,16	0,44	2,30	2,13	1,61	-0,54	1,34	
	Szwecja	0,78	0,45	0,44	0,26	0,23	0,55	0,33	1,85	1,79	1,87	2,31	0,69	2,00	
0207	Niemcy	26,29	25,09	23,80	23,95	22,57	23,62	21,78	21,80	21,81	23,27	20,81	-1,43	-2,51	
	Francja	7,91	7,93	8,29	8,37	9,34	8,56	7,99	9,44	10,79	11,47	11,93	-0,09	3,58	
	Holandia	6,35	7,37	6,51	6,35	7,59	8,04	7,41	7,50	9,93	10,07	10,36	-0,39	1,27	

Export Intelligence

	Czechy	9,15	8,22	7,42	7,49	7,16	7,09	6,10	6,11	5,46	4,92	5,30	0,01	-1,81
	Hiszpania	2,26	2,30	3,77	3,20	3,71	3,30	4,21	4,51	3,73	4,58	5,15	0,78	1,65
	Belgia	2,24	2,77	2,88	2,62	3,66	3,48	3,30	2,69	3,08	3,00	2,82	-0,39	-0,93
	Słowacja	4,37	3,60	3,94	4,63	3,12	4,18	4,18	3,75	3,17	2,88	2,73	-0,47	-1,57
	Irlandia	1,64	1,78	1,99	1,96	2,02	2,01	1,81	1,52	2,27	2,27	2,07	-0,42	0,08
	Litwa	2,86	2,36	2,53	2,65	2,47	2,10	2,21	2,22	2,15	1,92	1,94	-0,02	-0,25
	Węgry	2,02	2,31	1,71	2,34	2,42	2,44	2,20	2,09	2,36	1,78	1,88	0,23	-0,91
	Niemcy	37,89	33,90	29,54	49,43	48,80	49,75	48,42	49,75	48,82	47,72	43,17	1,89	0,24
	Holandia	10,17	12,19	16,95	17,29	15,79	15,35	16,57	15,99	15,24	15,52	16,37	9,47	6,11
	Słowenia	3,05	4,52	7,51	7,37	7,68	8,28	7,25	6,62	10,39	12,66	13,27	-5,52	1,01
	Francja	7,33	6,48	5,37	5,98	6,42	4,16	7,19	4,67	5,91	5,33	8,68	2,26	3,85
0208	Czechy	3,74	4,50	2,98	1,70	2,75	3,00	4,00	3,25	2,66	4,85	3,02	-9,10	-1,22
	Belgia	5,39	4,25	7,80	5,64	6,74	6,98	5,62	7,42	6,26	3,79	1,01		
	Litwa	11,76	7,09	5,06	2,89	3,08	3,01	3,32	3,77	2,97	2,88	2,16	-1,79	-3,21
	Austria	0,23	1,22	2,68	1,84	3,71	4,56	1,92	2,86	1,87	2,76	1,32	-3,12	-7,00
	Włochy	0,33	2,06	2,05	1,98	1,86	1,99	2,97	2,54	2,00	2,61	5,40	0,75	2,43
	Szwecja	0,14	0,26	0,16	1,16	0,64	0,66	0,64	0,29	0,37	0,43	1,08	0,48	0,76
	Niemcy	2,44	4,08	5,69	4,69	4,79	8,24	7,55	5,12	1,42	6,76	6,11	1,93	-2,01
	Słowacja	4,12	5,24	6,55	7,46	7,23	5,82	6,69	6,30	6,27	6,31	5,07	-1,48	0,21
	Czechy	4,03	4,92	3,42	3,60	6,20	6,36	4,76	6,42	4,15	5,93	4,53	-0,40	-6,82
	Rumunia	1,14	2,19	1,21	1,11	1,80	2,46	3,53	4,51	4,19	4,73	7,57	4,33	6,00
0209	Belgia	0,01	0,11	0,01	0,57	0,64	0,33	0,11	0,11	0,03	3,94	11,74	11,40	10,61
	Dania	0,34	0,39	0,29	2,46	3,03	2,40	4,78	5,21	3,93	3,34	4,39	-0,56	0,99
	Litwa	1,10	2,46	3,34	1,52	1,69	2,13	2,41	3,08	2,60	2,81	4,29	1,56	2,85
	Łotwa	2,40	4,14	5,09	6,58	1,84	0,52	2,84	3,10	2,20	1,83	0,39	-1,75	0,21
	Węgry	3,65	10,93	1,65	1,57	2,40	2,15	1,80	1,72	1,66	1,39	0,89	0,44	-0,70
	Hiszpania	0,20	0,17	0,36	0,19	0,22	0,12	0,22	0,32	1,70	1,11	1,26	-1,63	0,96
	Niemcy	0,66	0,88	1,54	1,51	1,93	2,15	4,69	3,24	21,95	21,09	16,96	-7,58	15,11
0210	Holandia	0,16	0,09	0,12	0,19	0,15	0,23	0,52	0,78	7,47	12,25	10,54	-4,82	10,37
	Hiszpania	0,02	0,00	0,02	0,01	2,91	2,21	2,38	1,71	10,11	9,62	7,69	-2,44	5,50
	Węgry	0,09	0,11	0,06	0,12	0,13	0,26	0,44	0,27	4,14	8,81	4,73	2,23	4,54
	Litwa	2,11	1,24	1,41	1,49	2,26	2,15	1,29	1,20	3,51	6,05	9,13	0,66	7,04
	Dania	0,72	0,23	0,11	0,04	0,03	0,03	0,05	0,04	0,13	5,71	3,76	0,48	3,74
	Czechy	1,14	0,82	0,66	0,32	0,47	0,76	0,71	0,24	0,46	4,06	12,25	6,35	11,26
	Rumunia	0,70	0,69	0,32	0,07	0,13	0,53	0,16	0,33	2,23	3,28	0,35	0,10	-0,38
	Austria	0,00	0,06	0,02	0,03	0,01	0,00	0,01	0,03	2,57	2,69	1,56	-1,10	1,56
	Łotwa	0,54	0,51	1,01	1,06	0,83	0,62	0,59	0,14	0,68	2,26	2,48	-0,64	1,90
	Niemcy	38,85	31,69	32,73	19,59	23,92	43,22	43,19	46,82	31,81	46,41	60,66	10,71	20,87
0301	Austria	14,31	23,79	33,55	27,75	16,22	34,52	41,90	45,00	25,12	25,18	24,12	11,80	-13,83
	Francja				0,00	5,90	5,99	3,96	1,12	19,23	9,28	0,19	-18,28	-7,49
	Dania	3,80			35,10	32,27	1,02			10,09	8,77			

Export Intelligence

	Czechy	19,98	21,83	17,89	7,80	10,08	5,36	6,23	3,06	0,55	3,20			
	Włochy	4,89	2,06	1,18		0,11	1,78				0,98			
	Litwa	3,69	3,85	2,49	1,73	3,15	1,52	0,99	1,29	0,64	0,39	0,69	0,44	-4,26
	Szwecja	0,02	0,05	0,46	0,70	0,64	1,78	0,53	0,40	9,18	0,12			
	Łotwa	3,08	2,42	2,57	4,66	3,98	1,95	0,05	0,11	0,06	0,04	0,05	-0,02	-0,91
	Słowacja		0,03		0,01	0,03	0,00		0,00		0,01			
	Niemcy	8,81	15,14	8,05	8,33	11,41	15,11	34,13	34,26	45,17	45,32	63,28	12,06	43,36
	Francja	20,47	15,96	15,18	14,72	13,18	6,06	6,09	5,87	8,42	12,31	3,53	-14,00	-6,53
	Czechy	2,55	9,45	8,65	12,73	26,08	43,70	41,09	36,28	17,41	8,82	13,15	8,05	-21,38
	Łotwa	0,11	0,00	7,78	12,15	0,31	0,45	0,36	0,34	2,11	4,97	2,11	-3,44	1,13
0302	Dania	26,98	28,11	28,46	8,16	7,66	16,64	3,65	1,25	7,46	4,95	8,36		
	Słowacja	0,75	4,33	4,05	7,42	10,88	5,83	4,60	1,70	1,24	4,45	1,97	-1,43	-5,44
	Litwa	0,39	5,03	1,88	3,37	7,07	3,49	2,96	3,07	3,88	4,41	4,21	0,28	-0,54
	Rumunia	0,02	0,00	0,85	1,10	1,05	0,42	0,29	0,01	0,13	2,53	0,21	-5,37	-0,12
	Austria	0,00	0,00	0,00	0,00	0,01	0,01	0,01	0,25	0,01	1,65			
	Szwecja	11,80	5,86	7,21	7,73	8,45	2,40	1,03	3,85	5,97	1,27	0,23	-3,06	-5,26
	Niemcy	21,95	12,61	7,73	8,34	15,16	9,09	8,93	12,37	17,09	39,85	33,07	2,76	29,44
	Francja	3,53	6,71	9,62	10,65	11,52	4,39	6,06	8,14	6,63	6,20	3,97	-5,58	1,15
	Czechy	2,05	2,76	1,02	0,36	0,06	0,35	0,23	0,18	2,25	6,10	10,87	8,23	10,70
	Rumunia	20,06	24,19	25,43	12,60	8,44	8,03	8,47	9,74	8,66	5,47	2,40	-3,77	-5,72
0303	Holandia	0,53	0,20	0,36	0,64	0,39	0,22	3,70	4,38	7,68	5,45	2,81	-3,28	2,66
	Dania	22,08	10,48	21,48	12,28	15,25	16,87	11,16	2,69	5,89	5,11	1,66	-3,09	-19,17
	Litwa	4,23	5,88	5,56	4,21	2,24	9,02	5,58	2,84	3,65	4,66	18,33	11,81	-1,14
	Hiszpania	1,26	2,62	3,83	4,20	2,14	1,26	0,94	0,99	0,86	2,44	1,16	-1,64	-1,22
	Szwecja	1,09	0,00	0,09	0,19	0,13	0,60	3,35	0,65	0,85	1,21	0,39	-0,19	-1,09
	Słowacja	0,03		0,30		0,03	0,00	0,00		0,02	1,05	2,17		
	Niemcy	29,18	28,91	32,08	32,43	34,46	41,49	41,78	40,19	38,92	35,94	38,61	0,16	-2,22
	Dania	8,35	9,51	9,38	9,51	8,39	6,72	6,51	6,59	8,82	9,96	7,67	-0,97	0,15
	Francja	18,29	16,83	15,03	12,93	12,54	10,93	9,08	9,07	11,60	9,27	7,21	-2,10	-3,78
	Szwecja	1,20	2,80	3,72	2,61	2,39	3,45	7,51	7,56	5,05	7,36	6,83	-3,61	3,24
0304	Czechy	1,98	2,30	2,19	2,87	2,74	2,42	2,87	4,30	4,44	5,28	6,87	0,84	4,69
	Włochy	0,93	1,01	1,24	1,86	2,07	2,59	2,47	3,71	3,60	2,73	3,05	0,53	-0,07
	Hiszpania	0,13	0,22	0,26	0,32	0,17	0,46	0,61	0,95	1,29	2,06	2,37	0,46	1,55
	Holandia	2,88	3,02	2,47	3,05	2,97	2,90	1,52	1,55	1,38	1,58	2,40	0,98	-0,60
	Słowacja	0,50	1,05	1,16	1,46	1,22	1,12	1,13	1,19	1,47	1,15	0,74	-0,44	-0,28
	Belgia	5,08	4,47	4,17	5,83	6,03	5,79	2,48	2,99	2,06	1,14	1,82	0,90	-4,57
0305	Niemcy	78,02	75,89	75,54	73,85	71,19	66,45	67,50	67,21	62,79	59,84	58,90	-2,12	-8,76
	Włochy	5,36	8,52	8,61	10,32	9,27	10,53	10,92	12,14	13,87	14,43	11,71	-3,54	1,71
	Francja	9,34	7,72	7,94	7,33	8,72	9,87	10,77	7,25	6,64	7,42	9,57	2,02	1,15
	Belgia	0,48	0,99	0,09	0,75	1,32	2,29	0,26	2,08	2,45	2,58	2,49	-0,68	-0,45

Export Intelligence

	Szwecja	0,30	0,01	0,01	0,46	1,38	2,51	1,98	1,91	2,86	1,93	2,43	0,30	-0,25
	Austria	0,11	0,10	0,11	0,10	0,12	0,17	0,09	0,12	1,52	1,77	1,57	0,32	1,42
	Dania	0,98	1,44	2,22	2,33	2,27	1,54	2,09	1,50	1,34	1,30	1,33	0,42	-0,19
	Czechy	0,86	0,57	0,51	0,50	0,65	1,04	0,93	0,84	0,98	1,01	1,44	0,34	0,34
	Rumunia	0,31	0,43	0,42	0,36	0,39	0,24	0,15	0,13	0,57	0,75	0,90	0,17	0,61
	Słowacja	0,24	0,21	0,21	0,16	0,18	0,22	0,20	0,21	0,39	0,41	0,41	0,00	0,13
	Dania	28,05	35,04	22,41	17,27	15,24	23,34	17,51	37,88	51,84	44,30	52,03	11,07	15,84
	Niemcy	27,98	33,05	50,15	61,38	16,97	1,25	0,17	1,51	5,15	15,55	0,97	-29,95	0,70
	Rumunia	0,39			1,87	2,87	6,93	10,65	15,49	9,32	8,78	15,18	11,27	12,08
	Szwecja	25,94	20,87	1,08	11,60	42,83	22,76	17,18	9,37	3,59	2,83	4,89	1,11	-22,77
	Łotwa	0,40	0,00	0,11	0,28	0,10	0,29	0,52	0,60	0,38	2,71	1,99	0,18	1,70
0306	Litwa	0,35		0,00	0,06	1,69	2,49	1,92	6,86	2,19	2,25	3,18	1,95	2,22
	Słowacja	0,00	0,00	0,00	2,06	1,05	2,16	0,39	0,53	2,03	2,07	2,94	2,09	-0,29
	Portugalia							1,77			1,88			
	Bułgaria								0,32	1,87	1,50	1,46		
	Węgry	0,02			0,45	1,01	2,73	5,49	2,57	1,15	1,42	2,22	1,65	0,66
	Łotwa	0,00			1,24	0,00	0,02	3,28	5,29	3,76	30,74	1,81	-38,06	1,81
	Litwa	0,88	0,35	0,02	0,01	0,05	0,86	1,42	1,67	12,99	19,41	0,57	-36,60	-0,47
	Węgry	1,35	0,63	0,67	2,45	1,28	2,37	2,60	4,32	1,76	6,81	0,27	-8,09	-5,59
	Słowacja	0,09	0,04	0,04	0,26	0,08	0,16	0,00	1,62	3,52	4,34	0,34	0,30	-0,63
	Rumunia	0,41	4,35	4,18	0,09		0,08			0,00	1,07	0,13		
0307	Czechy	4,35	12,70	16,68	26,04	19,23	7,49	3,22	3,45	0,04	0,64			
	Niemcy	32,91	39,62	10,25	1,75	0,27	0,39	0,01	10,71	42,92	0,45	20,74	20,28	20,73
	Szwecja	0,00	0,00			0,00	0,00	0,00	0,00		0,03			
	Holandia				0,31		0,43	0,01	0,00	0,39	0,01	69,17		
	Estonia	0,05	0,09	0,10			0,01				0,00			
0308	Szwecja			44,60	69,05	98,87	100,00	99,97	99,75	99,86	63,57	54,28	-12,81	-45,72
	Holandia								0,00		13,87	9,90		
	Niemcy	20,54	75,27	38,78	30,52			0,00	0,03	0,00	10,41	14,72		
	Francja	0,28								0,00	4,74	3,09		
	Belgia				0,42					0,00	2,46	3,03		
	Portugalia								0,00	0,00	1,74	5,39		
	Włochy							0,00	0,02	0,00	1,64	5,87		
	Hiszpania			16,57					0,09	0,00	1,40	2,73		

Export Intelligence

0401	Łotwa							0,01	0,03	0,09	0,15	0,02		
	Litwa	0,93						0,01	0,00	0,02	0,01	0,01		
	Niemcy	62,02	60,56	56,63	50,83	65,10	64,05	56,32	49,15	51,63	56,18	48,55	-10,95	-18,05
	Litwa	2,42	2,95	2,75	3,47	3,06	4,13	3,72	4,95	4,67	4,93	6,06	1,72	2,29
	Łotwa	0,46	0,63	0,63	0,38	0,83	1,41	1,36	1,57	1,57	2,60	3,02	0,73	1,70
	Słowacja	1,70	1,71	1,35	1,01	1,43	1,78	1,81	2,22	2,30	2,59	1,42	-0,57	0,45
	Włochy	8,01	4,41	3,45	2,64	1,83	1,71	2,50	0,92	1,01	2,02	2,02	-0,25	0,17
	Chorwacja	0,17	0,36	0,44	0,61	1,15	1,42	0,92	0,58	1,30	1,82	0,51	-1,17	-0,60
	Rumunia	2,12	2,50	3,14	3,11	2,39	1,55	2,28	1,56	1,28	1,79	1,46	0,47	0,58
	Grecja	0,21	0,17	0,27	0,92	0,50	0,96	1,36	1,08	0,92	1,42	1,91	-0,20	0,71
	Węgry	5,50	2,72	1,93	1,95	1,39	1,82	2,85	2,25	1,85	1,41	1,81	0,67	0,20
	Czechy	3,36	3,17	4,02	4,04	2,41	1,68	1,20	1,77	1,96	1,19	0,53	-0,40	-0,61
	Niemcy	14,48	9,32	10,94	9,98	9,10	10,22	12,51	11,18	9,69	11,54	10,00	0,96	-3,79
	0402	Holandia	13,46	6,81	10,02	11,12	10,92	9,14	3,97	4,75	7,83	8,56	2,98	-6,41
Włochy		5,29	4,36	5,13	5,31	4,65	4,82	4,89	3,10	5,28	6,19	5,04	-0,44	-0,65
Bułgaria		14,76	3,71	4,57	4,38	5,12	4,56	4,07	3,98	4,64	4,23	1,94	-1,71	-1,83
Rumunia		1,96	0,94	1,55	2,43	2,21	2,50	2,45	2,90	2,43	1,89	1,12	0,02	-0,91
Chorwacja		2,15	0,74	1,09	0,95	1,00	1,18	1,93	0,97	1,60	1,66	2,46	0,84	1,26
Belgia		1,62	1,64	0,68	0,73	1,26	0,35	0,33	0,33	0,25	1,61	0,20	-1,89	-0,06
Węgry		2,45	0,94	0,49	0,65	0,70	0,89	0,98	0,83	1,19	1,41	0,57	-0,72	-0,04
Grecja		0,49	0,40	0,85	1,13	0,51	0,30	0,98	1,05	1,17	1,41	0,56	-0,97	0,42
Czechy		1,38	0,71	0,76	1,49	0,72	0,88	1,87	1,06	1,24	1,36	1,36	-0,46	0,70
Węgry		7,92	10,28	11,54	8,93	8,03	8,14	9,25	11,96	11,14	11,46	14,63	2,99	6,74
0403	Rumunia	6,19	6,39	7,82	8,30	6,51	6,22	5,86	3,76	7,93	9,00	8,43	-0,04	2,37
	Czechy	9,89	9,51	9,01	8,02	8,78	8,64	6,90	5,01	5,02	7,49	8,16	0,97	-0,79
	Niemcy	5,15	5,80	6,78	8,32	7,15	6,51	7,06	8,64	8,28	7,49	6,53	-0,07	-0,23
	Litwa	4,95	4,32	5,75	8,32	8,24	9,03	10,65	9,58	8,02	6,36	5,41	-1,24	-3,15
	Holandia	0,99	0,66	1,19	1,88	1,65	3,87	3,44	3,06	3,95	4,03	3,93	0,64	-0,16
	Hiszpania	0,02	0,09	0,15	0,78	8,02	9,42	8,18	7,00	5,08	3,94	4,83	0,64	-4,79
	Łotwa	5,17	4,96	5,13	5,65	4,33	4,45	4,50	5,15	4,59	3,86	3,82	-0,08	-0,58
	Szwecja	4,79	6,09	5,19	5,40	3,84	4,26	2,69	0,13	0,74	2,11	2,43	0,21	-1,84
	Finlandia	8,06	8,22	7,45	4,64	3,24	4,13	2,73	0,00	0,61	1,93	2,12	0,25	-2,04
	Holandia	24,52	19,68	13,95	21,17	29,92	31,46	27,31	22,16	22,37	19,26	14,07	-8,96	-18,54
0404	Niemcy	14,33	14,82	11,08	8,78	7,23	6,10	5,61	5,58	7,56	8,87	7,28	-3,41	1,71
	Włochy	2,68	3,03	2,14	1,92	1,60	2,00	2,31	2,44	2,40	2,85	3,61	0,55	1,22
	Dania	1,43	1,59	1,86	2,01	1,07	1,20	1,09	1,28	1,44	1,73	1,35	-0,21	0,37
	Francja	0,97	1,26	1,60	2,46	3,39	3,19	1,64	1,95	1,74	1,41	0,38	-1,12	-4,31
	Węgry	0,86	0,78	0,69	0,71	1,79	3,76	3,31	3,41	0,60	1,29	0,89	-0,77	-2,89
	Bułgaria	1,55	1,30	1,38	0,83	0,83	0,89	1,02	0,52	1,52	1,26	0,26	-0,55	-0,80
	Czechy	1,29	1,26	1,55	1,54	1,28	0,96	0,67	0,43	0,31	1,06	1,21	0,62	0,25
	Rumunia	1,31	0,87	1,46	1,72	1,42	1,80	1,55	0,64	0,99	0,96	0,82	0,04	-1,23
	Grecja	0,12	0,12	0,27	0,20	0,22	0,16	0,26	0,34	0,60	0,95	0,41	-1,06	0,32

Export Intelligence

0405	Czechy	16,68	17,74	15,35	15,38	13,06	16,52	19,01	18,26	24,49	19,07	12,65	-1,52	1,38
	Holandia	9,94	7,54	11,26	7,34	19,14	20,00	9,92	9,02	6,67	13,43	14,28	-4,25	-13,73
	Francja	5,12	8,35	5,34	3,56	7,31	9,41	6,04	2,57	3,27	12,90	8,65	-9,04	-0,28
	Niemcy	12,42	13,66	14,02	15,78	15,30	14,21	10,67	6,02	5,58	8,78	7,61	-2,53	-8,11
	Rumunia	4,73	4,58	8,36	10,68	7,89	6,28	7,88	10,10	10,18	7,98	7,50	2,57	2,84
	Słowacja	12,92	11,15	13,34	13,05	8,83	8,03	8,12	8,59	10,12	6,24	5,14	1,15	-1,18
	Litwa	3,18	3,17	3,33	2,72	2,97	4,39	6,42	7,04	6,85	5,61	4,50	-0,52	0,97
	Belgia	6,19	4,82	3,15	2,97	3,09	4,28	1,12	1,25	0,90	4,15	0,76	-4,43	-3,48
	Łotwa	1,37	1,25	1,11	0,86	1,02	2,43	3,90	3,65	5,48	3,98	3,82	1,23	1,67
	Włochy	1,46	1,33	1,07	0,89	3,20	2,28	2,91	2,68	3,51	2,24	0,93	-1,19	-1,31
0406	Niemcy	11,35	10,04	11,67	12,65	12,81	13,38	13,96	11,23	10,56	11,08	11,53	0,44	-1,45
	Czechy	12,30	12,34	11,89	12,97	10,82	12,58	12,20	11,23	10,25	10,16	9,26	-1,23	-2,73
	Włochy	8,33	9,48	8,67	7,99	8,99	8,59	9,42	7,62	8,49	9,85	8,86	-1,83	-0,69
	Rumunia	2,45	2,45	3,42	4,42	4,16	4,28	4,74	4,99	5,47	6,17	6,09	0,66	2,01
	Słowacja	6,58	6,10	6,39	6,34	6,48	6,11	6,73	5,86	5,73	5,95	4,78	-0,53	-1,09
	Hiszpania	1,77	1,45	1,91	1,75	1,98	2,75	2,74	2,64	2,66	4,71	3,71	-1,23	0,52
	Litwa	1,86	2,25	2,59	2,45	2,93	2,89	3,09	2,98	3,18	3,42	3,34	0,12	0,56
	Węgry	3,29	3,94	4,67	5,04	4,51	4,64	3,88	3,43	3,31	3,24	3,77	0,51	-1,59
	Łotwa	2,02	2,26	1,89	1,84	1,50	1,59	1,73	1,80	2,10	2,80	2,63	-0,24	1,02
	Dania	2,83	2,94	3,61	4,57	3,12	2,38	2,02	2,21	2,34	2,57	2,18	-0,28	-0,06
0407	Niemcy	23,17	20,84	25,50	31,71	37,82	28,27	27,41	23,36	27,31	23,38	26,27	4,52	-4,95
	Holandia	24,16	23,32	19,25	16,99	22,21	23,72	25,27	24,28	18,88	21,57	9,36	-16,67	-12,56
	Francja	3,01	1,97	1,95	3,09	2,85	3,77	3,58	3,64	2,74	10,35	10,13	-0,98	6,59
	Węgry	2,73	3,73	3,95	5,50	4,48	3,35	5,41	7,99	7,12	6,35	3,90	-0,53	1,41
	Czechy	3,04	5,88	7,84	7,99	3,95	5,55	5,65	6,15	6,20	5,40	8,41	3,10	6,12
	Włochy	19,49	18,15	13,09	8,50	6,78	6,63	2,88	6,65	2,82	5,23	5,78	3,14	-5,76
	Rumunia	3,22	3,34	4,60	4,31	5,40	2,74	3,49	3,46	4,07	4,60	1,23	-0,62	0,26
	Belgia	1,95	2,43	3,11	2,73	2,63	4,27	4,30	4,89	3,48	1,92	1,86	-0,76	-2,38
	Austria	1,14	1,31	1,88	1,97	0,67	2,45	1,36	1,54	0,80	1,48	1,10	-0,22	0,03
	Litwa	2,38	2,86	3,80	3,19	2,48	2,96	4,36	1,45	1,49	1,40	1,81	0,26	0,64
0408	Włochy	1,33	2,05	1,20	0,87	22,70	12,34	22,05	22,88	25,47	31,31	21,76	-6,04	15,18
	Niemcy	26,57	25,40	29,53	33,13	28,62	28,32	26,86	22,86	24,32	20,37	22,24	0,91	-8,92
	Dania	3,52	4,89	7,38	5,09	12,23	16,90	13,76	10,13	13,29	13,70	10,01	-0,85	-7,81
	Czechy	25,41	27,00	16,88	14,69	8,46	7,81	5,28	5,92	5,45	4,96	4,67	-0,85	-3,66
	Szwecja	10,67	6,74	12,88	14,76	8,23	8,22	6,89	10,08	3,96	4,60	6,15	1,19	-3,86
	Słowacja	7,75	8,70	8,70	4,27	2,90	5,42	3,98	4,77	3,30	3,40	1,95	-1,87	-1,30
	Austria	2,70	1,70	1,23	1,57	5,32	7,59	5,88	3,41	2,79	3,10	1,31	-1,93	-5,67
	Francja	0,10	1,06	0,67	3,67	2,06	4,36	1,58	2,58	3,94	1,89	8,20	7,48	3,09
	Węgry	1,47	3,58	3,35	3,02	0,98	0,39	1,02	0,94	1,06	1,85	0,50	-2,47	0,17
	Holandia	7,52	4,03	4,19	3,05	0,50	0,71	2,18	4,78	5,40	1,80	4,43	2,57	2,88
0409	Niemcy	39,82	24,33	25,24	25,70	21,88	25,41	28,38	20,51	18,90	20,78	21,67	-3,53	-4,67
	Francja	18,79	31,18	19,95	20,84	24,05	24,07	14,19	13,29	14,20	12,50	6,96	-12,62	-14,34
	Hiszpania	3,49	7,78	8,86	8,14	9,84	11,82	10,45	15,54	10,16	9,12	10,59	3,74	-3,00

Export Intelligence

	Grecja	0,00	2,22	3,55	5,56	5,05	4,88	4,12	4,32	6,96	8,97	7,67	-0,67	2,63
	Bułgaria	14,07	1,05	1,11	2,79	4,07	2,24	5,01	4,24	10,69	8,62	3,86	-1,11	1,65
	Belgia	0,01	1,15	6,29	7,31	7,49	4,49	4,27	5,15	6,35	7,76	2,67	-0,95	-1,58
	Włochy	2,34	7,51	9,21	5,28	6,23	5,17	6,31	4,26	4,54	6,55	17,40	7,58	12,66
	Chorwacja			0,38	1,83	1,70	2,16	1,40	1,27	3,71	2,87	3,80	-0,37	2,57
	Litwa	0,37	0,51	0,35	1,33	0,35	0,45	0,09	0,29	1,93	2,59	2,99	2,61	2,78
	Austria	3,82	3,19	2,05	1,55	0,58	1,82	1,96	1,20	2,02	2,08	2,64	0,88	0,77
	Niemcy	11,29	0,83	0,88	0,53	0,39	12,58	13,61	50,50	2,13	51,28	10,60	-53,70	-0,50
	Irlandia	17,14	9,80	8,82	4,34	0,70	7,22	0,11	0,21	0,67	2,59	5,66	0,65	-1,48
	Holandia	4,00	13,31	0,76	1,46	0,30	6,16	0,46	0,45	9,73	1,39	0,55	-0,73	-8,73
	Austria			0,06	0,02		0,07		0,32	0,03	1,16	1,51	0,30	1,14
	Francja	4,38	0,55	0,28	0,20	0,07	3,07	1,19	0,00	0,05	0,88	2,35	1,57	-1,31
0410	Belgia	0,98	4,73	0,03	0,05	0,03	0,97	0,03	0,07	0,05	0,63	0,72	-0,19	-0,28
	Hiszpania	0,15	10,06	0,57	0,26	0,12	3,93	0,01			0,29			
	Słowacja	0,05	0,19	0,19	0,04	0,01					0,26			
	Czechy	0,04	0,00	16,80		0,00	0,00	0,18	0,01	1,31	0,19	4,19		
	Luksemburg	11,52								0,02	0,07			
0502	Estonia									31,80	100,00			
	Niemcy	48,39	45,26	43,48	49,34	44,43	42,59	37,60	31,98	31,73	29,13	29,51	-3,62	-14,93
	Francja	9,55	7,93	9,77	10,25	10,03	11,64	11,06	13,66	14,19	12,04	11,36	-2,60	-0,89
	Holandia	2,04	8,09	9,26	6,11	10,45	13,44	13,49	6,15	3,40	6,34	4,23	-3,83	-11,26
	Hiszpania	0,66	1,10	0,45	0,71	0,84	1,56	4,61	8,77	8,02	4,45	5,12	0,90	3,80
0504	Czechy	0,81	0,14	0,14	0,26	0,45	0,56	0,98	1,19	1,61	2,42	2,69	-0,10	2,40
	Austria	0,07	0,17	0,11	0,06	0,91	1,48	1,21	1,49	2,28	2,22	3,00	0,58	1,01
	Rumunia	0,98	1,28	1,80	1,74	1,26	1,99	1,53	0,83	1,41	2,20	1,69	0,02	-0,77
	Włochy	0,94	1,24	1,79	2,50	2,81	3,65	2,31	2,07	2,16	1,93	2,97	1,25	-2,02
	Litwa	0,17	0,21	0,45	0,17	0,81	0,57	0,52	0,63	1,09	1,07	1,10	-0,25	0,38
	Portugalia	1,40	1,98	1,78	2,03	1,94	2,26	1,84	0,63	0,62	0,87	0,49	-0,77	-2,15
	Niemcy	41,44	39,63	30,27	29,03	31,96	28,89	35,60	34,93	37,37	33,65	29,74	-7,19	1,95
	Hiszpania	2,53	3,14	0,31	0,77	1,53	0,10	0,27	7,83	5,57	11,25			
	Włochy	5,70	10,52	10,50	7,83	3,88	7,58	11,48	13,89	13,95	10,96	6,53	-3,55	2,06
	Francja	3,04	6,68	4,05	3,71	1,72	2,02	0,62	0,12	1,46	4,28	4,22	0,41	1,24
0505	Czechy	1,16	0,90	0,48	1,40	1,63	2,06	3,51	4,18	1,59	3,23	4,23	1,39	1,99
	Węgry	4,53	4,24	3,76	2,94	3,95	4,16	6,68	3,08	4,00	2,88	3,19	0,44	-3,48
	Słowacja	0,01	0,02	0,14	0,92	1,39	1,04	0,86	0,43	1,27	2,66	0,88	-1,81	0,19
	Rumunia	0,39	0,06	1,20	1,40	0,61	0,92	1,05	0,68	0,66	1,30	1,33	0,20	-0,01
	Bułgaria		0,24	0,05	0,17	0,01				0,05	0,80	0,50		
	Austria	1,20	0,36	1,38	1,70	2,30	1,04	0,53	0,60	0,60	0,64	0,38	0,00	-0,21
0506	Niemcy	13,88	27,94	30,51	15,50	12,52	9,67	25,73	30,52	34,29	40,63	48,17	16,53	39,14

Export Intelligence

	Włochy	5,44	0,41	3,00	2,96	23,10	26,99	15,63	6,52	16,07	9,04	5,43	-4,47	-14,07
	Holandia	5,59	4,16	6,35	10,05	8,14	9,91	6,99	7,99	8,45	8,77	9,63	-0,18	0,43
	Czechy	0,22	2,32	3,67	10,36	5,37	13,49	9,33	4,44	6,59	4,44	3,35	-2,39	-9,31
	Węgry	0,12	0,50	0,35	0,47	0,33	0,89	3,26	3,49	1,47	2,23	3,61	-0,19	3,35
	Austria	0,01	0,09	5,40	6,51	2,17	2,84	2,04	3,58	2,23	1,23	0,98	-0,95	-3,51
	Francja	0,27	0,18	0,45	1,06	6,76	4,15	4,54	1,79	1,11	0,79	0,40	-0,70	-4,52
	Hiszpania			0,06		0,94	1,91	6,55	15,86	1,88	0,75	0,00	-2,65	-6,48
	Rumunia	0,52	1,82	3,35	1,80	2,03	1,71	1,88	2,67	0,66	0,67	1,54	1,48	0,39
	Dania	9,61	18,38	1,63	1,16	0,52	0,88	1,26	0,50	0,75	0,57	0,31	-0,21	-0,64
	Niemcy	56,84	55,74	14,87	8,67	14,87	18,65	28,42	20,24	20,28	24,23	31,21	14,09	18,36
	Czechy			34,95	31,40	20,37	9,51	9,62	3,68	6,35	10,59	0,01	-21,56	-11,78
	Włochy		39,11	0,49		0,04	0,00	0,79	1,26	0,75	0,63	0,49	0,12	0,49
	Dania			0,54	0,44	0,02	0,36	0,98	0,59	0,16	0,24	0,01	-0,16	-0,71
	Holandia			13,86	11,96	10,37	10,77	17,50	8,34	4,43	0,18			
0507	Austria			3,70	6,39	10,16	7,84	9,94	0,20	0,16	0,04		-0,06	-22,59
	Belgia			0,18	0,32	0,17	0,24	0,22	0,04	0,27	0,14	0,00	-0,09	-0,30
	Szwecja					0,00	0,00	0,34	0,00	0,16	0,09			
	Węgry					0,01	0,09	2,55	0,85	0,03	0,06			
	Francja			0,04		0,06	0,34	0,14	0,02	0,05	0,04		0,02	0,04
	Niemcy			0,07	0,44	1,19	0,54	3,21	24,42	5,18	26,10	42,08	-15,24	41,74
	Włochy		0,06			0,00	0,00	0,03	0,84	0,54	22,84	14,23		
	Rumunia	0,00	16,47	14,57		0,01	0,08	0,06	0,97	0,46	9,07	7,45	6,97	7,34
	Francja	84,28	64,22	64,58	85,59	77,67	92,18	87,04	0,49	3,19	7,38	16,53	15,77	-76,58
0508	Bułgaria					0,00	0,00				3,15	3,60		
	Hiszpania					0,01	0,00		0,32	0,22	2,14	2,65		
	Litwa	0,17	0,10	0,00	0,08	0,02	0,09	0,36	10,05	0,55	2,09	1,82		
	Łotwa	0,07	0,03	0,01	0,02		0,02	0,04		0,08	1,99	1,00		
	Słowacja	0,00	1,43	0,02	0,01	0,01	0,12	0,21	0,55	0,07	1,78	0,31	-0,55	0,30
	Czechy	6,48	1,64	9,77	1,79	2,77	4,12	3,36	1,39	0,94	1,72	1,73	-21,78	-1,26
	Włochy	46,98	95,91	83,89	68,27	28,90	21,89	74,78	96,02	49,73	84,56	12,13	-87,54	-5,86
0510	Węgry										0,70			
	Słowacja		0,07	0,55	0,28	0,00	0,01	0,02	0,98	0,44	0,54	0,03		
	Czechy								3,54	0,00				
0511	Niemcy	23,53	28,11	28,15	23,41	30,62	32,28	31,27	35,30	35,46	32,93	25,86	-7,72	-1,18

Export Intelligence

	Austria	4,38	4,06	4,12	2,76	7,40	6,02	6,61	6,74	8,23	11,36	9,11	-1,50	3,05
	Dania	12,43	9,58	23,12	24,76	13,58	13,55	17,99	17,91	13,82	9,28	14,29	8,02	-3,40
	Litwa	4,72	1,72	2,45	3,77	4,13	4,00	2,53	3,05	5,57	7,58	6,37	-2,73	2,82
	Francja	1,45	1,64	1,41	1,98	2,97	3,39	4,21	3,94	5,83	6,14	5,22	-1,86	0,22
	Holandia	1,19	3,94	4,27	5,53	5,50	4,76	7,23	4,52	4,83	4,91	7,26	2,65	3,87
	Łotwa	1,19	2,29	2,03	1,80	2,11	2,38	2,69	3,22	3,65	3,63	2,81	0,69	0,82
	Grecja	0,26	0,90	1,43	1,07	0,68	1,21	1,40	1,29	2,49	2,80	0,47	-5,86	-0,21
	Włochy	2,41	1,34	4,35	2,82	2,13	2,90	2,14	2,42	2,31	2,80	2,10	0,16	-0,65
	Węgry	6,77	8,02	4,79	3,55	3,33	2,10	1,73	1,57	1,32	2,78	3,46	0,14	2,29
	Niemcy	2,19	1,86	14,83	5,43	10,59	19,26	6,53	8,20	9,33	19,93	10,26	-9,27	0,91
	Rumunia	39,35	5,21	7,69	34,44	25,36	16,14	38,00	13,56	2,86	16,21	24,82	21,89	11,41
	Łotwa	3,77	2,40	3,28	4,75	10,41	3,66	4,80	3,00	7,46	16,17	11,92	-12,96	4,35
	Litwa	2,96	2,46	12,06	5,73	5,59	2,11	7,85	4,33	3,01	4,47	12,88	0,62	7,36
0701	Słowacja	4,90	0,92	3,87	4,51	1,32	1,69	1,82	2,54	0,46	3,36	10,23	7,11	9,14
	Holandia	0,46	0,43	1,67	4,76	0,41	7,83	2,53	3,24	2,38	1,81	1,51	-1,20	0,28
	Irlandia	1,36	0,97	3,05	1,92	1,15	1,34	2,72	2,64	0,95	1,49	2,01	0,80	0,51
	Belgia	0,01	0,05	0,06	0,17	0,39	0,29	0,61	0,89	1,42	0,91	0,59	-0,77	0,48
	Czechy	0,11	0,03	0,14	1,39	2,29	1,99	2,00	2,68	0,02	0,87	6,70	6,42	3,89
	Estonia	1,03	0,78	3,92	1,07	0,38	0,91	1,86	0,15	0,28	0,46	0,48	-1,01	-1,47
	Niemcy	2,97	2,56	5,65	5,61	7,21	18,74	16,00	20,60	33,12	22,69	29,80	10,37	17,53
	Francja	0,68	1,74	4,33	4,22	4,37	5,90	8,90	3,70	4,42	6,10	3,60	-0,47	-0,14
	Łotwa	0,28	1,31	3,89	1,07	1,24	0,65	3,15	2,93	5,58	5,11	3,17	-3,73	2,36
	Włochy	0,57	0,79	3,84	2,19	5,06	4,63	4,50	3,14	3,06	4,28	3,30	0,82	1,02
0702	Czechy	2,70	4,75	7,99	5,27	4,23	6,62	7,21	4,91	4,82	4,04	4,05	0,78	-0,64
	Litwa	1,86	3,15	5,65	5,30	4,09	2,40	3,29	2,94	3,95	3,42	2,51	0,39	-0,46
	Grecja	0,25	0,75	0,66	5,43	4,78	10,10	2,02	3,94	5,34	3,37	2,55	0,91	-4,82
	Hiszpania	1,89	2,38	11,43	8,05	10,09	4,95	4,64	2,21	0,84	2,80	0,35	-1,59	-3,94
	Holandia	0,74	0,89	3,59	3,72	3,29	3,03	3,34	2,07	2,65	1,55	3,22	2,72	2,15
	Bułgaria	0,40	1,39	1,43	1,95	2,50	3,12	1,72	2,95	1,12	1,33	1,03	-0,28	-2,08
	Holandia	15,72	16,84	23,69	26,35	29,62	27,33	25,23	26,25	32,94	31,35	21,27	-11,10	-6,75
	Niemcy	9,20	7,12	6,10	6,84	4,64	5,91	5,85	6,80	8,39	7,63	6,63	-2,03	1,96
	Belgia	6,54	5,55	6,04	5,49	3,16	5,75	6,36	5,86	5,35	4,95	7,58	4,59	5,68
	Francja	3,74	3,52	4,73	4,37	4,64	9,91	9,13	10,61	7,34	4,65	6,57	2,59	-1,64
0703	Włochy	1,25	0,93	2,16	1,95	1,88	2,04	2,59	3,22	3,87	3,44	3,04	1,13	2,03
	Czechy	4,38	1,93	2,91	5,35	4,94	5,04	3,08	3,75	3,12	1,63	2,07	0,57	-4,65
	Rumunia	1,89	1,30	3,25	3,43	1,94	3,01	3,07	2,67	3,51	1,25	2,07	0,97	-1,06
	Słowacja	1,97	1,21	2,37	3,68	3,49	2,02	1,97	1,25	1,40	1,16	2,01	0,30	-0,40
	Łotwa	1,61	1,13	0,53	0,68	0,49	0,44	0,32	0,55	1,00	1,00	0,37	-1,24	-0,41
	Litwa	2,84	3,08	2,01	1,97	1,78	1,58	1,74	1,21	1,15	0,93	2,89	1,26	1,24
0704	Czechy	20,35	16,80	23,46	24,35	21,28	24,90	19,58	17,08	19,33	16,65	15,29	2,82	-9,58
	Słowacja	6,87	8,14	11,74	12,17	11,93	14,35	17,16	17,56	15,84	16,36	13,46	1,37	0,79
	Włochy	1,12	0,82	1,78	1,51	2,47	3,40	3,98	4,50	4,73	5,59	9,05	6,45	6,64
	Litwa	4,11	5,66	8,64	7,51	8,25	7,09	7,73	5,83	6,51	5,44	6,49	-1,63	-2,30

Export Intelligence

	Austria	0,23	0,27	0,80	2,48	3,65	4,62	5,68	5,12	5,86	5,34	2,56	-0,54	-1,14
	Łotwa	1,61	2,50	5,71	3,13	1,93	1,73	2,56	4,01	4,23	4,90	4,88	-2,32	1,96
	Rumunia	1,23	0,93	3,38	3,58	3,37	5,16	4,44	5,42	4,51	4,14	3,45	1,33	-3,56
	Niemcy	4,66	4,03	6,75	8,10	9,39	6,91	6,30	6,16	5,44	4,10	6,40	2,85	0,56
	Holandia	2,92	3,48	4,83	3,31	2,73	3,85	3,91	5,36	7,55	4,09	0,80	-1,01	-1,77
	Węgry	2,63	2,83	4,20	4,55	4,95	4,37	6,12	5,64	4,95	3,62	1,59	-0,29	-1,77
	Niemcy	21,14	17,86	21,18	19,14	17,49	20,40	26,35	15,96	7,68	11,87	11,02	-3,22	-5,68
	Włochy	0,52	1,63	6,73	8,98	11,50	7,55	5,96	5,59	4,15	9,35	6,68	0,43	-2,99
	Litwa	4,18	3,71	5,83	3,28	5,92	6,38	7,27	11,67	12,46	8,96	9,70	-3,86	0,43
	Czechy	17,04	19,24	22,69	20,87	9,91	9,47	6,29	6,89	6,41	7,42	6,23	-2,27	-8,91
0705	Słowacja	8,64	7,25	9,41	11,97	9,37	6,87	4,38	5,59	7,24	6,21	7,46	0,25	0,16
	Łotwa	0,07	0,00	2,82	0,53	3,73	6,15	0,12	0,04	1,01	5,37	4,08	-2,18	-0,23
	Finlandia			1,14	1,82	4,36	4,53	3,19	3,34	3,34	3,68	2,67	-0,73	-2,95
	Hiszpania	0,53	0,50	1,15	1,62	2,82	2,93	0,65	1,04	1,00	2,51	1,76	0,36	-1,19
	Rumunia	0,24	0,21	1,45	1,66	1,88	3,12	2,46	0,84	1,08	1,89	1,91	-1,61	-0,60
	Szwecja	2,31	1,91	2,00	1,62	1,31	2,91	0,86	0,99	1,69	1,55	1,66	-0,57	-3,28
	Słowacja	14,00	22,99	22,82	26,85	23,62	25,37	28,42	26,26	24,74	16,30	15,05	4,45	-9,86
	Czechy	22,29	18,75	20,19	20,11	18,57	24,53	15,22	15,82	15,16	11,22	13,52	6,00	-14,45
	Rumunia	6,02	6,99	15,22	16,61	19,05	17,98	19,89	14,43	12,34	7,09	4,41	-1,80	-11,67
0706	Niemcy	4,95	7,11	9,18	10,42	9,25	2,97	5,39	9,32	10,16	5,99	3,69	-0,25	1,60
	Litwa	3,69	3,93	5,10	3,73	4,32	3,62	4,38	3,61	4,36	2,49	8,86	5,71	1,17
	Austria	0,02	0,05	0,22	0,98	1,10	2,19	3,91	6,26	3,90	2,24	1,22	-0,59	-0,13
	Węgry	3,40	3,57	3,37	2,53	3,21	3,74	5,70	4,26	3,58	1,88	0,73	-1,40	-3,67
	Włochy	0,78	0,76	1,42	0,99	1,51	1,78	1,86	0,87	1,28	1,77	1,57	0,48	-0,35
	Łotwa	2,05	2,39	1,77	1,23	1,15	0,60	1,61	2,09	2,33	1,45	1,67	0,66	1,03
	Irlandia	0,28	0,24	0,29	0,26	0,23	0,80	1,33	1,46	1,32	1,29	1,02	-0,08	0,34
	Niemcy	14,29	21,58	20,06	20,78	31,58	35,02	23,31	31,15	28,45	20,98	13,71	-3,35	-26,49
	Litwa	10,84	11,64	20,20	31,40	24,73	26,12	22,25	19,27	19,71	18,56	17,51	6,35	-9,00
	Łotwa	2,90	6,29	11,06	5,58	9,25	8,24	11,17	12,66	16,21	14,65	26,36	10,84	23,95
	Estonia	2,92	0,53	2,34	5,01	5,05	4,66	7,60	5,88	5,05	5,93	4,97	0,20	0,89
0707	Czechy	4,17	8,06	11,30	8,11	4,37	6,86	9,58	6,36	2,91	4,13	1,66	-1,46	-7,90
	Austria		0,01	0,15	0,15	1,90	3,17	3,10	3,34	2,71	3,51	0,10	-0,05	0,02
	Rumunia	0,08	0,11	0,54	1,58	1,49	1,49	4,76	3,29	3,36	2,62	2,39		
	Słowacja	0,99	2,57	1,81	4,55	2,55	2,36	2,16	3,27	1,70	2,09	1,39	0,19	-2,41
	Holandia	0,44	0,09	0,32	0,90	0,29	0,60	0,76	1,10	0,97	0,81	0,84	0,06	0,11
	Irlandia	0,39	0,43	1,17	0,47	0,46	0,61	0,70	1,31	0,73	0,70	1,16	0,45	0,37
	Niemcy	27,37	27,72	37,62	27,71	38,42	49,15	33,85	35,80	50,66	56,61	28,86	-2,76	-43,56
0708	Włochy	31,08	38,45	6,09	5,28		0,18	11,00	13,03	18,04	15,71	32,32	15,47	31,36
	Malta						0,00			2,58	6,27	2,98		
	Rumunia	12,23	17,14	31,43	25,09	34,99	28,15	25,12	19,09	5,99	3,81	2,74	1,65	-1,08
	Francja	0,91	1,55	3,00	0,50	0,63	0,13	0,09	4,30	4,11	3,39	0,03	0,02	-0,52

Export Intelligence

0709	Holandia	3,27	0,80	3,94	2,81	7,01	2,83	0,71	1,45	7,09	2,76	12,74	12,19	12,40	
	Słowenia	1,07	1,91	0,31	0,35	0,08	0,02	0,06	0,18	0,42	1,59				
	Austria	0,61	0,10	0,67	0,65	1,25	0,60	0,62	0,40	0,49	1,31	4,66	-1,27	3,21	
	Finlandia										1,30				
	Belgia	0,02	0,27	0,49	0,24	0,23	0,52	0,21	0,19	0,10	1,16	0,12	-1,64	-0,04	
	Niemcy	28,98	30,63	27,33	29,13	27,51	26,70	24,82	27,17	26,39	27,08	27,54	0,92	-0,46	
	Francja	9,10	8,70	9,83	10,13	9,52	10,64	11,99	12,17	12,96	12,22	12,35	0,70	2,16	
	Włochy	3,73	4,22	2,92	3,00	3,17	2,66	3,45	2,81	3,00	5,02	3,99	-0,40	1,22	
	Holandia	2,98	3,21	4,09	4,42	4,55	4,32	4,08	4,16	4,51	4,52	2,94	-1,40	-1,35	
	Grecja	3,02	2,93	3,40	3,03	2,93	3,08	3,35	3,33	4,02	3,98	5,19	0,68	2,12	
	Szwecja	3,96	3,63	3,57	3,83	4,03	3,51	3,36	3,62	3,51	3,59	3,78	0,18	0,20	
	Dania	3,27	3,27	3,86	2,93	3,06	3,71	3,88	3,26	2,73	2,72	2,39	-0,66	-1,23	
	Czechy	2,08	2,49	5,29	3,36	2,87	2,84	2,53	2,56	2,48	2,59	2,12	-0,62	-0,61	
	Rumunia	0,99	0,68	0,78	1,11	1,65	1,70	2,60	2,51	2,61	2,39	1,79	-0,31	0,10	
	Austria	1,99	2,41	2,30	1,92	1,76	2,25	2,37	2,17	2,23	2,31	2,08	-0,10	-0,26	
	Niemcy	23,12	23,12	24,39	23,74	22,38	22,01	22,27	22,23	21,61	21,75	21,58	-0,68	-2,22	
	0710	Belgia	7,92	6,25	8,14	8,67	8,65	8,79	8,90	7,67	6,81	9,91	11,09	1,03	3,04
		Francja	10,49	11,49	11,06	11,64	11,26	10,65	9,36	8,70	8,60	8,82	8,82	0,35	-0,72
		Czechy	3,95	4,74	6,04	5,57	5,49	4,82	5,28	5,86	5,25	4,75	4,46	-1,16	-0,67
Rumunia		1,24	1,63	1,97	2,75	3,87	3,43	4,07	4,88	4,54	4,11	4,45	1,25	1,65	
Włochy		1,78	2,28	2,25	1,90	2,48	1,86	2,05	2,97	3,40	3,77	3,65	0,08	1,87	
Węgry		2,13	2,54	3,10	3,05	2,53	2,68	2,85	2,88	2,83	3,68	2,87	-0,41	0,46	
Szwecja		1,95	2,14	2,09	1,93	1,36	1,46	1,73	2,47	2,62	2,67	3,59	1,27	2,16	
Słowacja		0,77	1,16	1,69	1,91	1,65	1,57	1,65	2,00	2,32	2,18	2,46	-0,03	0,94	
Litwa		0,87	1,09	1,22	1,36	1,56	1,60	1,70	1,59	1,74	1,58	1,81	-0,04	0,17	
0711	Włochy	42,89	41,86	46,04	42,13	45,98	47,98	48,01	58,33	55,90	56,09	58,36	2,29	-0,38	
	Niemcy	10,81	11,14	4,09	4,32	2,80	3,36	3,86	4,13	19,66	17,15	19,15	4,31	17,14	
	Rumunia	3,92	3,44	2,08	2,91	2,84	2,41	3,23	3,27	3,37	7,85	1,51	-9,10	0,49	
	Hiszpania	0,89	0,73	0,13	0,11	0,05	0,06	0,84	0,12	3,85	4,40	4,43	-0,92	4,39	
	Słowenia	1,23	1,53	1,69	2,11	1,83	1,97	1,19	1,62	1,95	2,14	3,33	0,06	1,79	
	Austria	1,86	1,98	2,32	1,92	2,56	2,50	1,74	2,13	1,44	1,58	0,02	-0,78	-1,64	
	Francja	0,71	1,47	1,08	1,55	2,42	5,07	0,65	1,58	1,02	1,14	0,90	0,60	-0,53	
	Szwecja	0,42	0,24	0,01	0,11	0,33	0,69	1,11	0,78	0,53	1,06	0,83	0,05	0,45	
	Grecja	0,10	0,48	0,37	0,35	0,73	0,60	0,83	0,07	0,14	0,81	1,93	0,41	1,93	
	Holandia	12,47	7,21	8,06	0,53	0,11	0,46	0,28	0,31	0,43	0,78	0,17	-0,34	-0,32	
0712	Niemcy	41,31	50,07	50,07	47,79	45,36	47,98	45,93	42,78	40,33	42,71	35,35	-7,25	-13,65	
	Chorwacja	8,66	7,34	8,31	8,59	9,01	9,47	8,36	8,88	8,99	8,38	7,44	-0,15	-2,01	
	Francja	4,04	3,08	2,71	3,20	4,00	5,11	4,20	4,70	5,60	5,34	5,11	-1,49	0,33	
	Holandia	2,77	2,70	2,55	2,62	3,02	3,93	4,84	3,56	4,41	4,09	5,68	0,46	3,02	
	Włochy	2,01	1,49	1,48	2,18	2,79	2,10	3,80	4,24	3,65	4,08	5,57	1,47	3,94	
	Hiszpania	1,32	1,02	1,24	1,03	0,97	1,15	1,88	2,40	3,50	2,95	2,03	0,32	0,54	
	Węgry	2,17	2,60	1,90	2,29	2,10	1,93	1,66	2,74	2,38	2,74	2,81	-0,98	0,72	

Export Intelligence

	Rumunia	2,11	2,47	2,83	2,80	3,26	2,74	3,55	3,07	3,33	2,58	4,28	2,04	1,84
	Słowacja	2,54	1,69	2,28	2,07	2,22	2,05	1,89	1,57	1,70	2,41	2,53	0,14	0,56
	Czechy	3,01	2,30	2,75	3,62	3,17	2,86	3,03	3,14	2,56	2,38	3,15	0,99	0,98
	Niemcy	9,16	7,73	9,06	8,78	15,16	23,11	24,27	19,57	18,52	24,58	25,48	-1,99	-1,83
	Włochy	23,72	28,41	30,87	18,81	26,29	18,63	16,73	15,18	15,37	12,20	13,71	-2,34	-4,09
	Holandia	3,49	2,75	3,30	8,01	7,03	6,00	2,89	5,29	8,96	7,98	4,42	-3,19	-2,12
	Hiszpania	13,13	20,08	20,70	10,21	10,66	10,80	9,59	7,72	8,24	6,43	3,01	-0,94	-5,99
0713	Rumunia	6,35	5,71	3,86	3,94	4,12	3,76	3,17	3,65	4,16	4,70	2,23	0,26	-1,57
	Słowacja	2,65	2,53	1,68	1,40	2,45	1,90	1,75	2,25	3,12	2,32	1,57	-0,13	-0,41
	Bułgaria	3,97	2,35	1,09	1,05	2,69	1,95	2,38	1,88	0,66	2,20	0,14	-2,76	-2,02
	Węgry	0,30	0,80	0,27	0,59	0,60	2,48	0,68	1,74	0,84	1,98	1,15	0,50	-2,45
	Belgia	0,60	0,07	0,70	1,10	1,05	1,10	1,91	1,60	0,87	1,94	0,58	-0,53	-0,51
	Austria	1,11	1,15	0,91	1,05	0,85	3,03	2,12	3,10	2,71	1,76	2,91	1,45	1,01
	Rumunia				1,40	44,15	78,80	81,53	37,31	4,65	38,50	48,64	12,09	-34,29
	Słowacja					0,65	0,12	0,91	0,35	1,07	7,55	18,44	17,39	18,38
	Niemcy	1,21	5,55	0,67	2,49	10,07	0,20	0,31	3,17	7,04	4,45	0,07	-11,80	0,07
	Włochy			0,01		0,01	9,74	8,00	9,26	2,03	2,21	0,76		
	Czechy			0,23	0,00	0,14	0,01	0,01	0,04	0,08	1,72	0,42		
0714	Węgry				26,10		0,01	0,00	0,35	0,10	1,70	1,04		
	Hiszpania						0,14	0,06	12,87	0,10	0,63	0,02		
	Litwa			0,17			0,04	0,06	0,25	1,23	0,41	0,05		
	Francja									0,13	0,36			
	Holandia	0,19	0,01		0,00	0,07	0,09	0,15	0,17	0,11	0,23	0,03	-0,19	-0,13
	Niemcy	0,65	3,89	0,95	3,49	11,18	22,14	2,65	7,17	17,42	24,89	35,08	-5,67	10,41
	Czechy	11,61	14,40	11,14	20,92	14,89	11,99	6,32	7,26	10,39	10,92	7,34	-0,94	0,94
	Litwa	3,66	3,03	9,67	4,52	3,50	4,07	0,67	5,51	6,95	7,64	7,32	-1,35	1,58
	Włochy	1,69	1,88	0,10	0,00	7,86	2,87	5,70	7,61	9,23	6,25	7,78	3,41	3,16
0801	Dania	0,00	0,12	0,00	0,17	0,03	0,00	1,22	1,48	5,12	5,96	7,11		
	Słowacja	18,88	15,21	12,35	15,85	3,93	5,47	11,81	5,99	6,20	4,41	1,47	-1,78	-1,90
	Węgry	8,75	14,01	14,60	9,72	6,40	7,79	12,63	6,98	4,62	4,16	6,97	1,98	0,84
	Holandia	0,07	1,22	5,47	4,89	8,54	10,80	2,24	0,76	3,42	3,80	0,51	-0,05	-15,24
	Rumunia	6,13	1,13	3,49	2,12	2,67	2,88	5,99	4,80	2,51	3,50	4,21	0,75	2,09
	Belgia	0,02	0,01	2,79	0,02	0,01	1,07	0,12	0,21	0,09	2,83	0,20	0,08	-2,53
0802	Włochy	4,84	11,25	8,06	23,45	14,09	7,46	23,61	24,86	26,74	29,67	5,46	-1,62	-10,48
	Niemcy	48,83	34,47	40,62	40,86	42,69	32,92	20,85	18,44	23,31	26,52	23,57	-9,43	-3,42
	Rumunia	1,33	0,77	4,71	2,30	2,82	4,83	7,38	2,53	5,41	10,12	2,94	-17,82	-2,77
	Czechy	2,43	3,92	4,53	1,63	1,56	4,74	8,17	13,96	3,34	4,75	7,17	3,05	3,20
	Portugalia			0,00	0,00	1,23	4,92	6,55	9,96	6,94	4,49	3,06	-1,26	1,23

Export Intelligence

0803	Litwa	3,33	2,16	2,46	0,83	1,28	2,80	1,30	3,25	5,47	3,29	0,81	-4,87	-4,05
	Słowacja	1,99	1,86	1,27	0,39	2,13	4,27	3,55	4,69	3,79	2,30	1,41	-1,43	-0,55
	Holandia	0,69	5,14	2,77	0,39	8,30	5,45	6,45	1,97	3,29	2,25	26,18	19,74	25,95
	Węgry	2,22	1,83	1,66	1,35	1,70	0,75	1,20	1,34	2,18	1,80	2,23	0,17	1,26
	Austria	3,00	2,68	3,21	0,73	1,29	0,80	0,94	3,77	3,40	1,58	1,43	-0,48	0,65
	Czechy	13,16	10,22	23,95	15,42	12,58	20,93	22,29	21,93	23,65	37,96	54,80	15,82	34,82
	Słowacja	9,65	7,70	7,47	17,28	16,21	9,43	12,53	14,15	17,31	16,51	1,68	-15,23	-5,51
	Węgry	1,88	1,18	2,24	1,22	0,11	1,56	3,12	5,45	9,88	15,59	26,23	12,31	26,10
	Rumunia	46,13	41,93	31,06	31,51	49,90	36,47	23,27	20,73	20,33	13,78	6,46	-9,00	-28,05
	Łotwa	0,53	0,84	1,38	1,74	1,93	16,61	22,18	10,97	11,90	7,83	5,67	-2,44	-17,71
	Litwa	13,63	27,75	24,55	18,48	17,19	10,89	11,38	11,54	11,98	2,32	2,45	0,51	-8,82
	Niemcy	2,19	8,85	4,32	1,79	1,76	2,81	2,94	13,84	3,23	1,83	0,40	-0,44	-1,82
	Holandia	0,01	0,17	0,01	0,38	0,03	0,04	0,12	0,28	0,19	1,67	0,02	-0,12	0,02
	Szwecja	0,00	0,00	0,00	0,00	0,00	0,00	0,00	0,00	0,08	0,73	0,00	0,00	0,00
	Irlandia	0,00	0,00	0,00	0,01	0,01	0,00	0,00	0,01	0,01	0,10	0,01	0,01	0,00
	Czechy	0,01	0,16	14,93	25,49	0,44	3,26	1,84	2,37	2,99	3,96	0,68	-6,43	-5,68
	Niemcy	0,18	1,64	4,63	0,77	0,87	1,12	1,56	6,46	5,54	2,86	1,07	-5,65	-0,20
	Węgry	0,19	3,21	1,20	1,76	6,11	1,47	0,12	1,01	0,76	2,50	0,42	-2,49	-1,52
	Rumunia	0,68	0,91	0,86	0,55	1,22	2,56	5,61	5,92	4,16	2,08	0,39	-3,24	-1,26
Słowacja	0,04	0,07	0,78	3,87	5,74	0,44	0,26	1,91	2,24	2,00	0,05	-1,18	-0,46	
0804	Holandia	0,64	1,15	3,19	7,39	2,72	0,92	0,17	2,58	1,50	0,97	0,15	-2,58	0,00
Litwa	4,22	7,12	7,33	4,03	4,32	7,59	3,52	2,30	2,34	0,97	0,57	-0,20	-8,58	
Francja	0,42		0,89	0,15	0,44	0,08	0,02	0,03	0,06	0,20	0,27	-0,22	0,26	
Włochy	0,01	0,73		0,11	0,08	0,15	0,17	0,03	0,07	0,18	0,19	-0,12	0,18	
Belgia	0,10	0,11	0,34	0,00	0,00	0,01	0,01	0,07	0,07	0,14	0,01	0,00	0,01	
0805	Litwa	3,61	3,31	1,80	4,27	2,71	2,24	2,70	2,94	2,58	2,17	1,96	0,27	
Łotwa	0,35	0,39	0,37	0,33	0,61	0,53	1,03	2,59	1,13	1,12	0,55	0,54	0,55	
Belgia	0,00	0,00	0,00	0,00	0,00	0,03	0,15	0,11	0,13	0,53	0,70	0,50	0,69	
Słowacja	0,08	0,10	0,40	0,51	0,77	0,17	0,59	0,61	0,63	0,39	0,57	-0,06	0,46	
Holandia	0,47	0,63	1,23	1,30	2,00	2,51	1,07	1,46	0,52	0,39	1,52	1,07	-2,20	
Estonia	0,29	0,04	0,04	0,20	0,08	0,31	0,40	0,12	0,14	0,35	0,10			
Węgry	0,03	0,04	0,22	0,21	0,54	0,14	0,23	0,44	0,27	0,19	0,26	0,08	0,12	
Niemcy	0,70	1,11	0,17	0,82	0,60	0,46	0,28	0,24	0,52	0,16	0,27	0,05	0,09	
Irlandia	0,01	0,02	0,02	0,04	0,06	0,09	0,11	0,14	0,20	0,12	0,10	-0,02	-0,01	
Rumunia	0,74	0,15	0,32	0,49	0,38	0,16	0,19	0,36	0,33	0,10	0,00	-0,27	-1,03	
0806	Dania	0,00	0,53	0,67	0,60	0,92	0,87	0,70	3,54	5,21	5,39	3,84	3,84	3,84
Litwa	2,66	5,01	2,96	2,95	5,30	6,66	2,96	3,94	4,05	4,76	1,28	-1,00	-14,86	
Słowacja	0,17	0,52	1,95	2,97	2,72	7,88	5,06	6,70	3,74	4,55	1,52	-0,75	-0,09	
Niemcy	0,85	3,82	7,61	6,15	10,04	3,58	3,86	2,04	5,98	3,98	2,79	1,23	-2,03	
Holandia	2,20	2,34	8,50	4,61	10,90	8,81	3,98	19,98	2,63	3,81	5,34	4,90	-12,76	
Rumunia	0,59	0,94	3,81	3,62	0,74	0,31	2,72	2,39	1,24	3,32	0,93	-1,62	0,82	
Węgry	0,41	1,43	1,35	1,76	2,21	2,64	4,66	4,16	1,48	1,53	0,83	-0,26	-1,07	

Export Intelligence

	Łotwa	0,51	1,60	0,64	1,40	1,50	0,00	1,18	7,46	0,31	1,48	0,26	-0,09	0,25
	Bułgaria	0,03	0,00		0,40		0,01	0,57	1,34	1,77	1,44	0,50	-0,36	0,45
	Czechy	1,63	3,33	5,14	7,47	4,46	2,97	4,75	2,04	1,92	1,39	0,63	-0,18	-0,52
	Litwa	15,21	39,40	47,91	35,71	36,39	47,96	66,26	46,52	55,93	40,38	38,92	-5,99	-4,63
	Estonia	23,00	19,96	6,78			10,42	3,09	8,08	8,46	18,46	28,88	7,12	14,27
	Portugalia			0,08	25,92	45,68	16,55				6,73			
0807	Łotwa	1,10	8,49	5,74	7,62	5,44	5,41	3,46	8,84	3,54	3,89	7,45	-1,24	-1,28
	Niemcy	0,04	0,65	0,11	0,01	0,02	1,33	4,78	1,69	0,67	1,52	0,59	-1,40	0,58
	Belgia	0,00	0,00			0,00	0,04	0,08	0,12	0,08	0,72	0,71	0,20	0,71
	Hiszpania		0,72	4,90	0,66	0,06	0,50	1,38	2,67	5,72	0,45	0,59		
	Irlandia	0,21	0,34	0,41	0,48	0,37	0,47	0,83	1,42	1,31	0,42	0,37	0,15	0,12
	Słowacja	0,84	1,08	0,94	0,47	2,11	0,01	0,98	0,89	0,64	0,34	1,64	0,82	1,64
	Holandia	3,18	2,05	2,27	3,62	0,41	2,41	0,89	1,35	0,55	0,33	0,48	-0,26	-1,00
	Rumunia	2,30	3,39	5,70	6,65	6,06	7,81	7,27	9,85	8,23	8,04	11,99	2,56	2,90
	Niemcy	4,48	6,27	5,76	4,31	8,28	9,85	5,34	6,94	7,72	6,64	3,24	-1,55	-7,24
	Czechy	1,38	2,21	8,30	4,28	3,95	4,41	3,25	4,93	3,55	3,22	2,37	-1,26	-2,82
0808	Szwecja	1,00	1,20	1,26	1,32	1,91	2,89	2,91	3,22	2,53	3,18	3,95	0,98	1,35
	Węgry	0,13	0,10	0,40	0,53	1,77	1,75	1,85	2,04	1,70	3,09	4,88	2,26	2,08
	Holandia	0,82	0,68	0,73	1,08	2,05	4,34	2,62	3,03	4,96	2,83	2,54	0,48	-1,51
	Francja	2,16	0,93	0,63	0,71	0,28	1,60	2,13	1,12	3,57	2,63	3,11	1,09	1,39
	Litwa	1,51	2,57	10,36	3,71	3,51	2,62	2,53	3,50	1,61	2,55	2,25	-0,36	-1,03
	Hiszpania	1,48	0,68	0,95	0,90	1,23	3,60	3,20	1,20	3,38	2,25	5,97	4,10	1,43
	Łotwa	1,00	1,69	11,08	3,36	1,32	1,97	1,45	1,90	1,55	1,88	1,59	-0,58	-0,50
	Niemcy	10,55	4,18	18,09	18,29	15,94	29,19	21,58	31,76	25,62	24,91	2,08	-1,03	-4,70
	Litwa	1,28	3,60	9,98	6,17	5,98	7,04	2,13	2,26	3,83	5,81	7,80	3,55	-3,09
	Łotwa	0,95	1,49	11,86	3,48	2,40	4,16	2,51	3,85	0,51	3,18	6,38	5,38	-0,96
0809	Czechy	1,35	1,09	7,78	6,62	1,50	2,92	1,23	1,89	1,58	2,52	0,72	0,72	-2,64
	Finlandia	0,29	0,98	1,00	0,91	0,17	2,05	1,82	2,28	1,73	2,51			
	Słowacja	0,09	0,11	0,19	0,46	0,21	0,27	0,81	2,10	1,92	2,01	0,21	0,01	0,02
	Holandia	0,17	0,28	1,18	1,70	2,10	1,64	0,61	1,71	1,51	1,96	10,26	9,17	8,53
	Węgry	0,44	0,17	1,00	0,67	1,21	0,84	1,30	1,89	0,51	1,45	0,35	0,18	0,16
	Estonia	1,39	0,89	1,00	0,72	0,39	4,76	1,24	0,61	0,21	1,23	4,77	4,76	-2,70
	Szwecja	0,06	0,09	0,25	0,30	0,00	1,01	0,54	1,00	0,74	0,83	0,01	0,00	-0,03
	Niemcy	21,67	23,09	28,51	28,99	26,89	29,98	32,55	38,73	32,69	31,79	10,43	-5,04	-11,64
	Holandia	8,28	9,17	9,89	7,82	10,85	10,63	7,88	8,83	10,59	10,78	1,47	0,33	-13,06
	Szwecja	0,73	0,86	0,99	1,25	2,91	4,50	7,32	7,33	7,00	5,52	7,09	-3,95	0,99
0810	Łotwa	0,44	0,16	2,47	0,47	0,29	0,79	1,13	2,19	2,75	4,21	11,95	3,13	9,71
	Czechy	0,30	0,63	1,30	1,39	0,75	1,63	1,23	1,91	3,32	3,79	5,53	2,17	4,09
	Włochy	1,07	1,11	1,73	1,85	3,15	2,07	1,45	1,87	1,97	3,47	0,87	0,39	-1,21
	Belgia	2,80	5,25	6,78	5,95	1,96	1,47	1,10	0,96	2,50	2,87	3,69	0,15	-1,60

Export Intelligence

0811	Dania	2,03	2,95	2,40	3,16	3,99	3,01	4,14	3,22	2,42	2,44	4,52	0,17	-0,80
	Słowacja	0,13	0,16	0,23	0,51	0,29	0,35	0,46	0,86	1,50	1,74	1,31	-1,23	1,09
	Litwa	0,83	0,98	2,91	1,31	1,59	1,69	0,97	1,09	2,37	1,35	2,73	1,20	-2,94
	Niemcy	32,93	31,48	34,65	33,58	34,13	33,39	32,16	32,15	30,29	30,29	27,71	-2,78	-5,59
	Holandia	8,11	7,52	7,12	7,13	9,21	8,91	10,47	10,01	10,36	9,82	10,33	1,52	0,97
	Francja	8,20	9,31	9,12	9,48	8,91	9,51	8,86	9,18	9,47	9,50	9,18	-0,27	-0,76
	Belgia	9,37	9,79	10,63	9,83	8,86	8,32	7,07	6,75	8,93	8,76	8,68	-0,86	-0,19
	Szwecja	7,01	7,23	5,48	5,61	5,48	5,90	5,97	5,96	5,30	5,19	4,97	-0,95	-0,99
	Dania	3,86	4,06	3,58	3,67	4,12	3,36	3,67	3,96	3,51	3,34	3,33	0,19	-0,39
	Austria	3,10	2,87	2,58	2,79	2,36	2,12	2,66	2,39	2,66	2,32	3,01	0,48	1,00
	Włochy	2,11	1,65	1,82	2,08	1,78	1,58	1,34	1,05	1,37	1,21	2,03	0,93	0,59
	Finlandia	1,83	1,80	1,86	1,56	1,31	1,28	1,32	1,84	1,08	1,18	1,12	-0,08	-0,38
	Litwa	0,40	0,71	0,64	0,65	0,51	1,27	1,44	0,91	0,58	1,18	0,48	-0,37	-0,40
	Niemcy	94,48	68,97	54,24	65,63	85,13	53,48	28,94	62,98	74,88	77,79	63,63	-8,72	-29,23
0812	Czechy	3,96			0,00	0,56	0,78	0,79	6,80	2,35	6,48	11,06	7,63	8,80
	Austria				0,13	1,23	3,16	2,82	4,83	4,93	4,04	8,30	5,75	5,78
	Holandia		0,10	0,20	0,02	0,02	0,01	0,00	0,03	0,01	0,46	1,92		
	Belgia	0,03	8,79	0,39	0,13	0,03	0,01	0,02	0,05	0,11	0,18	0,36		
	Francja							0,00	0,02	0,15	0,13	0,29		
	Szwecja	0,00	0,02		2,38	0,02	0,01		0,06	0,30	0,12	0,12	0,01	0,06
	Dania	0,30	8,70	24,34	0,33	4,49	0,27	0,08	4,08	3,75	0,09	0,08		
	Hiszpania					0,08	0,04		2,95	3,17	0,09	0,02		
	Finlandia						0,01	0,00	0,03	0,18	0,08	0,07		
	Niemcy	23,73	27,98	24,09	23,71	20,95	25,14	26,29	23,97	27,91	33,99	33,01	2,37	6,40
0813	Holandia	8,49	5,01	5,44	6,39	6,77	9,96	5,95	5,60	9,97	8,77	7,75	-2,92	0,64
	Słowacja	3,43	2,30	2,12	2,34	1,66	2,11	1,88	5,08	8,17	8,09	8,33	2,59	6,39
	Włochy	2,66	2,96	2,41	4,45	3,38	6,08	6,81	4,12	5,77	6,01	3,58	-4,04	-2,54
	Austria	2,28	2,18	3,43	2,79	2,40	3,58	3,60	4,40	4,31	4,16	3,47	-2,55	-0,50
	Dania	1,39	1,83	3,75	2,69	4,19	4,68	4,39	4,00	4,48	3,98	3,14	-0,92	-0,94
	Litwa	0,57	0,49	0,98	0,76	1,73	3,26	2,86	4,29	3,81	3,46	3,12	-0,54	0,06
	Czechy	9,49	7,56	6,58	6,83	4,69	4,02	4,99	5,85	5,48	2,70	6,77	3,79	1,71
	Węgry	2,07	3,12	2,46	3,72	2,72	3,75	2,27	2,94	1,18	2,24	1,44	0,27	-2,24
	Rumunia	2,61	2,35	1,24	0,39	1,10	2,94	2,65	1,96	2,45	2,13	2,52	1,80	-1,76
	Szwecja	0,14	0,07	1,60	0,14	0,02	0,02	3,87	2,07	14,53	19,23	0,05	-34,15	-0,09
0814	Czechy	13,65	13,15	25,78	33,71	15,85	11,48	9,24	8,60	28,36	12,23	23,07	3,13	-3,54
	Holandia	0,01	0,01	0,04	9,72	0,00	0,26	0,53	0,74	1,79	5,54	18,00	0,52	17,72
	Litwa	0,83	1,62	4,44	6,13	2,31	3,50	1,16	2,07	0,33	2,42	2,04	1,46	-7,68
	Słowacja								0,19	1,77	2,07	0,13		

Export Intelligence

0901	Bułgaria	2,40	1,13	4,49	3,50	0,98	1,37	0,56	0,68	2,81	1,09		
	Rumunia	1,31	0,47	1,24	2,44	0,97	1,27	0,46	0,39	3,34	1,07	15,03	12,73 11,58
	Austria			0,02				0,00	0,06	0,53	0,93	0,80	
	Łotwa	1,02	0,15	24,45	0,01	10,72	0,32	0,22	0,01	1,17	0,87	0,05	
	Francja	0,00	0,01	0,02	0,04	0,44	0,00		0,00	0,77	0,73		
	Holandia	1,34	2,37	1,95	3,62	13,65	15,95	18,54	17,72	17,43	16,71	17,72	-0,96 -1,15
	Niemcy	33,04	20,06	14,89	17,66	18,46	17,63	16,32	16,00	14,83	10,77	10,73	0,93 -6,23
	Czechy	24,16	32,15	41,23	33,60	14,99	9,93	10,14	9,25	8,64	8,71	9,16	2,12 0,75
	Rumunia	3,87	4,32	3,65	5,26	3,77	4,36	3,78	3,73	5,47	5,63	5,84	0,67 1,95
	Francja	1,65	1,24	1,08	1,54	2,24	2,93	3,26	3,42	3,99	5,50	8,17	1,56 5,39
	Węgry	1,02	4,54	3,27	1,36	2,14	2,69	3,78	3,87	4,86	4,40	3,67	-1,06 1,26
	Litwa	2,16	4,47	5,89	7,55	4,33	3,89	3,93	3,03	4,11	4,12	2,73	-0,48 -0,62
	Słowacja	6,34	7,56	8,67	5,37	8,06	7,73	5,44	5,49	5,49	3,89	3,83	0,59 -6,02
	Belgia	0,51	0,57	0,56	0,95	2,83	2,84	3,65	3,96	4,03	3,85	3,75	-0,43 0,61
	Bułgaria	5,16	2,11	1,34	0,31	0,50	1,46	1,00	1,12	1,80	1,45	2,04	0,91 0,76
	Francja	17,32	17,27	20,74	21,50	19,26	18,16	16,57	19,39	19,25	17,83	20,84	2,38 1,42
	Szwecja	11,12	8,09	9,46	7,11	7,58	8,16	6,34	5,71	5,67	6,66	9,39	3,34 0,66
	Włochy	8,86	7,49	3,44	8,15	7,38	7,37	6,22	5,41	4,91	4,56	5,08	2,13 -1,25
	Holandia	3,67	5,07	6,69	6,78	6,58	5,87	5,70	7,46	5,78	4,37	4,32	-0,49 -2,65
Niemcy	3,67	3,84	3,54	4,36	4,88	4,43	3,78	4,03	4,63	4,07	3,86	-0,14 -0,66	
Czechy	2,94	3,64	3,66	2,85	2,71	2,72	2,45	2,27	2,59	2,98	3,85	1,52 1,54	
Belgia	5,33	5,02	6,92	5,98	5,55	5,10	3,22	1,27	1,44	1,49	1,44	-0,07 -3,96	
Łotwa	1,83	1,86	1,87	1,80	1,84	1,87	1,33	1,61	1,68	1,41	1,06	-0,52 -0,47	
Litwa	3,49	3,01	3,98	2,13	2,31	1,78	1,37	1,14	1,24	1,39	1,15	-0,12 -0,68	
Węgry	0,93	1,73	1,37	1,19	1,32	1,24	0,96	0,85	0,94	1,14	0,41	-0,20 -0,18	
Czechy	12,63	20,66	12,51	3,52	17,80	2,86	4,38	5,14	6,10	12,11	9,51	3,30 1,79	
0902	Hiszpania			0,26	0,05	0,17	0,12	0,19	0,09	0,09	6,76		
	Portugalia						6,30	5,21	8,28	6,02	5,54	5,81	
	Słowacja					0,07	0,01	0,04	0,02	4,17	5,11	4,88	
	Holandia			0,05	0,19	0,93	0,58	3,64	5,26	4,26	4,24	4,60	1,73 2,72
	Niemcy	0,01	0,60	0,12	0,00	0,03	2,32	0,28	2,76	1,16	3,27	1,55	-0,01 1,54
	Irlandia	0,38	0,96	0,86	0,34	6,57	1,78	4,45	4,80	2,50	2,74	3,82	2,56 -3,14
	Litwa	1,28			0,89	0,01			1,23	0,52	2,29	0,59	
	Łotwa		8,63	0,06	2,22		0,01		0,06	0,12	1,17		
	Rumunia		0,53	0,29			0,24	1,61	1,82	1,11	1,15	1,38	
	0903	Rumunia	15,23	16,88	17,43	20,94	21,30	22,17	19,60	18,57	16,49	16,50	15,24
Niemcy	1,37	0,74	2,18	1,21	0,97	0,26	0,40	8,40	12,56	12,43	10,04	-0,17 9,71	
Czechy	13,52	13,62	13,54	14,29	14,91	14,50	9,63	11,46	9,98	11,23	13,85	2,80 -4,86	
0904													

Export Intelligence

	Włochy	0,10	0,00	1,99	2,36	2,08	2,14	1,36	1,39	3,73	5,00	3,72	-0,54	1,30
	Hiszpania	1,10	0,00	0,43	0,15	0,32	0,20	0,19	0,04	0,62	3,84	4,38	0,71	4,35
	Portugalia	0,00				0,00		0,06	0,00	0,00	3,69	9,11		
	Chorwacja	1,28	3,02	1,84	0,66	1,37	1,27	2,70	1,21	1,87	3,19	0,67	-3,87	-0,30
	Francja	0,46	5,46	5,14	2,45	2,40	3,15	3,14	1,86	2,52	2,82	4,41	2,25	1,15
	Słowacja	6,11	5,75	9,69	5,12	4,09	5,31	5,20	3,92	3,72	2,74	2,69	-1,48	-3,45
	Węgry	3,84	4,91	3,01	3,01	7,12	4,76	7,28	5,99	3,32	2,13	1,74	-3,20	-2,26
	Francja		1,37	1,49	3,41	89,04	94,86	84,58	92,66	92,70	93,92	92,63	-3,19	-3,15
	Portugalia						1,75	2,67	2,18	1,97	1,59	4,26		
	Czechy	6,85	1,98	4,88	2,88	0,18	0,11	0,57	0,76	0,75	0,93	0,27	0,06	0,15
	Holandia	0,17	0,05	0,16	20,98	1,53	1,64	0,90	0,62	0,72	0,76	0,76	0,18	-0,18
	Rumunia		0,54	2,13	2,98	0,61	0,36	9,22	0,56	0,53	0,60	0,91	0,55	0,70
0905	Niemcy	62,07	85,19	64,18	3,37	1,49	0,83	0,77	1,34	1,64	0,50	0,34	-0,09	-2,57
	Węgry				3,15	0,02		0,03	0,01	0,01	0,16	0,04		
	Litwa	4,24					0,00	0,00	0,04	0,14	0,10	0,18	0,18	0,17
	Włochy				0,03		0,00	0,38	1,00	0,61	0,07	0,01		
	Chorwacja						0,01	0,03	0,02	0,06	0,06	0,05	0,02	0,04
	Czechy	15,10	10,36	9,84	11,74	11,54	6,54	12,05	10,42	12,65	25,04	24,47	2,24	18,16
	Portugalia					18,28	39,39	35,43	39,08	24,82	23,36	22,33	-8,18	-21,37
	Rumunia	18,81	22,44	18,27	18,62	10,76	10,70	12,16	10,35	12,52	12,52	10,95	5,55	4,11
	Niemcy	1,92	0,73	2,01	0,12	0,07	0,10	0,25	7,30	9,60	8,77	6,88	-4,09	6,85
0906	Słowacja	5,71	4,45	8,26	12,55	10,94	5,58	4,15	2,26	4,28	3,60	2,60	0,84	-9,48
	Francja	0,03	0,02	0,21	0,02	0,38	3,08	6,54	3,45	5,18	3,24	5,49	0,22	3,69
	Węgry	5,78	8,13	13,98	7,20	6,39	3,52	0,65	1,76	2,00	2,57	0,35	-0,06	-2,22
	Dania	0,00	0,00	0,00	0,00	0,01	0,04	0,03	0,04	2,92	2,35	0,39	-1,83	0,39
	Holandia	4,12	0,03	0,05	3,08	6,02	4,74	3,36	0,43	1,65	1,86	2,39	1,01	-1,13
	Łotwa	2,56	2,20	2,61	1,98	1,42	1,02	1,51	1,32	1,31	1,63	1,47	0,69	0,21
	Czechy	29,44	22,40	31,79	32,23	28,74	28,19	28,05	13,49	18,46	23,47	8,21	-12,97	-5,28
	Niemcy	0,03	1,11	0,04	0,05	0,16	0,16	0,21	11,83	10,76	16,85	6,95	-6,22	6,94
	Rumunia	13,91	15,71	16,13	12,99	19,75	12,14	13,01	13,50	8,38	12,28	11,12	1,88	3,79
	Portugalia									0,00	8,34	7,35		
	Holandia	0,01	0,02	0,05	0,05	0,09	0,34	0,50	0,85	0,88	2,20	2,93	-0,23	2,56
0907	Litwa	3,07	4,15	2,88	2,36	2,93	1,01	0,70	0,96	0,66	1,99	2,88	1,68	2,80
	Hiszpania		0,33			1,11	0,25	0,17	0,02	0,24	1,73	0,06	-8,16	-0,63
	Francja	0,04	4,58	0,00	2,07	0,91	1,98	0,40	1,46	2,04	1,17	0,39	0,21	-10,21
	Włochy			0,07		0,50	1,23	0,54	0,98	1,64	1,13	0,00	-2,17	-2,80
	Irlandia	0,26	0,35	0,31	0,38	0,37	0,48	0,48	0,82	0,74	1,04	0,87	0,09	0,23

Export Intelligence

0908	Niemcy	5,60	0,08	4,98	3,18	0,18	0,31	0,49	22,76	23,52	27,18	16,41	-19,52	15,94
	Włochy	0,00	0,00	6,43	19,03	12,70	12,98	9,23	4,41	8,38	14,84	6,27	-1,03	-12,75
	Portugalia					4,71	10,92	10,28	4,22	5,00	8,20	12,29	5,56	-0,79
	Rumunia	12,38	17,36	10,98	9,17	7,98	11,00	15,35	8,21	4,71	6,91	12,43	11,16	7,07
	Czechy	8,59	8,02	4,31	6,09	7,61	5,73	12,18	10,85	13,74	6,04	9,12	-0,95	6,36
	Węgry	6,80	5,44	2,54	5,78	5,92	4,65	5,32	2,26	7,66	4,92	10,26	2,24	2,94
	Litwa	5,37	8,14	17,49	9,87	8,02	2,94	0,46	6,03	4,27	4,44	1,84	-0,31	-0,31
	Francja	0,84	0,37	3,09	2,33	1,44	2,24	3,88	1,30	1,43	4,25	1,81	-1,30	1,15
	Hiszpania				0,01	0,24	0,31	0,91	0,03	2,00	3,46	12,38	9,91	11,86
	Słowacja	11,68	13,47	6,97	5,73	5,38	4,64	4,67	1,67	2,89	3,43	0,51	-2,22	-5,32
0909	Niemcy	28,84	20,54	16,87	19,84	25,98	24,95	28,44	27,64	33,51	27,75	25,39	-0,37	2,57
	Austria	3,03	6,87	3,47	8,82	8,95	14,01	8,98	8,09	6,96	10,06	4,09	-7,23	-15,48
	Czechy	10,46	16,54	17,21	15,47	17,41	13,65	8,13	9,29	6,64	9,55	8,62	1,22	-6,45
	Francja	4,27	15,71	19,38	19,62	5,29	6,39	15,45	9,81	11,51	8,43	3,84	-8,95	-4,32
	Holandia	9,25	6,58	0,08	0,52	5,90	1,07	1,52	9,34	5,32	4,89	3,85	-3,49	3,80
	Rumunia	3,24	2,79	2,95	4,08	3,25	3,39	3,37	3,27	3,09	3,94	3,98	2,23	1,16
	Belgia	0,83	2,37	3,56	0,86	0,09	1,88	2,00	2,12	2,58	3,24	5,12	0,66	3,24
	Portugalia	0,00				0,00	0,00		0,60	0,99	3,15	3,46	1,56	3,44
	Słowacja	2,72	4,16	4,70	3,11	4,33	7,57	2,56	3,04	2,64	1,92	1,29	-0,45	-1,90
	Litwa	1,61	2,39	5,62	2,32	0,68	0,73	0,56	0,71	1,33	1,77	0,58	-0,46	0,15
0910	Niemcy	24,31	24,98	29,23	29,34	22,89	20,85	26,30	34,91	37,98	37,94	28,74	-10,12	7,09
	Francja	7,62	9,58	9,16	7,37	12,97	18,44	14,19	11,62	9,03	9,72	16,05	6,80	-3,25
	Czechy	2,84	2,55	2,39	2,45	2,11	2,38	2,23	2,76	3,26	4,62	3,18	-2,03	1,57
	Rumunia	2,93	2,71	3,04	2,86	3,38	3,44	4,08	3,11	2,98	4,40	6,84	3,01	4,17
	Portugalia	0,00		0,03	0,00	1,21	3,86	2,84	2,73	2,41	2,87	3,59	-0,05	-0,93
	Austria	0,06	0,08	1,04	0,99	0,23	0,30	1,21	1,98	2,04	2,68	2,24	-0,29	2,21
	Hiszpania	7,39	8,90	9,93	9,23	6,62	6,20	6,41	3,87	3,54	1,84	0,53	-1,81	-5,52
	Holandia	0,57	1,38	0,85	1,46	1,86	1,80	2,34	1,94	1,33	1,75	1,68	-0,35	0,51
	Słowacja	1,29	2,19	2,00	1,20	1,83	1,57	1,27	1,78	1,58	1,37	0,66	-1,65	0,30
	Szwecja	0,25	0,22	0,21	0,23	0,41	0,36	0,24	0,21	0,54	1,29	3,49	1,94	3,16
1001	Niemcy	37,28	26,41	23,69	18,45	21,31	29,19	24,74	13,85	19,71	30,63	20,81	-11,68	-4,40
	Hiszpania	8,84	6,29	1,43	6,99	10,25	3,63	0,59	0,43	4,05	3,65	4,00		
	Portugalia		0,72	0,40	1,11	1,78	1,48	0,40	1,13	1,94	2,17	0,73	-1,51	-2,69
	Holandia	0,13	0,07	0,26	0,01	0,01	0,10	0,49	0,06	3,08	1,67	2,32	1,13	2,22
	Belgia	0,06	0,00	0,09	0,07	0,02	0,00	0,08	0,00	0,04	1,18	0,90	0,12	0,90
	Dania	0,08	0,25	0,69	0,54	0,09	0,36	0,04	0,01	0,11	0,84			
	Finlandia				0,00	0,00	0,00			0,00	0,65			
	Czechy	0,87	0,28	0,21	0,13	0,16	0,22	0,22	0,12	0,25	0,42	0,07	-0,42	0,02
	Włochy	1,74	0,67	0,43	1,18	1,90	1,51	0,12	0,66	0,30	0,32	0,00		

Export Intelligence

1002	Litwa	0,05	0,82	0,10	0,06	0,15	0,29	0,06	0,37	0,03	0,21	0,12	0,04	0,09	
	Niemcy	57,31	72,34	80,27	90,66	84,72	85,36	86,05	75,15	74,84	82,31	86,46	-6,56	-3,84	
	Holandia	1,53	0,41	1,18	0,57	0,58	3,48	1,18	4,95	4,64	3,78	3,14	0,37	2,68	
	Hiszpania	22,29	5,88	5,24	0,03	4,28		4,97	14,05	17,10	2,83	3,78			
	Czechy	2,25	1,75	5,06	4,85	4,06	3,04	1,36	0,16	0,07	2,53	1,48	0,52	-3,85	
	Finlandia	2,62	2,39	1,37	0,68		0,01				1,51				
	Portugalia	1,36		0,87		0,45	0,66	0,36	0,39	0,96	1,45	4,03			
	Szwecja	0,90			0,10		0,04	0,01	0,34	0,01	1,32				
	Słowacja	0,90	0,03	0,19	0,30	0,31	0,30	0,04	0,05	0,05	0,52	0,16	-0,32	-0,70	
	Dania	6,36	6,42	0,35	1,46	1,77	3,79	3,85	0,24	0,15	0,42	0,15	-0,15	-0,11	
	Austria	0,34	0,06	0,09	0,25	1,32	0,65	0,01	0,00	0,02	0,22	0,37	0,08	-0,18	
	1003	Niemcy	27,09	54,40	83,12	71,17	90,18	58,71	87,17	82,32	71,75	66,50	28,84	-24,98	-7,76
		Holandia	0,18	0,23	0,11	0,33	0,75	3,00	1,99	5,12	15,44	13,22	23,38	4,60	21,49
Dania		2,16	0,62	2,81	0,47	0,35	0,26	0,40	0,04	0,41	2,79	0,01			
Hiszpania		1,69		3,72			0,00	0,01	0,00	0,00	2,34	41,48			
Irlandia		17,12	4,89			0,00	0,00	0,01	0,02	0,02	1,05	4,25	4,25	4,23	
Litwa		0,05	0,06	0,10	1,33	2,88	3,53	0,79	0,64	0,92	0,88	0,05	0,02	0,05	
Szwecja						0,00	7,47	0,00	0,05	0,01	0,87				
Łotwa			0,06	0,02	0,08	0,59	0,39	1,84	0,28	0,29	0,85	0,06			
Finlandia					0,00		0,00	0,05	0,00	0,00	0,61				
Czechy		0,77	1,87	0,50	0,40	3,65	18,69	5,48	0,44	0,55	0,54	0,10	-0,22	-59,40	
1004		Holandia	8,46	5,35	11,34	36,41	37,64	33,83	33,41	45,52	53,67	62,36	50,07	-15,10	11,16
		Niemcy	27,90	42,60	35,35	39,44	49,93	57,45	61,24	49,79	35,99	28,44	20,91	0,66	-37,93
		Belgia	0,02	0,06	0,14	0,41	0,17	0,15	0,59	2,51	0,94	3,29	0,36	-1,26	0,18
	Dania	6,87	1,66	1,45	0,13	0,05	2,04	1,50	0,03	0,09	2,22				
	Hiszpania	50,17	45,69	46,58	21,33	7,60	0,85	1,15	1,48	6,81	1,30	24,72			
	Litwa	0,22	0,43	0,79	0,43	2,18	0,60	0,12	0,00	0,11	0,17				
	Włochy	0,78	2,21	0,73	0,29	0,27	0,09	0,16	0,04	0,14	0,12				
	Łotwa	0,00	0,05		0,09	0,46	0,43	0,23			0,06				
	Estonia		0,23				0,07			0,00	0,04	0,00			
	Chorwacja		0,02			0,00				0,01	0,03				
	1005	Niemcy	51,30	82,62	80,93	65,17	59,07	78,99	80,76	72,03	49,29	47,14	24,27	-16,44	-54,19
		Holandia	5,41	0,09	0,12	10,99	10,57	1,39	2,00	8,70	23,64	15,58	37,90	23,23	35,89
		Francja	0,33	1,13	1,57	1,53	1,43	1,14	1,27	1,50	1,42	4,91	1,36	-2,31	-0,59
Dania		8,90	3,17	4,29	4,30	3,40	4,60	2,91	4,57	2,76	3,96	1,05	-4,05	-1,72	

Export Intelligence

	Belgia	0,02	0,00	0,03	1,95	1,64	0,12	0,05	0,48	1,00	3,09	4,26	1,84	4,04
	Litwa	0,21	0,12	0,07	1,04	1,51	0,67	0,21	0,49	1,37	2,50	0,70	-1,93	0,59
	Finlandia	0,03	0,30	0,47	0,13	0,67	0,68	0,23	0,85	1,07	2,44	0,35	-2,85	-0,63
	Czechy	5,53	5,83	5,79	2,15	2,86	3,40	1,34	0,38	1,85	1,89	1,44	0,38	-0,74
	Słowacja	2,65	0,12	0,21	0,16	0,23	0,13	0,15	0,05	0,82	1,77	3,02	2,44	3,00
	Hiszpania		0,00			0,00	0,00	0,00	0,05	0,38	1,67	5,03		
	Szwecja	3,67	10,77	12,17	15,78	16,92	16,49	21,69	19,04	18,45	15,64	16,80	5,99	3,03
	Czechy	34,24	29,02	23,18	17,72	16,34	14,78	11,53	14,27	12,41	12,18	10,88	1,40	-3,68
	Dania	8,32	10,55	9,93	18,55	20,18	17,90	15,95	14,63	14,40	12,07	12,76	3,91	-5,04
	Węgry	1,85	1,86	7,07	5,68	4,96	6,17	4,66	6,28	8,76	9,61	9,20	2,20	3,15
	Niemcy	0,87	0,83	2,31	8,32	5,67	8,33	10,05	9,62	10,51	9,12	11,22	3,80	1,45
1006	Finlandia	14,15	16,69	11,54	8,46	7,02	7,81	11,73	7,86	9,24	8,48	11,19	2,29	3,62
	Holandia	9,02	0,15	7,83	0,84	6,09	2,76	2,89	2,40	1,64	4,63	1,30	-9,23	0,09
	Litwa	5,24	1,93	1,61	1,84	2,12	1,74	0,84	1,49	2,50	4,33	2,15	-4,41	0,25
	Słowacja	9,85	6,21	4,90	6,38	5,28	5,18	4,95	5,45	5,35	3,98	5,17	2,23	0,16
	Rumunia	1,11	1,51	1,42	1,03	0,72	0,88	0,72	1,61	2,37	2,42	3,82	2,44	3,29
	Niemcy	77,59	75,56	67,71	69,64	55,40	79,31	61,77	80,37	74,48	76,34	16,26	-50,35	-43,01
	Belgia	13,84	10,05	19,75	14,55	9,90	11,27	21,31	2,86	6,75	7,13	28,22	12,04	-0,78
	Litwa			1,16	3,65	4,64	6,00	3,65	2,93	4,16	2,76	2,79	-0,68	-2,90
	Czechy	3,39		0,44	0,94	0,90	0,08	1,03	6,90	5,80	2,20	1,01	-0,52	0,83
	Dania				0,72	3,96	2,38	1,08	0,68	0,04	1,33	0,18		
1007	Hiszpania						0,11		2,14		0,62			
	Węgry			5,44		1,95		5,56		2,20	0,54			
	Szwecja		2,26	1,26	0,80	0,87				0,65	0,50			
	Grecja					10,67	0,57	1,76	1,14	1,14	0,48			
	Włochy			0,58	0,16						0,13			
	Niemcy	53,19	78,67	81,96	87,05	82,00	82,15	80,73	48,35	50,56	76,66	74,33	-13,31	-12,99
	Hiszpania	0,09	5,50	4,11	0,01	6,03	0,01	0,05	28,77	30,50	9,18	7,33	7,32	7,26
	Włochy	2,73	1,50	2,04	4,34	3,40	2,75	2,95	2,49	3,17	2,80	2,02	-0,97	-2,32
	Holandia	5,35	2,93	2,51	1,39	2,22	2,11	2,05	3,20	5,18	2,59	12,79	8,53	9,85
	Litwa	2,88	0,32	0,24	0,40	0,15	0,43	7,63	9,57	0,24	1,39	0,20	-0,05	0,07
1008	Luksemburg		0,03	0,01	0,02	0,03	0,01	0,01	1,28	1,45	1,36	0,00		
	Portugalia	0,00	0,00	0,00	0,00	0,02	0,01	0,00	1,36	2,91	1,13			
	Węgry	0,70	0,47	0,43	0,58	0,31	0,29	0,45	0,11	0,12	0,71	0,39	-0,23	-0,07
	Belgia	2,18	0,66	1,18	0,73	0,87	0,50	0,86	0,44	0,54	0,69	0,66	0,08	0,24
	Szwecja	22,24	5,98	3,83	0,04	0,01	7,33	1,05	0,01	0,01	0,61			
1101	Litwa	15,93	23,22	27,19	26,65	27,28	22,72	19,04	20,35	21,79	28,17	20,10	-10,44	-5,92

Export Intelligence

	Niemcy	36,79	27,54	25,42	25,26	23,81	25,62	27,82	25,58	25,89	21,45	22,97	3,22	-2,09
	Holandia	0,33	0,67	1,74	3,64	8,82	13,01	14,33	12,43	15,04	17,34	14,76	-6,31	1,58
	Irlandia	3,87	3,33	3,17	2,00	1,74	3,04	4,15	3,52	4,01	3,39	3,08	0,23	-0,94
	Dania	0,98	0,61	0,45	0,85	0,21	0,60	1,69	2,71	4,22	2,64	2,08	-0,63	2,08
	Czechy	10,18	5,72	6,88	8,35	3,07	2,90	4,22	0,43	3,55	1,52	3,05	1,98	0,12
	Francja	0,01	0,02	0,01	0,10	1,29	0,43	0,10	4,50	0,90	1,49	2,84	0,92	2,06
	Słowacja	5,50	3,94	3,73	1,78	4,54	4,42	3,11	3,15	1,57	1,25	3,81	3,07	-1,15
	Belgia	0,21	0,25	0,27	0,05	0,19	0,96	1,20	1,01	0,60	0,59	0,52	-0,01	-0,55
	Łotwa	0,00	0,51	0,61	7,16	1,48	0,32	0,24	0,04	0,02	0,49	0,02	0,01	-0,01
	Niemcy	62,90	53,02	37,06	30,80	28,00	28,73	27,59	29,16	22,09	38,27	44,64	5,47	18,62
	Francja	0,56	10,87	1,53	0,75	3,86	8,28	10,22	11,29	9,06	18,08	17,10	1,22	9,30
	Belgia	0,31	0,28	0,35	0,08	1,67	0,77	11,58	8,54	5,68	8,26	5,20	-5,54	4,74
	Litwa	0,48	2,43	6,59	21,81	21,70	16,12	3,66	5,92	7,31	5,55	4,53	0,28	-18,28
1102	Holandia	0,19	0,72	1,34	1,39	1,52	6,29	6,44	5,18	5,19	2,65	1,62	-0,76	-2,84
	Czechy	2,80	14,00	17,18	9,41	8,82	10,02	7,53	0,10	0,39	2,47	1,40	-2,08	-10,00
	Irlandia	2,72	1,88	2,46	2,84	2,26	1,80	2,16	2,30	2,50	1,82	1,74	-0,24	-0,40
	Włochy	0,21	0,03	0,00	0,00	0,00	0,00	0,53	1,69	0,53	0,97	0,30	-0,52	0,30
	Szwecja	0,89	0,82	1,81	1,48	1,04	4,78	2,87	0,56	0,28	0,58	0,48	-0,49	-6,03
	Słowacja	0,31	0,27	0,29	0,27	0,11	0,44	0,26	0,32	0,16	0,52	0,58	0,16	-0,32
	Niemcy	52,70	33,34	27,60	28,78	28,74	26,27	27,09	30,32	34,20	31,65	28,21	-8,00	2,39
	Holandia	1,53	5,48	4,69	2,30	5,34	7,64	6,93	6,49	8,11	8,17	12,73	6,23	6,00
	Belgia	0,73	1,24	1,74	2,11	3,85	7,20	9,88	9,35	7,40	7,98	11,97	5,30	3,98
	Czechy	5,24	6,46	7,82	5,92	4,94	5,07	4,72	6,17	5,96	7,47	10,32	3,29	6,18
1103	Szwecja	0,28	0,34	5,85	5,61	5,48	5,80	5,38	5,41	6,70	6,13	6,06	1,38	1,33
	Litwa	2,08	5,16	5,72	5,02	5,37	5,31	4,48	4,72	5,59	6,02	3,42	-4,21	-1,96
	Francja	10,29	13,29	7,20	6,18	4,18	7,75	5,68	3,49	6,85	5,29	5,91	1,95	-2,70
	Włochy	1,86	7,99	5,61	6,36	9,85	8,00	8,35	5,33	5,74	4,61	3,89	1,60	-2,69
	Hiszpania	0,11	0,07	1,43	0,27	0,14	0,40	0,54	1,44	1,06	2,17	0,86	-1,23	-0,23
	Słowacja	1,27	1,61	1,10	0,95	1,24	1,39	1,08	1,46	0,78	1,24	0,57	-1,59	-0,56
	Niemcy	74,99	76,17	73,39	68,63	58,21	61,53	60,90	58,41	53,72	48,36	59,82	15,47	-4,42
	Holandia	2,20	1,65	0,14	3,60	6,42	4,76	7,33	7,93	12,20	12,62	12,19	-0,31	9,28
	Francja	1,52	1,30	0,12	0,40	1,70	2,87	5,08	6,87	4,49	5,32	4,02	-1,39	2,20
	Dania	1,46	3,49	3,08	2,07	1,35	1,59	1,47	0,92	2,16	3,05	0,01	-3,91	-1,66
1104	Belgia	0,28	0,01	0,05	0,17	0,12	0,25	0,31	1,76	2,58	2,66	4,65	2,93	4,62
	Austria	0,00	0,00	0,00	0,00	0,59	1,02	1,54	0,78	1,07	2,63	1,41	-3,49	0,76
	Włochy	2,13	0,83	0,17	0,58	1,23	1,05	0,78	2,02	2,62	2,44	4,22	1,51	4,22
	Litwa	2,39	2,67	3,28	1,67	1,59	0,77	0,94	0,83	1,63	2,42	1,04	-1,41	-0,14
	Czechy	6,96	1,23	1,37	1,17	1,39	3,89	4,22	1,91	1,60	1,30	0,64	-1,13	-2,66
	Węgry	0,33	1,13	4,77	5,23	5,28	1,49	1,44	1,67	1,48	1,30	0,73	-0,10	-0,32
1105	Rumunia	1,54	3,17	5,04	7,65	9,44	11,48	8,99	9,64	14,74	18,68	30,42	9,34	17,25
	Niemcy	17,67	11,95	15,38	16,04	19,75	13,15	24,10	10,89	8,18	8,95	9,48	4,53	-0,89
	Czechy	5,68	6,42	6,23	6,44	5,53	6,23	1,29	1,36	3,18	4,17	2,41	-0,82	-3,76
	Włochy	6,25	7,75	4,18	2,55	2,91	3,29	1,46	1,81	1,53	3,08	1,35	-1,37	-2,34

Export Intelligence

1106	Austria	8,30	9,75	8,96	7,24	5,72	7,99	4,68	2,26	3,85	2,98	1,83	-4,21	-4,67
	Węgry	6,18	5,94	7,64	8,05	6,65	6,94	4,64	4,43	4,04	2,76	4,41	1,93	-4,92
	Grecja	0,68	0,68	1,87	5,13	0,17	1,09	2,09	1,61	2,32	2,64	3,98	1,33	3,53
	Francja	3,05	2,38	3,26	4,34	4,51	4,33	4,14	9,07	2,44	2,42	0,03	-3,82	-5,59
	Holandia	0,68	0,89	0,99	0,82	0,79	0,64	0,72	3,44	6,77	2,13	2,52	1,30	2,04
	Portugalia	1,38	0,83	0,68	0,80	1,21	0,87	0,75	0,70	0,79	1,86	2,42	-0,62	0,35
	Niemcy	0,06	0,02	1,00	0,00	0,01	0,45	5,88	13,01	10,45	16,99	12,49	-1,59	11,83
	Portugalia					0,00	0,10	0,61	0,13	0,26	7,57	49,14	48,38	49,01
	Włochy						0,36	1,01	4,93	2,16	4,09	0,31	-7,26	-0,08
	Czechy						0,21	3,99	6,63	3,70	4,01	1,86	-5,93	1,41
	Rumunia					0,00	0,11	4,75	3,84	3,89	2,82	1,47	-2,39	1,38
	Dania						0,23	1,25	1,47	4,55	2,60	9,16	3,44	8,66
	Holandia			0,00	0,00	0,17	2,14	0,68	0,58	1,55	2,57		-1,63	2,44
	Austria						0,06	0,10	1,83	0,75	1,37	2,24		
1107	Litwa		0,61		0,03	0,83	4,09	0,96	2,80	1,29	0,39	-0,65	-0,69	
	Węgry		0,07	0,06	0,13	0,20	0,26	0,46	1,29	1,05	0,72	-1,00	0,70	
	Niemcy	38,45	47,42	33,26	39,12	25,40	29,83	31,24	26,43	14,47	17,27	36,18	12,26	5,30
	Litwa	15,03	9,34	4,44	3,79	2,78	0,82	0,56	0,32	0,90	3,48	0,32	-0,64	0,01
	Dania	7,31	5,96	5,10	4,54	4,61	3,66	5,22	5,19	3,84	2,36	3,60	1,39	0,49
	Francja	3,73	2,52	2,27	1,92	4,51	2,91	3,42	2,61	2,07	1,61	4,66	2,34	1,31
	Finlandia				1,53	1,69	0,36	0,48	1,67	1,45	1,55	0,98	-1,45	0,83
	Czechy					0,00	0,01	0,00	0,99	0,01	1,49			
	Szwecja	0,83	0,51	0,51	0,60	0,74	0,74	1,17	1,00	0,94	0,75	0,90	-0,02	0,07
	Włochy			0,14	0,64	1,37	2,18	7,78	1,71	0,57	0,61	0,98	0,30	-1,09
Węgry	1,41	0,20	0,71	0,59	0,59	0,51	0,70	0,70	0,56	0,49	0,06	-0,22	-0,41	
Belgia	0,00		0,02	0,00	0,00		0,03	0,35	0,47	0,32	0,31			
1108	Niemcy	18,18	11,09	10,56	14,23	16,88	21,48	20,85	19,53	21,57	32,32	34,58	2,07	12,46
	Holandia	4,38	2,18	0,43	1,71	0,37	1,15	2,81	0,53	1,53	1,85	1,19	0,24	0,29
	Litwa	3,92	1,66	1,05	1,59	0,82	1,66	1,34	0,90	1,42	1,56	2,48	-0,34	0,63
	Hiszpania	1,48	0,47	1,58	1,05	1,02	1,20	1,54	0,76	0,97	1,31	2,17	0,94	1,29
	Belgia	0,27	0,71	0,16	0,00	0,02	0,14	0,20	0,06	0,22	0,82	0,49	-0,44	0,38
	Czechy	0,13	0,13	0,13	0,56	0,82	0,51	0,57	0,55	0,76	0,59	1,28	0,60	0,75
	Rumunia	0,21	0,36	0,10	0,78	0,96	0,88	0,44	0,43	0,38	0,55	0,52	0,32	-0,03
	Węgry	0,68	1,03	1,39	1,57	1,03	1,71	0,93	1,09	0,68	0,51	0,14	-0,52	-2,63
	Włochy	0,21	0,83	0,33	0,28	0,18	0,94	1,72	0,14	0,15	0,49	0,41	0,14	-0,65
	Grecja	1,60	2,04	1,52	0,55	0,60	0,64	0,25	0,28	0,25	0,42	0,04	-0,03	-0,37
1109	Francja	1,43	20,61	14,36	10,04	5,86	4,90	6,28	0,27	3,77	9,50	6,44	-0,75	2,39

Export Intelligence

	Niemcy	1,89	0,33	1,65	1,04	2,23	3,62	4,10	4,21	9,96	8,17	6,66	-1,00	2,11	
	Holandia	0,80	2,10	2,90	5,70	3,17	3,19	6,91	6,83	13,40	7,23	1,72	-1,66	0,22	
	Węgry	6,49	17,03	6,40	4,78	3,58	4,00	6,77	3,99	1,39	4,38	13,18	9,88	9,26	
	Dania	1,50	19,34	11,41	3,10	0,68	2,21	1,77	2,34	2,23	2,70	3,73	0,56	1,65	
	Czechy	0,64	1,71	1,60	1,09	1,88	1,32	1,44	1,62	2,11	1,98	4,10	1,40	2,12	
	Włochy	1,47		0,83	0,07					0,35	1,01	0,35			
	Grecja			0,31	1,29					0,00	0,77				
	Łotwa	0,76	1,75	1,67	1,57	0,95	0,91	0,46	0,37	0,40	0,34	0,29	-0,41	-0,78	
	Hiszpania			0,53					0,00	0,05	0,27	0,80			
1201	Niemcy	22,07	21,00	15,39	36,48	94,93	49,23	46,01	28,21	25,07	33,18	32,39	-21,36	13,32	
	Włochy	0,00	7,10		5,86	0,75					22,35	9,39			
	Finlandia						41,65	47,86	59,98	33,93	7,96	44,45	23,66	-13,33	
	Węgry	3,33	35,87	21,56		0,06	0,20	2,81	0,38	10,44	7,43	2,17			
	Holandia	0,00		0,00	0,00	0,00	0,00	0,00	0,00	0,62	2,67				
	Słowacja	46,77	1,41	1,40	4,97	1,25			0,69	6,04	2,58	0,04			
	Luksemburg										2,00				
	Austria	5,07	28,34	37,34	24,37	1,33	5,29	1,25	0,43	14,83	1,81	4,78	3,63	-10,94	
	Litwa	0,00	2,27	0,01	4,07		0,37	0,32	0,91	0,63	1,17	0,01	-0,06	-0,24	
	Łotwa			0,00		0,00	0,00	0,00	0,00	0,01	1,15	0,00			
1202	Niemcy	1,25	9,93	0,38	27,10	33,56	44,18	65,12	53,76	47,26	39,36	20,48	-17,30	-11,04	
	Rumunia	60,96	36,69	59,95	47,10	43,97	26,50	21,67	22,96	25,97	17,38	30,12	20,72	5,88	
	Dania			0,10	0,12	0,28	0,06	0,82	1,44	1,11	5,82	0,93	-14,72	0,70	
	Litwa	2,38	6,03	3,64	1,63	2,96	1,68	0,85	0,31	0,19	3,40	1,44	1,24	1,24	
	Austria			0,00			0,01	0,24	2,36	1,92	2,00	1,24	-0,22	1,22	
	Holandia			0,00	0,02	0,01	0,59	1,99	0,09	0,51	1,88	0,47	0,42	-2,00	
	Francja			0,00	0,00		0,18	0,05	0,30	1,00	1,39	0,50			
	Grecja								0,00	0,05	0,96	0,01			
	Czechy				0,00	0,10	0,02	1,26	0,94	1,60	0,93	11,66	11,13	11,65	
	Szwecja	0,00	3,32	0,37	0,18	0,01	0,11	0,22	4,76	8,55	0,49	0,46	0,29	0,46	
1204	Niemcy	45,70	57,36	58,58	59,18	38,44	36,13	40,49	47,96	40,52	39,26	45,69	6,06	12,83	
	Włochy	3,07	2,20	3,33	2,98	10,48	10,73	11,77	9,06	9,84	11,52	12,95	5,33	4,03	
	Holandia	3,26	7,19	7,91	5,44	6,82	5,54	8,49	5,94	7,16	8,30	8,50	-1,84	2,68	
	Austria	2,43	2,92	2,70	7,19	6,69	5,11	2,95	3,99	5,39	7,61	3,49	-4,99	-1,57	
	Belgia	2,59	2,15	3,88	2,43	16,90	20,34	16,65	10,05	15,01	6,11	4,72	-2,33	-20,97	
	Czechy	24,98	15,46	6,85	6,37	4,35	5,55	3,94	5,57	6,51	5,76	4,84	-1,33	-0,09	

Export Intelligence

	Hiszpania	0,28	0,23	0,10	0,52	2,24	2,50	2,42	2,18	2,04	3,44	4,42	1,59	1,60
	Chorwacja	1,25	0,47	0,62	0,41	0,77	0,86	0,99	1,03	0,89	1,54	1,17	-0,53	0,45
	Rumunia	1,01	1,19	0,99	0,77	0,42	0,84	0,69	1,03	1,19	1,50	1,49	-0,10	0,67
	Francja	0,00	0,00	5,14	4,49	2,00	1,74	1,63	1,34	1,31	1,44	2,61	0,43	1,18
	Niemcy	78,25	73,97	72,62	91,55	87,45	89,17	84,97	85,85	79,55	84,03	90,97	4,13	12,25
	Czechy	2,39	2,46	6,55	5,83	6,73	5,45	7,10	6,36	7,31	7,00	2,02	1,70	-14,47
	Francja	0,37	0,00	0,05	0,08	0,15	1,43	2,91	1,98	2,00	0,99	0,05	-0,10	-0,10
	Słowacja	1,54	0,07	0,03	0,19	0,33	0,33	0,02	0,01	3,80	0,98	0,60	0,60	-1,01
	Węgry	0,40	0,41	0,06	0,26	0,57	0,54	0,04	1,56	0,90	0,96	0,16		
1205	Dania	0,15	0,86	1,05	0,14	0,10	0,49	0,00	1,34	0,76	0,88	0,00		
	Litwa	0,08	0,14	0,07	1,08	1,63	0,98	0,22	0,19	0,15	0,54			
	Holandia	0,77	6,95	3,02	0,02	0,09	0,03		0,00	0,05	0,39	0,04		
	Estonia	0,02	0,00	0,01	0,26	0,80	0,08	0,04	0,12	0,12	0,17			
	Rumunia	0,05	0,01	0,02	0,01	0,18	0,44	0,09	0,58	2,03	0,14	0,12		
	Niemcy	47,07	43,26	38,60	58,43	57,34	51,22	52,89	50,52	59,92	33,96	37,88	-7,00	-4,12
	Czechy	3,62	8,18	7,83	10,04	5,29	14,32	8,00	9,04	7,89	16,50	14,96	7,12	-10,11
	Węgry	3,77	1,42	1,02	1,35	1,94	0,43	0,41	0,36	0,51	13,29	7,79	7,43	7,65
	Bułgaria	0,00	1,28	0,01	0,00	0,00	0,29	0,29	0,02	0,11	4,32	13,64	-4,72	13,63
	Dania	0,00	0,47	0,12	0,04	1,09	1,88	0,86	1,55	2,64	2,69	2,02	-0,12	1,52
1206	Holandia	10,06	8,31	3,15	0,15	0,49	0,70	0,92	7,99	6,51	2,38	1,84	-1,94	1,53
	Austria	0,05	1,52	1,69	0,80	1,16	1,02	0,87	1,34	1,78	1,58	4,31	1,78	2,25
	Szwecja	0,05	0,07	0,06	0,42	1,07	0,95	1,03	0,50	2,33	1,46	0,35	0,11	-1,04
	Słowacja	0,72	0,97	0,98	4,47	3,95	0,34	0,25	0,17	1,88	1,01	0,15	0,08	0,03
	Chorwacja			0,02	0,04	0,03	0,06	0,06	0,51	0,00	0,95	0,01	-2,68	-0,04
	Niemcy	15,05	24,29	28,76	43,09	38,67	35,82	32,14	37,19	39,90	30,45	32,40	0,17	-9,44
	Litwa	2,50	1,69	1,89	1,65	1,95	3,00	1,72	1,68	2,06	9,53	0,90	-5,02	-3,71
	Czechy	27,52	24,64	19,43	8,87	10,65	6,62	5,29	3,81	6,39	6,35	4,63	-2,30	-4,27
	Francja	4,00	3,13	7,10	2,09	4,29	3,78	6,74	9,80	6,68	5,60	8,59	3,56	6,20
1207	Austria	0,94	1,73	3,54	2,69	2,75	5,45	6,51	7,04	5,20	5,09	6,37	0,99	1,02
	Rumunia	4,31	5,94	3,17	6,34	5,88	5,46	4,01	4,48	4,12	4,68	5,02	0,55	-2,15
	Węgry	3,05	2,53	2,92	2,24	5,00	5,11	5,02	4,28	2,33	4,17	1,99	-5,01	-2,77
	Holandia	7,15	1,83	1,44	2,56	5,47	2,62	5,20	3,09	5,51	3,90	7,88	2,56	6,96
	Belgia	1,02	5,10	3,27	1,70	2,73	0,79	2,25	3,22	2,90	2,21	3,12	1,00	1,94
	Grecja	0,01	0,23	0,01	0,25	0,27	0,10	0,25	0,17	0,46	1,91	2,51	0,50	2,45
1208	Niemcy	0,35	2,06	1,31	0,18	0,07	18,78	4,49	26,08	43,31	70,54	52,11		
	Litwa					3,02		0,07	0,04	0,19	7,30	18,11		
	Belgia	0,00		0,03	0,09	0,07		0,79	1,01	0,79	3,12	0,49		
	Francja			0,01	0,16	0,07		3,44	7,15	1,73	2,59	1,05		

Export Intelligence

	Holandia	0,02	0,08		0,11	0,07		4,08	10,22	5,18	1,38	1,33		
	Słowacja		80,10	18,74	29,88	13,01	44,03	0,12	2,05	1,72	1,17	2,23	1,32	-82,71
	Szwecja		0,01	0,02	0,11	0,07	0,04	14,37	15,06	6,50	1,12	0,73	-0,23	0,59
	Dania				0,04			7,17	8,03	1,88	0,79	4,03		
	Włochy							58,74	7,46	2,13	0,76	6,23		
	Irlandia	0,02	0,21	3,72	3,48	0,26	0,77	0,01	3,31	1,97	0,63	0,89	0,40	-0,17
	Niemcy	23,88	33,00	36,60	35,76	40,41	39,50	38,52	31,07	42,70	34,89	26,79	-13,39	-21,26
	Włochy	9,43	6,37	5,69	5,38	6,05	9,16	5,43	5,74	11,99	10,40	5,18	-4,38	-0,76
	Francja	4,42	11,18	13,41	15,14	11,72	10,11	10,05	10,40	12,04	9,78	6,23	-2,52	-1,32
	Holandia	4,76	4,17	6,06	5,55	4,02	9,46	5,12	3,22	5,81	6,68	2,56	-6,21	-7,29
	Litwa	4,76	4,56	3,76	5,20	5,44	5,03	3,37	1,66	2,83	2,57	2,42	0,06	-3,48
1209	Austria	0,20	0,53	1,55	1,44	1,48	0,89	2,34	1,90	2,45	2,56	0,73	-1,38	-0,05
	Rumunia	3,61	3,78	1,40	2,55	1,77	2,04	1,17	1,29	1,66	1,84	0,89	-0,71	-1,25
	Belgia	1,67	2,01	1,94	2,28	3,92	1,84	2,61	1,41	1,67	1,68	1,44	-1,60	-0,72
	Hiszpania	0,39	0,08	0,57	0,37	1,04	0,87	0,49	0,39	1,29	1,19	1,31	0,19	0,16
	Czechy	1,69	1,49	1,94	1,91	2,76	1,66	0,64	0,55	1,58	1,18	0,63	-0,40	-2,31
	Niemcy	97,29	98,03	96,57	84,36	81,95	91,52	95,08	80,60	75,14	70,18	23,93		
	Szwecja				0,11	0,14					1,62	14,14		
	Włochy	1,36	1,36				0,24	0,17	0,01	0,02	0,52	2,17		
	Finlandia										0,30	1,53		
1210	Czechy	0,01		0,02	0,76	1,84	3,49		0,00	0,09	0,26	2,27		
	Hiszpania					1,04				0,01	0,24	2,29		
	Dania					0,01					0,19	5,65		
	Francja				1,92	0,54			2,25	2,41	0,15	2,64		
	Austria	0,07	0,14	0,07	0,04	0,02			0,07	0,00	0,10	0,03		
	Litwa	0,02	0,04	0,02	0,09	0,03	0,85	0,02	0,02	0,03	0,10	1,52	1,21	0,02
	Niemcy	54,34	51,97	48,69	46,43	47,57	49,34	44,08	42,56	41,80	41,54	44,76	-3,26	-6,60
	Hiszpania	4,32	3,88	4,54	4,71	4,27	4,73	4,04	4,78	6,07	8,34	9,54	1,42	5,03
	Francja	3,60	5,16	6,63	6,63	5,58	6,33	5,63	5,22	4,51	4,38	3,37	-0,78	-2,32
	Włochy	4,56	4,52	3,77	3,94	3,81	3,77	4,64	4,47	4,13	4,01	6,15	3,24	3,26
	Łotwa	2,32	1,29	2,34	1,92	1,63	1,51	1,14	1,55	3,10	2,93	1,54	-2,18	-0,20
1211	Portugalia	0,32	1,24	1,72	0,92	1,09	1,17	2,37	1,85	2,23	2,51	1,92	-0,38	0,86
	Czechy	2,97	3,82	4,15	4,28	4,17	4,34	3,38	2,92	2,74	2,50	3,38	0,85	-0,52
	Holandia	1,35	1,75	1,98	2,16	1,52	1,68	1,34	1,00	1,59	1,69	1,11	-0,17	0,27
	Węgry	0,55	0,49	0,76	1,24	1,40	1,72	0,44	0,58	0,92	1,47	1,35	-0,71	-0,77
	Rumunia	2,74	2,92	3,37	3,25	2,57	2,46	2,31	2,15	1,77	1,47	1,15	-0,26	-1,39

Export Intelligence

1212	Austria	0,53	11,81	5,58	12,46	4,51	0,75	4,13	3,70	23,24	31,87	9,81	-7,17	9,72
	Czechy	17,00	11,74	10,96	8,26	5,80	7,21	16,36	14,66	14,26	15,39	2,92	-2,08	-5,55
	Belgia	28,03	11,02	7,48	25,75	21,65	13,45	14,79	8,39	1,99	8,91	17,21	15,78	3,72
	Niemcy	15,03	26,90	23,47	6,01	10,62	13,82	13,19	18,53	12,96	7,93	16,70	6,47	8,23
	Holandia	3,57	2,57	4,55	1,27	0,68	5,18	4,48	10,20	7,92	4,83	4,83	-1,91	1,95
	Francja	0,02	0,62	0,02	0,28	2,03	2,29	3,27	5,05	2,98	3,32	2,24	-4,30	0,81
	Włochy	5,46	3,49	16,13	5,00	3,66	4,64	5,03	1,44	4,96	3,25	1,67	-7,50	-2,78
	Węgry	4,80	5,57	5,57	4,81	2,41	1,58	4,18	1,78	1,81	1,73	3,75	1,37	3,27
	Szwecja	0,03	0,70	0,13	0,92	1,23	1,30	0,72	1,14	1,34	1,46	4,14	0,68	3,32
	Słowacja	1,02	2,24	2,97	4,61	1,28	2,84	0,97	0,83	0,81	0,97	0,52	-0,39	-2,28
1213	Niemcy	38,84	23,96	66,60	64,21	67,06	63,66	67,67	62,47	53,69	57,74	63,66	7,63	19,10
	Czechy	57,05	60,16	18,21	16,55	22,12	3,59	4,09	8,22	15,42	14,38	22,84	4,31	19,56
	Dania	0,11	4,49	3,44	3,22	1,50	21,00	12,78	11,08	11,51	7,38	0,62	-6,28	-34,31
	Holandia	1,86	7,46	3,40	7,17	6,46	4,26	7,34	7,18	5,91	5,50	2,34	-3,92	-4,19
	Austria	1,49		0,34	0,11	0,30	0,05	1,46	1,66	1,32	1,50	2,82	1,69	2,82
	Włochy					0,11	0,32	0,00	0,00	0,18	1,09	0,93	0,82	-0,55
	Belgia	0,31		0,04		0,15	1,44	1,88	1,99	0,74	0,92	1,61		
	Węgry					0,08	0,09	0,16	0,51	0,38	0,78	0,43		
	Francja			0,32	0,21			0,04	0,35	0,08	0,60	0,35		
	Litwa		0,06	0,07		0,31	1,01	0,02		0,08	0,51			
1214	Niemcy	62,97	42,28	19,61	13,14	19,90	15,58	42,78	44,87	42,34	40,48	34,26	-13,07	19,23
	Holandia	31,61	30,51	52,83	63,81	67,58	59,50	41,77	32,54	31,93	38,96	29,67	-10,22	-39,96
	Dania	0,25	0,29	0,13	0,10	0,13	0,25	1,38	0,32	6,36	3,66	2,34	2,01	2,11
	Węgry	0,35	0,41	0,35	0,30	0,43	0,93	0,67	2,25	1,91	2,87	3,49	1,55	2,66
	Belgia	0,00		0,24	0,15	0,03	0,02	0,13	0,84	0,41	2,65	3,44		
	Czechy	0,21	0,66	0,38	1,07	0,47	9,09	0,40	4,77	0,88	1,12	1,39	0,98	0,97
	Francja	0,02	0,02		0,06		0,00	1,14	2,12	2,39	1,11	16,31		
	Austria				0,04	0,92	0,61	0,46	1,80	1,51	1,00	0,62	-0,22	-1,01
	Włochy	0,15	0,22	0,01		0,44	0,13	2,79	3,20	2,24	0,95	1,55	0,72	1,49
	Rumunia	1,89	1,40	0,13	1,05	1,93	5,65	0,27	0,51	0,65	0,54	0,51	-0,06	-8,47
1302	Niemcy	11,42	13,20	8,28	2,65	3,64	4,68	4,61	6,42	37,47	35,22	30,06	-5,79	25,22
	Czechy	3,31	5,63	8,36	3,64	3,11	3,53	2,54	3,18	2,79	4,34	6,13	2,63	2,34
	Litwa	0,44	1,03	0,90	0,79	0,93	0,78	1,84	1,84	4,48	3,91	5,85	3,67	5,21
	Francja	0,10	0,06	0,59	0,20	0,23	1,67	0,83	1,07	2,00	3,74	3,51	-0,18	3,07
	Holandia	0,23	0,06	0,03	0,10	0,18	0,69	1,79	4,08	7,39	3,63	2,36	-0,69	2,28
	Węgry	1,65	2,23	1,38	0,94	2,47	1,05	1,12	1,92	2,16	2,93	3,44	1,21	1,64
	Włochy	0,66	0,51	4,32	5,81	5,61	4,08	9,85	2,93	0,39	1,95	0,37	-1,95	-3,19
	Hiszpania	0,12	1,57	1,79	1,58	1,80	1,91	1,12	0,21	1,62	1,90	0,23	-1,15	0,19

Export Intelligence

1501	Łotwa	6,05	9,36	2,96	0,40	0,13	0,26	0,23	1,13	2,45	1,30	1,70	0,10	1,51
	Austria	20,84	0,05	0,66	0,08	0,02	0,07	0,68	0,46	0,41	1,25	1,23	-0,70	1,13
	Holandia	1,37	11,92	13,16	3,52	6,06	19,11	25,17	31,29	36,07	27,60	36,80	6,13	9,94
	Francja	9,41	17,43	16,59	24,66	20,94	14,38	10,91	9,98	7,62	15,19	17,28	-1,23	8,33
	Niemcy	17,97	14,86	3,78	5,30	8,94	9,54	2,70	3,18	10,51	14,49	12,12	-3,45	2,04
	Czechy	2,86	2,00	13,62	23,12	21,41	18,23	14,80	13,97	5,63	8,08	8,71	1,45	-11,09
	Węgry	21,45	16,86	15,17	13,11	9,57	10,24	9,36	10,60	7,53	7,98	6,24	-3,02	-5,88
	Litwa	7,62	5,89	7,48	7,01	6,16	5,01	2,76	2,55	3,93	3,58	0,36	-5,12	-5,15
	Słowacja	4,84	4,26	2,53	2,28	1,13	0,83	1,85	1,72	2,52	2,15	2,08	0,33	0,90
	Szwecja	0,13	0,12	0,14	0,14	0,06	0,10	0,08	0,10	0,06	1,73	5,25	3,10	5,18
	Belgia	6,83	10,43	6,26	3,55	0,06	0,37	0,22	0,11	4,44	1,45	3,57	1,48	2,92
	Hiszpania	0,21	0,02	0,03	0,05	0,18	0,06	0,16	0,04	0,02	1,45	0,01	-2,20	-0,01
	1502	Holandia	0,33	0,25	0,23	0,43	24,03	33,01	23,54	29,90	29,07	27,13	33,91	15,84
Niemcy		31,85	23,26	24,32	23,88	22,00	21,36	29,99	11,09	17,96	24,49	27,75	-2,49	4,84
Bułgaria		4,51	5,39	4,56	5,63	3,96	4,71	5,51	11,25	10,68	9,80	3,02	-1,59	1,20
Belgia			0,00	0,00	0,29	0,44	0,05	0,25	0,45	2,01	7,90	8,01	-6,81	7,92
Węgry		12,10	9,31	10,14	11,92	12,54	10,07	5,44	3,64	5,41	2,94	2,78	-1,18	-5,41
Dania		7,60	4,09	6,41	5,26	3,53	1,89	2,95	0,57	3,28	2,39	2,91	1,14	1,25
Czechy		0,10	7,02	0,84	1,45	3,15	1,37	0,31	2,19	4,62	2,16	0,70	-2,14	-0,46
Estonia		0,44	0,01	0,02	5,05	0,38	0,38	1,16	1,09	0,26	2,08			
Szwecja		0,01	0,02	0,03	0,06	0,30	3,58	3,43	8,11	4,17	1,96	0,18	0,18	-3,97
Litwa		10,73	9,64	7,55	5,38	2,79	3,87	4,81	6,34	1,75	1,49	0,72	-0,99	-4,33
1504	Grecja	19,45	9,68	5,11	0,04	0,02	0,06	0,21	0,21	0,56	23,08	36,88	-19,08	36,84
	Włochy	4,19	8,98	10,98	15,64	11,98	13,53	22,11	18,30	25,44	18,96	18,14	1,26	2,75
	Hiszpania	12,55	2,21	0,63	2,42	0,23	6,31	3,22	10,36	20,41	11,22	14,08	12,59	1,69
	Niemcy	11,05	3,67	0,01	0,00	3,28	1,10	3,15	1,83	8,99	10,67	15,83	6,69	13,85
	Francja	0,05		0,00	0,37	1,09	0,69	1,02	3,27	4,07	5,17	0,15	-5,19	0,12
	Czechy	3,05	3,64	1,60	1,73	1,66	1,05	1,26	1,62	0,40	2,91	1,84	0,86	0,87
	Holandia	0,05	0,01	0,02	0,01	0,45	1,38	1,74	0,58	2,33	2,32	4,08	3,98	4,07
	Litwa	6,97	5,37	3,55	6,10	4,88	4,74	4,57	3,12	4,13	2,11	1,04	-0,98	-5,88
	Łotwa	3,97	4,32	2,16	3,00	3,03	11,23	8,05	11,92	3,98	1,31	1,81	0,78	-9,19
	Węgry	1,08	0,97	2,25	1,19	2,75	1,83	3,28	1,56	2,83	1,23	0,82	-0,42	-1,91
1505	Litwa	41,98	24,28	1,11	2,26	2,30	0,82	4,82	8,03	13,85	2,63	18,66		
	Czechy		0,02	7,39	68,84	42,92	0,16	0,08	0,33	0,09	0,11	0,23	-0,39	0,14
	Węgry		22,19	6,77	3,82	5,62	0,04	14,97	0,21	18,60	0,07	1,26		
	Rumunia		3,10							0,07	0,07			
	Słowacja	2,23	0,13	0,12	1,34	0,04	0,30	0,36	0,87	1,88	0,04	1,68	0,43	0,42
	Bułgaria								0,84		0,02			
	Francja										0,00			

Export Intelligence

1506	Hiszpania									0,17	0,00			
	Hiszpania										30,84			
	Dania	1,50	0,71	0,76	0,23	0,35	1,00			0,15	19,78			
	Włochy										16,66			
	Szwecja				0,12	0,11	0,00		0,00		16,18			
	Niemcy		0,61	33,05	49,13	50,51	62,96	54,84	74,84	60,03	12,02	21,64	17,83	-42,39
	Holandia	15,56	60,98	22,69	27,89	27,58	12,60	29,57	23,69	23,23	0,16	45,89		
	Austria											0,02		
	Czechy	62,24	12,11	18,58	13,08	6,11	12,45				0,01			
	Cypr										0,00	0,00		
1507	Holandia					4,14	0,53	1,03	0,00	4,48	33,19	35,59	9,65	35,59
	Niemcy		1,14		0,01	34,34	52,59	53,65	80,07	53,91	27,50	22,34	-5,63	-54,53
	Estonia							5,31	9,35	25,49	23,26	2,07		
	Słowacja	88,50	72,00	7,17	5,40	4,48	1,23		2,24	3,73	5,17	1,78	-5,50	-0,75
	Czechy	3,88	9,18		19,54	15,69	33,39	28,43	4,09	8,46	3,15	9,12	6,02	-1,69
	Litwa	1,42	0,16	23,80	16,25	9,91	0,06	0,02	0,02	0,04	1,78	1,25	0,84	1,23
	Bułgaria						1,79			0,28	1,53	8,95	7,05	2,82
	Belgia										1,39	2,48		
	Dania		0,01				3,50			1,91	1,22	1,81		
	Łotwa			56,14	8,70	2,22	1,85	1,48	0,16	0,21	0,68	0,92		
1508	Estonia									0,41	31,62			
1509	Niemcy	0,38	2,37	17,31	4,13	1,79	2,77	5,46	19,19	16,44	9,78	9,67	-6,66	6,64
	Austria			0,05	0,09	0,07	0,09	0,32	1,41	1,38	0,86	1,26	-0,02	1,17
	Litwa	1,13	0,60	1,53	1,28	0,87	1,54	1,38	1,05	1,45	0,61	1,11	0,23	-0,44
	Czechy	1,06	3,21	1,10	0,85	0,98	1,04	0,83	1,54	1,13	0,58	0,56	-0,19	-0,30
	Estonia	1,60	1,42	1,37	1,07	0,62		0,22	0,69	0,86	0,57	0,64		
	Szwecja	0,00	0,00	0,01	0,00	0,00	0,00	0,01	0,03	0,20	0,23	0,18	-0,06	0,18
	Łotwa	0,96	0,65	1,48	0,97	0,63	1,13	0,75	0,44	0,53	0,21	0,59	0,27	-0,33
	Finlandia	0,41	1,07	0,96	0,89	0,50	0,85	0,63	0,48	0,38	0,15	0,26	0,01	-0,50
	Chorwacja					0,00	0,00			0,07	0,14	0,49		
	Rumunia	0,60				0,44	0,27	0,00	0,01	0,11	0,13	0,33		
1510	Litwa	0,00	0,01	1,39	0,20	0,23	2,87	0,45	0,09	0,11	0,32	18,50	17,48	17,48

Export Intelligence

	Holandia	0,00	0,01	0,02	0,04	0,13	0,28	0,58	1,42	1,28	0,30	2,47	2,05	2,23	
	Niemcy	0,02	0,02	0,01	0,02	0,05	0,04	0,04	0,13	0,14	0,10	0,24	0,07	0,19	
	Austria					0,00		0,10	0,70	0,06	0,04	0,20			
	Irlandia	0,04	0,02	0,13	0,05	0,03	0,07	0,10	0,45	0,39	0,03	0,15	0,10	0,10	
	Słowacja	0,09	0,01	0,64	0,00			0,00	0,00		0,02	0,33			
	Czechy	0,00	23,42	0,01	0,07	0,13	0,01	1,23	1,62	0,00	0,02	0,13			
	Szwecja				0,00		0,00	0,01	0,22		0,02	0,19			
	Łotwa	0,63	0,16	0,15	0,02	0,66	0,35	0,00	0,00	0,00	0,00	0,02			
	Francja	0,00					1,36	0,52			0,00	0,01			
1511	Litwa	26,96	14,83	16,83	40,54	44,59	39,54	39,75	49,32	36,62	28,28	19,73	-12,81	-31,43	
	Czechy	27,66	47,80	47,96	26,45	17,51	12,03	11,84	13,38	12,84	20,53	45,57	26,02	33,04	
	Niemcy	0,29	0,97	1,03	0,05	1,06	4,21	9,96	0,81	3,12	19,48	5,26	4,18	4,58	
	Słowacja	4,01	16,90	16,19	7,58	14,95	16,49	10,61	8,24	9,48	5,86	2,56	-10,79	-4,31	
	Słowenia			1,48	1,14	2,13	5,83	3,09	4,84	5,07	3,73	1,46	-8,48	-3,65	
	Łotwa	0,19	0,12	0,02	0,90	1,19	4,52	1,78	6,23	7,05	3,41	13,51	11,43	5,81	
	Węgry	35,24	12,76	9,48	12,23	2,22	0,46	0,15	1,09	3,67	3,01				
	Finlandia	0,71		2,31	7,31	10,15	11,04	6,76	6,60	6,03	2,47				
	Holandia	0,83	0,28	1,00	0,01	0,01	0,11	2,84	0,38	1,56	1,10	0,18			
	Estonia	0,61	0,97	1,47	0,85	0,93	1,03	0,35	0,95	1,45	0,54	1,64			
1512	Hiszpania		0,00		0,12			0,00	0,00	0,00	27,18	17,52			
	Estonia	0,00		0,09	5,46	5,77	1,08	1,06	15,25	20,05	11,64	4,72	-6,46	3,83	
	Niemcy	38,85	54,27	28,01	10,51	5,45	7,95	4,24	16,49	40,26	10,27	12,29	-1,61	3,31	
	Holandia	0,30	6,88	8,68	19,20	11,76	11,75	12,28	5,88	5,08	8,54	8,17	-2,72	-2,93	
	Czechy	24,25	16,11	12,26	0,41	2,06	7,86	20,63	8,57	18,03	7,29	11,27	5,84	3,63	
	Francja	0,35	0,24	0,32	0,00	0,01	0,07	3,36	1,54	0,30	6,02	0,97			
	Belgia	0,04	0,07	0,11	26,25	40,64	34,79	41,75	13,70	4,97	5,65	2,15	-3,13	-43,37	
	Włochy		0,00			0,09				0,07	5,14	22,60			
1513	Litwa	7,47	6,81	17,04	13,04	10,04	6,77	3,61	2,26	2,72	3,52	3,00	0,44	-1,87	
	Słowacja	9,58	1,86	0,03	0,00	4,22	6,24	2,44	15,71	0,91	2,56	9,92	6,55	2,13	
	Litwa	12,54	2,32	1,31	7,80	35,30	27,81	31,98	36,99	27,71	38,41	28,97	-31,21	-21,36	
	Niemcy	14,31	0,12	34,14	4,20	7,04	17,16	25,52	19,61	22,44	16,96	22,75	11,38	11,95	
	Czechy		2,91	0,67	3,00	2,71	0,21	0,54	1,88	2,06	7,25	9,11	5,77	9,03	
	Holandia	18,15			51,36	17,93	2,39	1,23	0,51	3,00	4,89	7,44	1,77	6,40	
	Słowacja	38,98	31,52	9,14	17,96	4,98	2,22	5,73	2,45	4,78	3,92	7,97	7,62	7,48	
	Węgry	0,55	46,32	12,17	0,03	0,21	1,06	0,09	0,06	3,16	3,03	0,09	-5,27	0,04	

Export Intelligence

1514	Francja	0,09	0,16	0,27	0,09	0,52	3,75	4,31	3,38	4,59	2,72	0,43	-1,37	-1,16
	Portugalia				0,01	0,50	0,34	1,73	6,43	3,19	2,70	4,62	2,46	4,09
	Łotwa	0,94	0,33	0,00	0,01	0,67	4,15	0,04	1,79	5,34	2,55	0,27	-0,07	-0,82
	Austria		0,00	39,03	0,03	0,08	0,34	1,66	2,32	4,77	2,14	1,55		
	Niemcy	25,73	27,97	15,80	7,04	16,98	33,83	51,20	45,49	53,78	44,36	53,92	18,72	28,22
	Słowacja	26,80	21,01	21,45	16,44	4,09	1,95	1,68	1,73	8,20	12,60	6,28	-9,54	4,99
	Holandia	2,07	0,06	0,11	5,13	0,14	3,66	0,60	1,62	0,42	7,86	10,39	-0,43	-3,00
	Litwa	1,24	0,53	0,46	0,56	2,01	3,95	4,77	5,90	7,88	7,76	7,98	0,34	5,98
	Czechy	32,58	41,73	51,18	64,50	45,36	24,91	18,94	18,48	8,06	5,45	1,11	-6,97	-16,21
	Estonia	0,36	0,25	0,58	0,74	3,95	3,48	3,66	2,65	2,28	5,40	0,26	-0,61	-8,61
	Szwecja	0,06	0,12	1,38	0,93	3,19	5,93	4,69	5,61	4,20	3,39	2,74	-0,53	-2,14
	Łotwa	0,25	0,22	0,40	0,30	1,33	1,25	1,27	1,26	2,80	2,52	1,59	-1,92	0,26
	Dania	0,00	0,20	0,43	0,56	2,11	4,16	2,85	3,13	1,95	2,27	2,28	-0,35	-1,15
	Finlandia		0,11	0,10	0,12	0,65	1,29	1,03	1,33	0,91	0,71	0,49	-0,26	-1,04
1515	Holandia	1,61	0,03	0,03	1,92	2,40	5,40	4,85	13,08	9,19	20,98	29,06	13,02	19,08
	Niemcy	29,07	7,98	21,41	33,89	34,70	31,01	40,75	31,98	19,73	15,04	9,93	2,25	-9,36
	Francja	0,06	0,38	0,43	0,03	3,11	1,33	0,87	1,36	3,03	5,97	5,95	-0,91	5,20
	Hiszpania	0,34	1,14	0,01	0,00	0,28	0,53	0,18	0,39	1,83	3,70	3,59	0,66	2,61
	Włochy	10,06	10,79	5,14	2,19	4,63	7,22	6,94	3,94	0,86	3,51	3,99	2,22	-8,55
	Austria	0,00	0,00	0,00	0,00	0,02	0,92	3,12	0,60	36,83	3,44	1,98	-4,55	1,15
	Czechy	2,29	3,79	2,90	3,74	8,42	3,84	4,64	1,40	1,16	3,12	4,40	3,24	0,09
	Estonia	0,59	0,59	0,15	0,15	0,06	0,01	0,17	1,11	0,99	2,80	0,46	-4,65	0,45
	Belgia	0,12	0,02	12,94	0,02	0,05	0,91	2,86	0,15	4,09	2,51	0,64	-6,30	0,09
	Litwa	0,27	0,18	0,20	0,19	0,16	0,06	0,06	0,27	0,87	2,07	1,39	-4,07	1,29
1516	Niemcy	0,04	0,24	0,03	0,26	0,08	16,65	26,56	45,37	12,98	28,39	5,44	-27,97	-2,54
	Czechy	28,84	19,59	9,32	21,66	5,62	0,14	0,18	0,23	0,45	20,61	2,86	-27,20	2,76
	Francja	0,23	0,05	0,00	0,08	0,23	0,00	0,11	0,04	2,23	9,98	12,59	8,88	12,58
	Litwa	0,38	1,85	9,04	11,72	15,11	7,64	5,40	2,08	6,27	4,28	0,01	-4,70	-4,14
	Finlandia				0,29		0,00	0,23	0,88	1,10	2,55	1,22		
	Łotwa	0,07	0,07	0,36	0,60	0,34	1,92	1,80	2,33	4,41	2,42	1,40	-1,73	0,25
	Rumunia	3,49	0,08	0,40	0,15	0,02	0,73	0,59	0,52	2,59	0,90	0,77	0,63	0,55
	Węgry	1,43	0,45	1,39	0,00	0,01	0,59	0,23	0,40	0,11	0,87	0,51	0,46	-1,79
	Belgia	0,01	0,00	0,04	0,29	1,46	0,00	0,11	0,14	1,34	0,85	0,04	0,04	0,04
	Słowenia						0,02	0,05	0,03	1,19	0,85	0,67		
1517	Niemcy	20,52	16,89	16,04	15,38	17,18	24,69	18,94	16,86	17,80	16,96	13,34	-4,44	-10,81
	Węgry	12,91	12,33	11,76	10,62	12,36	13,77	17,53	18,39	16,35	14,11	13,90	2,16	0,69
	Czechy	22,68	20,36	14,88	13,27	19,13	17,83	14,80	11,32	10,81	9,09	8,80	-0,52	-9,66
	Holandia	2,65	3,09	3,40	7,00	3,18	1,88	3,49	3,96	4,38	8,94	12,35	2,32	10,32
	Francja	1,09	2,20	2,53	3,24	2,32	2,24	1,68	1,58	3,44	5,14	3,87	-2,32	2,09
	Austria	0,37	0,23	0,21	0,40	0,88	0,29	1,10	1,31	2,65	3,86	2,75	-0,33	2,38
	Słowacja	6,39	6,24	6,33	6,12	6,05	5,92	4,49	4,87	4,52	3,73	0,86	-2,54	-5,57

Export Intelligence

1518	Szwecja	5,15	4,54	3,76	3,97	3,22	2,92	2,65	2,58	2,70	3,55	3,67	-0,12	0,07
	Grecja	0,91	1,50	1,25	1,17	1,70	1,68	3,42	3,27	3,78	2,93	1,70	-0,89	0,38
	Litwa	3,27	4,36	3,58	3,10	2,62	1,83	1,51	1,16	2,05	1,70	2,14	0,39	0,17
	Niemcy	54,56	54,28	47,42	32,79	43,33	33,64	40,31	39,10	31,33	28,97	27,86	4,56	-13,49
	Finlandia								2,97	17,31	14,58		21,26	
	Czechy	12,20	12,03	4,07	7,59	7,64	15,64	13,67	13,15	11,75	12,65	5,93	-8,57	-11,53
	Austria	2,60	13,49	7,86	23,75	11,09	8,61	5,78	8,46	8,16	12,47	8,01	-3,06	5,71
	Holandia	4,31	3,81	9,14	10,42	15,39	18,10	17,72	17,96	15,24	11,24	18,26	6,58	2,90
	Litwa	0,14	0,33	2,30	0,93	0,30	0,45	1,04	3,96	3,17	5,08	1,82	-3,38	1,46
	Węgry	0,00	0,44	19,90	18,84	10,84	10,11	13,44	5,47	4,53	4,16	4,72	-1,79	-3,79
	Słowacja	8,84	3,57	1,30	1,33	3,67	3,83	1,63	2,31	0,84	2,95	4,01	0,09	-2,61
	Dania	0,13			0,43	3,86	2,22	1,73	1,75	2,28	2,77	1,03	-1,78	-1,11
	Włochy	16,42	10,74	6,26	3,19	2,97	3,81	3,00	2,05	3,12	1,91	1,74	-0,78	-1,59
	Niemcy	71,64	2,95	4,54	1,28	34,47	19,59	50,52	29,75	32,29	41,14	26,71	-42,05	-64,87
	Hiszpania			14,53	30,13	45,86	54,69	0,06	0,67	22,76	15,14	1,83	1,67	1,79
	Czechy	1,94	11,40	0,13	0,32	0,20	0,38	0,42	10,23	4,04	5,18	9,25	5,84	8,96
	Portugalia								0,00	1,77	4,23	7,74		
1521	Włochy	0,59		0,06	0,05	0,06	0,22	5,54	0,25	2,04	2,31	11,80	10,59	10,83
	Słowenia	1,38	0,04	0,02	0,24	0,00	0,00		0,00	1,33	2,23	10,04		
	Szwecja	0,05	0,35	0,00	19,43	2,61	0,00	0,14	0,28	1,61	2,13	2,31	1,23	2,30
	Łotwa		0,05	0,01	0,09		0,05		0,11	0,42	1,67	0,10		
	Litwa	0,74	35,91	71,27	7,47	0,00	11,30	14,11	26,29	1,45	1,38	0,12	-0,85	-0,17
	Bułgaria	0,21	2,77	0,05	7,44	0,05	0,15	0,02		1,01	0,86	0,26	0,19	0,19
	Dania										42,35	42,72		
	Holandia	52,12	12,03	80,64	82,76	98,49	96,22	100,00	98,80	94,41	29,28	46,24	34,41	-50,45
1522	Niemcy	13,10	87,97		1,29				0,66		28,28	11,04		
	Czechy	0,88							0,53	0,36	0,05			
	Łotwa										0,04			
	Niemcy	14,56	13,86	16,16	16,92	19,34	16,65	16,86	18,21	19,08	18,30	17,71	0,59	3,43
1601	Dania	9,19	8,46	8,05	7,96	6,97	10,69	10,02	8,49	7,52	7,35	8,92	-0,12	-6,01
	Rumunia	1,34	1,90	3,16	2,62	3,01	2,60	2,73	3,46	4,32	5,40	4,09	-1,58	1,73
	Czechy	9,60	4,66	4,36	3,43	3,88	5,68	5,68	6,74	7,36	5,32	5,31	0,01	-0,18
	Litwa	6,57	9,80	7,01	8,81	9,24	5,07	4,43	4,11	3,85	4,53	4,16	-0,15	-1,01
	Węgry	3,16	4,77	3,41	4,11	4,18	5,19	4,66	4,13	4,75	4,41	4,37	0,28	-1,17
	Holandia	1,76	1,41	1,40	1,52	1,79	2,91	3,66	4,25	4,24	4,28	4,69	-0,17	1,87
	Belgia	0,48	0,54	0,53	0,56	0,59	0,74	0,82	0,89	3,34	3,83	3,17	-0,85	2,58
	Słowacja	5,32	5,28	5,46	2,81	2,83	3,32	2,50	2,74	2,88	3,47	3,40	0,07	-0,04

Export Intelligence

1602	Irlandia	4,37	4,80	5,07	3,62	3,22	3,21	3,18	3,31	3,34	3,00	2,84	-0,36	-0,41
	Francja	3,63	6,07	6,93	6,99	5,93	9,20	9,99	11,36	14,35	16,59	18,53	1,95	9,90
	Niemcy	10,00	9,81	8,91	8,79	7,68	7,64	8,42	9,25	9,03	9,44	8,87	-0,29	1,73
	Dania	7,81	7,32	6,29	7,73	5,92	5,79	5,86	6,00	5,13	4,65	5,39	0,49	-0,91
	Holandia	1,12	1,21	1,39	1,56	1,51	2,25	2,55	2,92	3,21	3,55	3,49	-0,35	1,13
	Węgry	3,12	3,79	3,27	3,02	2,70	2,58	2,68	2,22	2,96	3,52	3,22	-0,25	0,65
	Szwecja	14,03	12,21	10,42	10,09	8,13	7,14	6,91	6,25	4,48	3,22	3,00	0,04	-4,27
	Irlandia	2,24	2,28	2,63	2,42	1,72	1,81	2,08	2,02	2,16	2,97	2,19	-1,05	0,58
	Włochy	4,26	4,60	5,71	5,88	4,55	3,39	2,85	2,62	2,39	2,72	3,07	0,20	-0,74
	Czechy	4,76	3,95	3,14	3,20	2,93	3,03	2,85	2,65	2,68	2,68	3,53	0,78	0,38
	Hiszpania	0,57	0,96	1,63	1,77	1,55	1,24	1,68	1,86	2,40	2,46	2,39	-0,50	1,24
	1603	Dania		8,48	40,28	14,73	5,84	6,02	6,16	5,26	2,36	3,69		
Irlandia										1,51	1,43			
Węgry					5,73	0,10	0,67	0,39	0,16		0,60	0,90		
Rumunia		9,21	1,13	2,90	1,28					0,13	0,60			
Hiszpania								0,01	0,02	0,66	0,55	2,67		
Niemcy					42,56	27,96	13,01	5,33		0,01	0,36	1,34	0,02	-12,23
Portugalia											0,36			
Szwecja											0,00			
1604	Niemcy	53,23	53,98	53,85	52,59	50,72	49,05	46,58	44,68	39,88	37,00	38,35	1,65	-9,62
	Dania	3,47	3,96	4,05	4,26	4,82	5,68	6,82	3,71	7,04	4,28	4,43	0,07	-0,73
	Włochy	2,78	2,20	3,19	2,82	2,99	3,38	3,96	5,37	4,56	4,11	4,89	1,21	0,74
	Czechy	3,60	3,81	3,53	3,22	2,97	3,04	3,45	3,55	3,33	3,83	4,28	0,04	1,19
	Rumunia	2,19	2,27	2,81	2,83	3,13	3,12	3,51	3,61	3,59	3,63	3,45	0,79	0,11
	Szwecja	1,09	0,86	0,89	1,94	2,72	4,95	2,79	2,06	2,71	3,21	3,51	0,58	-0,90
	Holandia	1,68	1,38	1,33	1,16	0,99	1,10	1,38	1,29	2,91	3,14	3,50	-0,37	2,21
	Francja	2,53	2,14	2,21	2,32	1,95	1,87	2,03	1,85	2,61	2,82	3,04	0,75	1,26
	Finlandia	0,27	0,27	0,25	0,32	0,43	0,43	0,78	0,72	0,81	1,54	2,10	0,31	1,62
	Węgry	2,20	2,27	2,41	2,23	2,21	2,04	2,24	1,92	1,44	1,42	1,37	-0,04	-0,69
1605	Niemcy	58,76	53,24	44,57	45,28	42,54	50,58	75,01	70,02	64,58	85,49	79,87	-9,08	26,53
	Węgry	2,05	1,86	2,15	2,87	3,86	3,66	3,79	3,20	5,91	2,94	2,16	-1,19	-1,55
	Dania	22,32	24,93	26,65	15,86	4,85	0,00	0,00	0,00	6,02	2,86	9,87		
	Słowacja	0,28	0,31	0,39	0,58	0,41	0,07			1,67	1,37	1,82	1,26	1,64
	Grecja	0,00							2,19	0,00	0,80	0,25		
	Włochy	0,17	0,38	0,94	0,49	0,23		1,14	0,90	0,00	0,56	0,01		
	Litwa	0,06	0,02	0,03	0,15	0,51	0,30	0,40	0,87	0,49	0,35	0,35	0,03	0,17
	Łotwa	0,03	0,00	0,35	0,01	0,02	0,04	0,19	0,28	1,23	0,29	0,11	0,00	0,07

Export Intelligence

1701	Czechy	0,33	0,63	0,24	0,41	0,05	0,56	0,50	2,42	1,88	0,25	0,40	0,32	0,36
	Cypr				0,03					0,06	0,13	0,00		
	Niemcy	28,22	29,23	30,06	25,37	21,67	13,26	17,97	17,97	17,91	17,15	23,33	7,01	7,45
	Włochy	0,55	0,27	1,51	5,82	2,97	0,93	2,96	1,97	2,59	7,58	8,14	2,96	7,60
	Węgry	4,90	8,07	4,48	4,47	2,95	1,80	4,59	9,05	6,55	6,56	6,13	-0,41	3,83
	Rumunia	0,28	0,55	0,36	0,72	5,70	15,89	16,31	15,60	8,59	6,31	4,60	-2,82	-6,08
	Litwa	7,34	8,92	5,53	7,15	4,16	2,53	2,08	2,83	2,59	3,98	2,29	-1,38	0,31
	Czechy	8,99	8,46	3,89	4,45	3,96	1,88	1,30	2,71	2,55	3,33	5,33	2,25	3,21
	Grecja	4,61	2,20	4,53	3,43	1,56	0,03	1,41	2,45	2,70	2,86	2,26	-2,82	2,26
	Belgia	0,02	0,06	0,02	2,21	5,49	0,01	0,05	0,05	0,03	2,29	2,73	-2,38	2,73
	Estonia	2,07	0,96	1,49	0,86	0,99	1,11	1,27	2,01	1,72	2,17	1,86	0,14	0,33
	Słowacja	13,21	7,72	3,44	1,49	1,51	0,94	1,21	1,40	2,59	2,00	2,10	0,46	1,18
	1702	Niemcy	31,70	24,11	27,76	36,20	23,48	20,84	28,16	23,23	29,52	28,12	28,28	-5,18
Dania		1,47	1,70	1,19	4,99	5,42	4,72	5,96	4,08	5,82	14,14	20,61	4,99	15,53
Holandia		4,22	2,63	1,88	0,93	17,12	6,91	6,57	3,93	8,96	7,67	4,48	-2,57	-0,82
Czechy		8,34	9,42	15,82	10,35	9,79	8,30	6,77	4,60	4,62	6,10	11,90	5,39	2,43
Włochy		0,41	0,36	0,38	0,63	0,62	2,44	4,38	2,81	2,38	3,82	1,44	-2,04	-1,13
Hiszpania		0,02	0,34	1,06	0,83	0,82	1,18	1,63	1,26	1,07	3,41	0,37	-4,13	-0,84
Litwa		24,24	19,62	12,97	5,64	3,73	1,33	2,25	1,04	1,87	3,08	3,57	0,25	1,97
Francja		5,42	6,66	5,89	3,46	2,10	2,81	3,32	2,43	2,29	2,50	3,96	1,89	0,54
Irlandia		0,03	0,02	0,23	0,04	0,34	1,10	3,12	1,03	0,41	1,99	0,93	-0,78	0,00
Węgry		0,38	0,23	1,05	5,93	3,33	1,88	1,67	1,11	1,35	1,39	2,40	0,45	-0,64
1703	Niemcy	3,85	5,15	9,19	12,86	15,97	8,02	6,97	10,15	8,72	8,98	3,32	-24,31	-19,07
	Węgry	4,94	0,87	1,26	1,26	1,71	3,60	7,91	9,65	12,21	7,73	14,06	2,74	10,06
	Belgia		7,95	8,68	14,43	10,25	1,87	0,00			7,20	10,83		
	Holandia	9,26	13,51	3,00	0,12	6,36	6,54			2,47	6,13	9,27	-5,05	-8,32
	Czechy	7,47	6,18	3,53	2,54	5,41	8,74	7,04	3,73	1,32	3,71	1,21	-0,54	0,69
	Szwecja	10,35	6,27	6,13	2,61	3,38	6,32	4,83	2,50	4,43	2,45	9,15	0,12	-0,92
	Dania	5,62	1,55			1,16	9,84	10,46		5,09	1,90			
	Łotwa		0,44							0,78	1,58	0,69		
	Hiszpania			3,18	0,01	3,75	3,76	6,81	2,12	0,00	0,07	0,02		
	Chorwacja	0,00				0,00					0,01			
1704	Niemcy	18,38	18,70	18,36	18,75	17,21	24,16	23,43	24,18	24,39	24,03	21,25	-3,79	-2,95
	Węgry	3,19	3,37	2,76	3,46	4,54	3,96	4,13	4,13	4,10	4,80	5,16	-0,63	1,24
	Czechy	3,63	4,26	4,85	4,79	8,87	3,73	4,14	3,98	4,69	4,73	5,41	-0,13	1,39
	Rumunia	3,07	3,18	3,49	4,35	4,11	4,66	5,69	4,57	4,88	4,39	3,97	0,53	0,10
	Holandia	3,12	3,00	2,85	3,63	2,46	2,51	2,63	3,48	3,01	3,59	3,79	-0,04	1,23
	Dania	4,01	3,30	2,75	2,81	2,66	2,38	2,04	1,72	2,58	2,95	3,10	0,03	-0,12
	Włochy	2,94	3,62	3,61	3,70	6,02	3,00	2,82	2,60	2,83	2,85	2,26	0,17	-0,88
	Francja	1,88	1,89	2,63	3,78	2,75	2,95	3,35	2,47	2,27	2,44	0,79	-0,89	-1,14

Export Intelligence

1801	Szwecja	3,41	2,84	2,12	1,72	1,95	1,79	1,86	2,00	2,34	2,38	2,25	-0,14	0,51
	Finlandia	2,13	1,17	0,98	1,20	1,24	1,08	1,62	2,23	2,18	2,11	2,29	0,10	0,74
	Niemcy	0,02	0,06	0,02	0,05	52,47		2,49	10,16	27,75	71,99	55,73		
	Estonia	28,15		0,23	4,00	0,34		2,94	5,52	3,42	3,18	0,03		
	Litwa	0,31	1,97	0,02	4,25	1,57	0,34	2,70	3,73	1,36	1,81	2,09		
	Włochy						0,00	52,73	9,22	2,16	1,37	1,34		
	Austria				0,02				0,53	1,71	1,12	0,76		
	Hiszpania							0,25	0,52	0,94	1,05	0,76		
	Francja	28,09	71,82	1,41	4,00	3,26	91,31	14,82	32,20	12,63	0,76	0,63		
	Dania					0,00		2,16	10,43	10,99	0,51	3,17		
	Czechy	7,01					0,00	1,76	0,02	9,44	0,47	0,06	-0,03	0,05
	Szwecja	0,06	0,37	0,00	0,01	0,00	0,00	2,36	3,90	0,81	0,27	0,70	0,58	0,67
	1802	Szwecja							0,31	6,03	5,22	2,01		
Włochy				1,18		0,04	1,44	0,54	1,33	1,37	2,59	0,84	0,18	-1,12
Niemcy				20,19	0,48	1,70	3,89	1,95	2,12	7,15	1,16	6,26		
Irlandia				0,89	1,35	2,61	1,29	2,90	2,84	0,65	1,04			
Francja				0,89	0,30	0,27	0,48	0,37	0,11	0,44	0,95	0,04		
Czechy		0,06		11,33	31,45		0,08	0,59		0,04	0,35	0,01	-0,01	-0,56
Węgry									0,48	0,75	0,29	1,66		
Holandia										0,35	0,26			
Grecja							0,35	0,32		0,94	0,16	0,68		
Belgia							0,80	0,09	0,55	2,23	0,16	0,34		
1803	Francja	52,29	59,47	60,02	60,40	70,59	74,16	74,90	68,58	61,52	52,33	65,85	11,43	-6,55
	Włochy	0,06	0,02	0,04	0,04	0,12		0,27	0,08	2,85	13,84	2,52		
	Niemcy	1,42	1,42	2,01	8,26	9,03	12,73	11,32	11,07	8,30	8,36	14,07	6,81	-1,82
	Słowacja				0,38			0,20		0,06	5,37			
	Litwa	1,20	1,18	0,86	0,35	0,04	0,04	0,02	0,02	0,16	4,53	1,05		
	Bułgaria	0,39	0,20	0,44	0,49	3,33	3,43	3,27	2,30	1,77	2,12			
	Węgry	0,30		0,28	0,16					0,43	2,09	3,68		
	Chorwacja	0,33	1,71	1,86	0,16	0,34	1,84	2,32	1,58	2,13	1,49	0,91	0,43	-0,69
	Belgia	0,00	0,00	0,00	1,40	2,08	0,60	0,23	0,18	0,12	1,49			

Export Intelligence

1804	Holandia	0,04	1,12	0,69	0,20	0,23	0,02	0,22	0,13					
	Chorwacja	1,92	1,65	3,58	4,23	1,23	9,57	19,83	24,06	31,57	50,74	17,36	-34,76	8,19
	Niemcy	0,48	0,80	0,78	1,68	1,91	1,39	0,80	0,00	0,09	3,12	1,86	1,53	0,51
	Słowenia	0,35	5,77							0,10	1,05	14,10		
	Francja	7,66	0,02	2,45	2,10	0,11	8,24	1,49	2,52	0,56	0,93	0,14	-0,03	0,06
	Rumunia	3,54	4,91	3,04	22,39	15,33	18,53	3,08	1,98	0,21	0,90	1,77	1,27	-16,74
	Szwecja							0,01		0,06	0,75	0,41		
	Czechy	0,11	1,94	4,45	3,43	0,08	0,00	0,21	0,14	0,52	0,71	1,70		
	Litwa	1,61	1,75	1,22	3,53	0,65	0,33	0,15	5,63	0,26	0,61	1,30	0,38	1,29
	Holandia	0,01	12,15	29,56	14,26	0,00	2,19	0,02	0,02	0,05	0,54	4,94	4,75	4,93
1805	Włochy	0,42	0,80	0,06	0,08	7,45	2,13	0,38	3,25	2,64	0,52	1,53	-1,21	-5,56
	Rumunia	12,01	17,79	18,28	19,18	17,86	16,91	14,66	14,72	20,20	15,51	20,82	13,36	1,04
	Belgia	0,01	0,03	0,18	0,47	0,53	0,24	0,13	0,92	1,36	10,13	0,18	-20,54	0,11
	Czechy	1,75	6,66	5,40	9,49	10,61	11,73	13,74	11,88	9,32	8,31	8,92	0,75	-3,73
	Niemcy	3,79	2,06	4,45	3,52	6,66	3,60	4,60	6,29	9,00	6,55	3,19	-4,12	-3,99
	Słowacja	1,07	2,61	1,43	2,61	5,86	8,14	6,39	6,11	6,92	5,31	2,18	-2,53	-3,35
	Węgry	3,55	4,20	4,88	3,21	5,83	6,13	7,45	7,69	5,94	4,07	8,10	3,55	1,00
	Chorwacja			0,05	0,26	1,90	2,32	2,61	3,70	2,71	3,14	1,34	1,02	0,74
	Grecja	0,00	0,00	0,00	0,01	0,06	0,03	0,02	2,17	1,78	2,43	1,42	-1,80	1,24
	Szwecja	0,00	0,00	0,01	0,00	0,02	0,02	0,02	0,53	1,35	2,36	0,08	-0,05	0,06
1806	Łotwa	1,45	1,30	1,79	1,66	2,57	2,00	2,18	3,59	2,91	2,31	1,98	0,09	-0,17
	Niemcy	17,04	18,06	18,50	20,23	21,62	21,82	22,53	23,05	22,49	24,02	21,32	-0,36	3,50
	Francja	2,73	2,44	3,28	3,33	3,80	4,09	5,85	6,80	6,77	6,29	6,52	0,51	3,00
	Holandia	2,85	3,24	5,79	6,10	6,35	7,06	5,72	4,49	4,65	6,05	5,26	-1,92	-2,15
	Belgia	1,18	1,57	1,22	1,23	1,85	2,64	3,53	3,71	3,62	4,57	5,05	1,04	2,11
	Czechy	4,02	4,49	6,61	6,70	3,43	2,79	3,00	2,74	2,99	3,28	3,74	0,24	0,62
	Dania	0,80	0,73	0,47	0,58	0,74	0,59	0,78	1,93	3,37	3,27	3,05	-0,13	2,61
	Rumunia	2,57	2,84	2,71	3,36	2,95	3,49	4,02	3,27	3,26	3,08	1,76	-0,45	-0,88
	Włochy	3,86	3,37	3,39	3,50	2,47	1,81	3,15	3,16	2,95	2,62	3,95	0,91	2,41
	Litwa	1,66	1,64	1,48	1,69	1,58	1,46	1,47	1,47	1,69	1,86	1,74	0,26	0,53
1901	Szwecja	1,21	0,87	1,04	1,18	2,12	1,89	1,87	1,88	2,09	1,82	1,29	-0,97	-0,53
	Niemcy	9,70	13,07	23,35	19,36	15,23	14,48	12,19	8,65	8,58	8,95	9,41	1,41	-3,35
	Francja	0,43	2,14	2,52	3,13	2,31	3,19	3,83	4,34	4,96	5,68	6,35	1,15	4,08
	Węgry	1,87	1,74	2,96	2,88	2,79	2,36	2,28	2,59	3,15	3,65	3,61	0,05	1,65
	Czechy	2,67	2,06	1,63	1,55	1,69	2,25	2,11	1,84	2,81	2,96	3,05	-0,12	0,84
	Irlandia	0,69	0,50	0,38	0,61	1,96	3,80	3,31	3,65	2,65	2,84	2,31	-0,63	-1,08
	Holandia	3,41	3,09	3,91	2,97	2,48	3,83	2,57	2,46	2,46	2,81	2,37	-0,69	-1,69
	Włochy	0,95	2,80	3,82	4,97	4,25	3,71	2,73	2,18	1,99	2,78	2,72	0,21	-0,79
	Dania	3,52	0,75	0,17	0,16	0,34	0,76	0,93	1,42	1,54	2,41	3,14	0,46	2,72
	Belgia	0,61	0,45	0,43	0,52	0,54	1,01	1,20	1,38	1,90	2,03	1,52	-0,66	0,85
Rumunia	3,40	2,22	1,77	1,53	1,28	1,17	1,11	1,06	1,53	1,98	1,50	-0,41	0,54	

Export Intelligence

1902	Francja	1,86	1,38	4,09	7,69	6,52	5,34	11,23	11,90	14,85	11,73	13,14	1,25	8,09
	Niemcy	7,85	6,41	8,38	12,48	11,34	11,09	13,54	14,12	12,02	11,68	11,34	1,03	0,60
	Hiszpania	8,26	17,76	18,45	15,07	12,58	10,61	10,31	9,97	10,47	10,06	12,01	2,22	1,73
	Holandia	9,23	7,05	7,10	6,16	5,90	6,99	5,69	5,26	5,87	7,12	8,45	2,18	1,30
	Włochy	0,69	6,09	5,85	4,31	3,32	3,58	3,85	4,39	5,78	5,76	7,26	2,40	4,36
	Czechy	5,77	2,27	1,08	1,56	1,91	2,18	2,38	3,82	3,96	5,42	4,08	-1,40	2,00
	Belgia	0,24	0,16	0,17	0,13	2,53	7,07	1,16	0,45	0,96	3,20	4,34	0,71	-1,94
	Dania	4,68	4,33	3,86	3,80	3,16	2,54	3,28	3,09	2,76	2,96	1,20	-1,06	-1,21
	Węgry	0,32	0,41	2,92	2,87	2,69	2,13	2,41	2,45	2,01	2,87	3,20	0,29	0,98
	Słowacja	4,98	2,88	4,48	3,69	3,46	2,68	1,73	1,79	3,39	2,79	2,54	0,16	0,21
1903	Rumunia									2,61	23,48	20,13		
	Czechy	1,82		0,12	16,33				12,48		16,61	0,20		
	Niemcy	1,00	12,43	0,08	5,90	0,04				6,87	10,31	1,12		
	Węgry								58,83	22,02	7,76	4,90		
	Bułgaria							0,24			2,07	1,51		
	Portugalia										1,60	0,98		
	Holandia	5,25	1,57		6,33			41,49	0,79	1,09	1,01	0,79		
	Litwa									0,36	0,50	4,57		
	Belgia			0,09		0,25					0,40	0,19		
	Irlandia	19,56	63,26	0,86	51,15	0,99	0,01		0,09		0,21	2,53	1,85	2,52
1904	Niemcy	14,78	15,44	16,86	17,37	16,94	14,69	14,58	15,12	15,95	19,54	21,01	1,15	6,59
	Włochy	4,51	4,34	5,34	7,55	7,11	7,73	9,04	9,29	9,06	8,15	9,31	1,26	1,73
	Rumunia	7,69	8,00	7,56	6,41	6,08	6,49	6,54	6,31	5,54	5,89	5,90	0,32	-1,02
	Hiszpania	1,45	1,16	2,98	4,62	4,35	4,65	4,81	4,95	8,03	5,31	3,47	-3,57	-1,39
	Belgia	1,79	2,05	3,86	6,60	7,82	6,92	5,78	4,72	4,52	5,07	3,48	-1,25	-4,20
	Czechy	5,58	4,68	3,72	2,95	2,64	2,54	2,61	2,62	3,19	3,65	4,57	0,79	1,93
	Węgry	3,62	3,40	2,99	2,87	2,75	2,55	2,87	2,88	3,74	3,38	3,14	-0,36	0,39
	Francja	8,09	10,51	7,49	4,31	4,75	4,55	3,96	4,53	3,93	3,34	3,62	0,34	-1,28
	Holandia	1,66	2,02	2,53	2,36	2,76	2,60	2,57	2,84	2,98	3,12	3,44	0,44	0,72
	Grecja	1,31	1,67	1,79	2,65	2,90	2,25	2,24	2,16	2,07	2,06	1,93	-0,19	-0,36
1905	Niemcy	25,47	23,79	24,37	24,34	26,84	24,44	23,54	25,11	23,75	24,25	22,44	-2,62	-2,06
	Czechy	9,56	8,22	7,51	6,85	6,64	6,68	6,77	6,58	6,07	6,59	6,95	0,09	0,69
	Francja	5,48	6,26	6,23	7,88	5,87	5,51	5,25	5,44	5,40	5,23	5,23	0,61	-0,32
	Rumunia	3,62	3,26	3,29	3,96	3,91	4,49	4,71	4,43	4,24	4,25	3,83	0,03	0,00
	Włochy	2,69	4,49	4,97	4,79	4,84	4,06	2,44	1,98	3,02	3,30	3,65	0,22	-1,91
	Belgia	3,79	4,05	3,99	3,75	3,78	3,26	3,27	2,84	3,30	2,94	3,31	0,18	0,02
	Węgry	3,84	3,55	3,04	2,86	2,67	3,17	3,08	2,92	2,78	2,90	2,94	-0,04	-0,23
	Holandia	2,13	2,04	2,44	2,37	2,52	2,73	2,59	2,42	2,67	2,84	3,11	-0,06	0,47

Export Intelligence

2001	Słowacja	3,11	2,98	2,65	2,60	2,32	2,79	3,11	3,38	2,91	2,58	2,51	-0,01	-0,14
	Hiszpania	1,65	2,54	3,19	3,15	2,77	2,40	2,17	1,97	2,77	2,37	2,04	-0,54	-0,54
	Niemcy	9,73	10,77	11,44	12,60	9,51	9,14	9,00	10,19	12,81	12,30	16,40	4,85	6,47
	Litwa	5,35	5,09	5,02	4,67	4,60	5,50	5,45	3,77	3,94	5,34	4,93	-2,62	-2,58
	Rumunia	1,54	2,06	2,21	2,32	1,86	2,41	2,63	3,11	3,39	3,94	3,22	0,02	1,47
	Czechy	4,34	3,88	3,95	2,73	1,92	1,81	2,22	3,85	3,71	2,93	2,94	-0,67	1,17
	Łotwa	4,65	5,14	6,21	6,27	5,94	5,38	5,16	3,59	2,82	2,89	3,52	-0,60	-3,39
	Francja	1,64	2,02	1,79	1,84	1,76	1,74	2,22	2,10	2,22	2,20	1,42	-0,54	-0,31
	Dania	3,94	3,32	2,58	2,67	2,55	2,26	2,02	2,30	2,78	2,10	1,60	-0,68	-1,06
	Słowacja	3,94	2,83	2,36	2,27	2,67	2,19	2,04	2,16	1,93	2,03	1,62	-1,04	-0,63
2002	Holandia	1,00	0,57	0,55	0,61	0,78	1,42	1,51	1,74	1,91	1,94	2,26	-0,25	0,83
	Węgry	1,22	1,05	1,51	2,34	2,20	2,41	2,19	2,07	2,24	1,81	2,08	0,80	0,19
	Niemcy	8,76	6,87	8,93	31,30	31,61	22,57	20,32	15,92	24,06	24,96	10,36	-10,34	-10,97
	Rumunia	5,46	6,67	11,76	14,17	13,87	14,78	14,66	18,26	16,20	11,36	11,22	-2,13	-2,96
	Węgry	21,32	17,89	14,88	9,51	7,85	9,51	9,95	11,28	9,28	6,52	6,11	-1,03	-3,10
	Czechy	7,00	5,15	6,52	11,27	8,61	5,87	6,96	7,20	6,58	6,13	8,22	1,71	3,59
	Chorwacja				1,65	2,41	2,54	2,27	3,90	5,34	4,53	9,97	5,37	7,06
	Holandia	3,42	2,96	5,29	1,53	4,94	7,87	6,84	5,54	4,64	4,14	2,96	-2,86	-5,76
	Litwa	1,90	1,21	2,35	1,94	1,95	1,85	2,79	2,56	2,21	2,16	5,33	2,29	3,65
	Słowacja	3,66	2,86	2,15	2,82	2,79	4,08	3,48	4,01	4,40	1,96	5,62	3,48	1,17
2003	Bułgaria	0,67	0,13	0,23	0,43	0,19	0,01	0,21	0,03	2,24	1,66	2,81	0,51	2,79
	Łotwa	0,80	4,26	6,13	3,43	1,34	0,87	0,72	1,17	1,59	1,28	1,14	-0,53	0,32
	Niemcy	52,57	44,14	43,63	38,10	41,54	41,78	45,71	43,07	36,84	43,09	39,07	-3,72	1,05
	Holandia	11,75	19,01	16,09	15,51	10,79	14,31	11,74	11,96	13,41	7,82	10,24	2,07	-7,60
	Francja	2,36	5,19	9,26	16,35	11,14	5,08	4,79	6,01	7,90	6,97	4,45	0,21	0,81
	Rumunia	3,52	3,87	4,01	4,24	5,35	6,43	6,16	6,87	6,42	5,77	4,36	-1,22	-2,28
	Włochy	4,21	5,37	6,26	5,85	5,71	5,94	6,05	4,23	3,96	4,38	2,15	-1,57	-3,98
	Szwecja	1,93	2,48	2,73	2,36	2,30	2,28	1,85	2,24	2,01	1,90	0,89	-0,92	-0,93
	Dania	1,86	1,64	1,54	1,53	1,65	1,70	1,69	1,83	1,43	1,79	1,20	-0,24	-0,02
	Grecja	2,29	2,43	1,29	1,20	1,56	1,57	1,36	1,15	0,89	1,60	0,57	-1,10	-1,80
2004	Słowacja	0,62	0,34	0,56	0,21	0,15	0,13	0,87	0,88	1,16	1,37	1,64	0,33	1,49
	Węgry	0,92	0,60	0,55	0,57	1,14	1,00	1,04	0,94	0,95	0,94	0,46	-0,27	-0,43
	Czechy	7,17	6,96	7,10	6,87	6,79	8,30	7,64	8,47	7,90	8,98	8,89	-1,64	0,67
	Słowacja	5,61	6,07	6,99	6,83	6,08	5,94	5,90	6,19	5,84	6,99	7,30	-0,70	1,47
	Węgry	7,60	5,60	6,73	7,43	9,07	9,92	9,61	8,03	4,88	5,34	6,26	-0,10	-4,44
	Rumunia	3,60	3,27	4,91	6,00	5,35	5,44	5,77	3,66	3,33	4,59	4,97	-1,12	-0,19
	Łotwa	2,87	3,14	3,13	3,01	2,86	3,26	3,12	3,91	3,59	4,01	4,21	-0,58	1,06
	Litwa	1,50	2,13	2,17	2,15	2,23	2,62	2,72	3,30	2,91	3,48	3,76	-0,41	1,24
	Niemcy	6,40	4,94	4,83	6,09	5,92	5,10	6,30	1,49	2,65	3,41	2,50	-1,50	-2,79
	Chorwacja	2,89	2,01	2,31	2,56	2,67	2,52	2,63	1,87	2,15	3,40	4,35	0,42	1,38
2005	Holandia	1,37	1,21	1,14	0,73	0,38	0,87	1,23	5,41	2,02	3,40	3,47	0,02	2,56
	Bułgaria	2,52	2,74	2,78	2,98	2,50	2,21	2,30	1,93	2,11	2,92	3,19	-0,65	0,66
	Niemcy	9,12	8,27	13,22	15,76	16,26	15,74	20,34	25,85	24,55	24,17	25,11	0,79	10,25

Export Intelligence

	Holandia	5,61	4,66	4,78	4,90	4,99	5,73	6,01	5,91	6,32	7,82	7,31	-1,24	2,40
	Litwa	5,34	4,62	4,63	4,14	6,72	6,99	7,04	6,89	6,93	7,75	8,39	-0,61	1,02
	Czechy	8,67	9,04	9,73	10,01	8,28	8,56	5,55	6,67	7,84	7,50	7,63	0,01	-2,08
	Węgry	4,36	4,06	4,97	5,11	4,41	4,30	3,21	4,52	5,44	4,59	4,88	0,05	0,08
	Słowacja	7,18	6,91	7,04	5,50	5,03	4,04	2,46	2,84	4,22	4,53	4,94	0,72	0,26
	Łotwa	3,42	2,87	2,36	2,07	1,55	1,52	1,68	1,92	2,52	2,18	1,57	-1,19	0,11
	Rumunia	1,07	1,32	1,34	2,65	3,14	5,13	4,96	4,95	2,16	1,93	2,00	0,17	-3,47
	Włochy	0,21	0,29	0,77	0,80	1,43	2,42	1,65	1,24	1,59	1,73	1,83	0,06	-0,90
	Estonia	2,34	2,26	2,25	1,91	1,48	1,43	1,49	1,38	1,54	1,45	1,46	-0,17	-0,08
	Belgia	0,07	0,03	15,65	10,94	9,20	12,56	4,11	3,70	22,22	21,55	19,89	-13,16	-2,36
	Rumunia	3,37	6,91	3,46	3,49	2,73	5,59	7,66	7,51	7,84	7,39	6,18	-5,79	3,03
	Litwa	1,72	1,06	0,97	1,23	1,51	2,20	3,63	3,52	3,70	3,84	2,95	0,87	1,66
	Czechy	17,39	20,59	14,60	10,93	3,55	1,82	1,80	1,50	3,79	3,56	3,42	-0,23	2,16
2006	Niemcy	7,82	4,93	15,82	3,25	13,78	3,94	9,42	4,77	2,83	2,83	9,69	9,67	5,26
	Łotwa	2,05	4,51	2,76	3,72	4,50	5,37	8,60	6,45	2,73	2,35	3,78	1,61	-4,26
	Słowacja	0,52	0,57	0,47	0,57	0,39	0,71	1,05	4,50	2,71	1,55	1,74	-1,80	1,34
	Grecja	0,00	0,20	1,62	1,22	2,23	2,73	3,53	5,53	1,97	1,53	4,78	4,78	3,02
	Szwecja	0,01	0,01	0,00	0,00	0,01	0,01	0,18	2,27	0,72	0,96	0,00		
	Holandia	0,01	0,02	0,50	0,17	0,65	0,79	1,13	0,21	0,31	0,75	0,06	-0,09	-0,20
	Niemcy	15,73	14,15	15,66	23,77	22,64	26,58	20,88	22,48	22,91	24,50	33,50	6,61	5,99
	Holandia	12,99	14,92	20,78	8,95	12,45	5,89	7,78	6,98	12,99	15,91	6,96	-2,82	0,99
	Czechy	5,90	3,94	2,20	1,74	1,67	1,38	1,73	3,38	4,09	5,87	6,90	0,75	5,13
	Francja	1,95	1,87	1,06	2,78	2,64	2,76	2,52	2,31	2,82	3,56	1,88	-0,83	-0,77
	Słowacja	2,65	2,57	2,05	1,87	1,89	1,78	1,69	1,46	1,35	3,32	2,38	-1,62	0,77
2007	Włochy	0,34	0,34	0,39	1,30	0,20	0,75	0,37	1,20	2,51	3,09	3,36	-0,59	2,73
	Finlandia	0,05	1,52	0,25	0,05	0,25	0,04	0,09	0,38	1,54	1,87	2,46	0,63	2,42
	Rumunia	1,14	0,64	0,98	1,43	1,16	1,50	1,03	1,01	1,19	1,68	2,07	0,76	0,82
	Belgia	3,29	7,49	3,77	1,58	1,21	1,14	1,27	1,97	2,60	1,66	1,51	-0,67	1,34
	Portugalia	0,35	0,44	0,28	0,22	0,18	0,52	0,44	1,12	1,59	1,55	0,86	-1,06	0,53
	Niemcy	18,39	25,39	28,32	32,40	30,60	25,19	19,85	19,56	20,28	17,07	20,46	2,24	-10,52
	Holandia	9,17	8,98	7,66	7,34	6,31	4,00	5,25	6,83	8,08	12,74	6,82	-0,46	3,46
	Rumunia	9,00	9,58	10,51	9,23	8,97	10,10	9,96	7,97	8,16	7,93	9,00	1,21	-1,45
	Czechy	9,39	7,61	8,59	7,53	7,19	8,11	9,48	9,21	7,28	7,19	7,82	0,67	0,41
2008	Słowacja	4,25	4,03	3,48	3,08	3,11	3,97	4,20	3,81	3,43	3,69	3,71	-0,15	0,30
	Bułgaria	1,84	1,90	2,03	2,03	2,43	3,24	3,19	3,16	2,88	2,84	2,00	-0,76	-0,77
	Francja	1,11	0,81	1,90	1,24	2,12	1,14	1,85	1,02	1,47	2,79	2,14	0,37	1,26
	Szwecja	1,89	1,81	1,59	1,67	2,79	2,50	3,19	4,30	3,35	2,75	2,73	-0,41	0,60
	Belgia	0,10	1,23	0,99	4,06	2,24	2,94	2,08	1,98	2,16	2,71	3,55	0,07	1,91
	Estonia	1,03	0,99	1,11	0,75	1,07	1,21	1,23	1,24	1,70	2,49	2,10	-1,97	0,84
	Niemcy	46,08	39,62	37,87	37,92	35,29	38,93	30,06	37,01	33,22	30,17	28,49	-1,66	-11,75
2009	Holandia	11,64	13,47	13,00	12,53	14,14	12,72	14,16	15,04	15,63	14,76	10,25	-1,64	-2,73
	Austria	6,90	8,36	9,49	11,51	8,71	11,17	7,02	6,75	11,57	12,71	10,57	-2,55	1,80
	Francja	2,30	1,72	1,88	3,19	3,14	2,33	3,87	2,77	3,25	4,14	5,14	0,43	2,58

Export Intelligence

	Czechy	1,59	2,84	2,90	2,52	2,24	2,27	2,46	3,03	2,87	2,67	2,83	-0,25	0,35	
	Węgry	1,27	1,15	1,42	1,57	1,43	1,55	1,39	1,42	1,64	1,99	1,13	-0,89	-0,17	
	Dania	1,12	1,55	1,17	1,37	2,09	2,05	1,42	1,75	1,46	1,35	1,61	0,24	-0,98	
	Hiszpania	1,22	0,71	0,70	1,15	0,78	0,88	1,40	0,38	1,00	1,04	1,85	0,58	1,28	
	Szwecja	1,55	1,47	1,14	1,40	1,33	0,83	1,27	1,47	0,92	1,02	1,06	-0,05	0,30	
	Irlandia	0,82	1,30	0,73	0,95	0,79	0,29	0,86	0,41	0,83	0,98	1,15	-0,35	0,95	
	Niemcy	20,20	19,33	19,30	21,48	24,39	23,37	24,76	24,10	22,49	25,05	24,78	2,20	0,92	
2101	Czechy	13,84	12,59	12,54	13,47	12,00	9,93	9,51	9,09	8,61	9,42	8,96	-0,75	-1,19	
	Węgry	11,12	11,52	9,61	9,02	8,24	7,52	6,75	6,96	8,22	7,23	7,68	-0,09	-0,33	
	Rumunia	3,78	3,96	3,78	3,68	4,16	3,56	3,01	3,10	2,93	4,63	2,67	-2,55	-0,22	
	Francja	3,23	1,95	2,18	1,60	1,81	3,78	6,22	5,04	5,03	4,37	3,98	0,15	0,29	
	Słowacja	5,25	5,46	5,89	6,84	6,69	5,32	4,29	3,02	2,82	2,72	3,85	1,07	-0,26	
	Belgia	0,74	0,80	1,16	1,22	1,40	1,23	0,95	1,59	2,67	2,62	2,20	-0,87	1,10	
	Chorwacja	2,10	2,27	2,46	2,18	2,50	2,34	2,02	2,33	1,98	1,92	2,86	0,50	0,36	
	Litwa	2,04	1,95	1,58	2,10	2,07	1,94	1,57	1,57	1,45	1,66	0,96	-1,15	-1,03	
	Łotwa	2,19	2,55	1,99	2,04	1,45	1,27	0,98	0,78	1,22	1,24	1,14	-0,05	-0,42	
		Francja	11,21	11,85	13,43	17,30	17,94	13,47	15,65	15,26	14,32	13,55	16,91	0,52	1,38
	Niemcy	17,63	19,53	19,50	19,88	18,93	15,46	11,11	15,19	11,57	9,71	12,36	3,91	-2,40	
	Czechy	13,31	12,49	13,39	11,15	10,67	10,59	9,64	10,13	8,44	9,70	9,91	-0,32	-1,28	
	Belgia	1,65	0,55	2,14	5,11	8,24	9,83	8,61	8,59	9,67	8,99	6,72	-1,69	-0,83	
2102	Austria	3,38	3,76	3,95	3,72	4,41	3,79	4,76	4,72	5,33	7,77	5,39	-4,19	1,91	
	Holandia	1,60	2,60	2,33	2,76	2,72	4,31	3,66	3,28	3,96	4,55	3,13	-2,10	-1,17	
	Włochy	3,67	5,22	5,74	5,32	5,37	4,07	4,38	2,93	3,90	4,32	1,32	-2,99	-2,66	
	Chorwacja	0,35	0,39	0,13	0,33	0,06	3,65	4,97	4,96	3,98	3,75	3,17	-0,63	-0,21	
	Litwa	12,20	8,99	5,77	6,19	4,70	3,88	3,46	3,18	3,17	3,07	4,37	1,15	0,32	
	Słowacja	4,36	3,26	3,38	3,79	3,26	2,36	1,99	2,57	1,96	2,43	2,72	0,44	0,48	
		Niemcy	12,81	11,84	12,84	15,43	13,27	12,18	13,29	13,62	13,32	16,87	20,56	4,15	7,96
		Holandia	6,67	8,33	7,12	6,33	9,02	13,54	11,05	11,57	11,53	9,14	6,18	-5,03	-9,34
2103	Czechy	8,43	7,47	8,06	7,93	6,94	6,95	7,44	7,21	7,73	8,26	6,43	-2,11	-0,01	
	Francja	6,98	7,05	6,55	6,34	7,31	6,18	4,77	4,47	4,49	6,12	5,32	-0,56	-1,77	
	Włochy	8,40	7,50	8,45	9,23	9,93	7,67	7,59	7,07	6,62	5,96	5,39	0,18	-4,00	
	Hiszpania	1,55	0,88	2,23	2,60	3,83	3,71	3,78	3,80	3,61	3,29	3,45	0,46	-0,93	
	Rumunia	2,14	1,57	1,74	2,13	2,07	1,98	1,94	2,17	2,44	2,89	2,94	0,48	1,32	
	Litwa	1,87	2,19	2,27	2,78	2,65	2,68	3,09	3,08	3,25	2,67	2,15	-0,44	0,51	
	Węgry	3,10	3,08	2,99	3,58	3,26	2,34	2,17	2,16	2,22	2,53	2,37	-0,38	0,13	
	Słowacja	2,76	2,61	2,45	2,31	1,89	2,02	1,89	1,85	2,30	2,37	2,14	0,24	0,60	
2104	Holandia	33,48	29,39	28,68	26,18	25,64	27,90	29,63	30,38	30,88	31,89	33,09	2,83	7,30	
	Włochy	1,23	1,58	11,32	16,71	17,88	16,21	15,85	16,80	20,25	19,84	30,39	9,29	12,62	
	Francja	6,10	3,64	5,20	5,19	5,10	4,47	4,72	5,18	6,82	8,39	5,41	-1,51	2,02	
	Niemcy	2,20	4,66	4,96	4,27	3,91	4,65	4,10	3,72	5,59	5,51	4,27	-1,94	0,44	
	Belgia	6,71	5,38	4,84	5,12	4,30	4,12	4,62	4,70	3,90	4,30	3,78	-1,66	-0,27	
	Czechy	3,25	4,62	1,95	1,49	1,29	1,34	1,22	1,43	1,81	2,31	1,55	-0,86	-0,10	
	Szwecja	2,00	1,90	2,00	2,37	3,08	3,77	3,36	2,46	2,18	1,71	1,28	-0,82	-2,81	

Export Intelligence

2105	Irlandia	2,20	2,61	1,98	1,93	2,27	1,83	1,85	2,30	2,30	1,57	0,61	-0,47	-1,28
	Dania	1,37	1,84	2,05	1,62	2,04	2,21	1,61	1,50	2,14	1,54	0,53	-0,22	-1,36
	Litwa	1,86	1,97	1,69	1,80	1,78	2,32	1,44	1,30	1,50	1,44	1,08	-0,65	-1,28
	Niemcy	24,79	24,95	21,09	24,58	27,21	28,31	27,51	25,64	24,03	23,08	20,09	-1,70	-4,25
	Francja	2,74	4,68	5,10	5,27	6,16	6,71	7,92	13,29	14,50	16,08	13,70	-1,58	9,53
	Węgry	7,01	6,26	6,87	5,58	8,30	9,07	9,30	7,78	7,04	6,72	7,51	-1,90	-4,51
	Hiszpania	1,63	2,28	3,00	2,86	2,40	3,67	3,32	2,84	3,22	6,00	6,63	0,79	3,61
	Włochy	3,10	2,09	2,44	2,24	0,93	1,65	6,01	5,39	6,83	4,98	5,43	0,05	3,26
	Czechy	17,99	13,80	15,74	13,06	11,46	8,06	7,34	6,31	5,18	4,60	4,09	-0,34	-4,82
	Dania	1,39	1,36	2,58	3,96	6,94	5,73	4,61	4,39	2,84	3,37	2,69	-0,42	-2,84
	Austria	1,29	2,31	2,55	2,03	1,60	1,77	3,23	2,77	2,99	3,20	2,81	-0,47	0,35
	Holandia	1,53	1,85	2,49	2,55	3,92	3,34	2,92	3,31	4,66	3,14	2,18	-0,20	-1,28
	Słowacja	1,60	1,23	1,19	0,99	1,85	2,34	2,13	1,67	2,05	2,49	3,42	0,03	-0,39
	Niemcy	13,77	13,02	15,73	18,13	17,61	16,59	17,03	16,94	18,40	16,98	19,69	1,94	2,11
2106	Francja	9,89	9,95	10,08	9,90	8,71	8,02	8,15	8,81	7,48	6,37	7,38	0,46	-0,44
	Czechy	6,25	5,20	5,09	6,23	6,77	6,03	5,09	5,04	4,98	5,91	5,39	-0,30	-0,98
	Słowacja	5,22	4,05	4,32	3,44	3,90	3,48	4,30	4,39	3,97	4,91	3,90	-1,17	0,67
	Holandia	3,14	2,93	3,57	3,20	5,42	7,62	5,48	4,03	3,56	4,54	4,06	-0,69	-3,80
	Rumunia	3,15	3,02	3,43	3,69	3,76	4,06	4,03	3,83	4,13	4,23	4,15	0,57	0,29
	Węgry	3,50	3,28	3,87	3,49	3,07	3,03	2,83	2,93	2,74	2,85	3,03	0,30	-0,13
	Hiszpania	4,20	4,21	3,66	3,60	3,17	2,67	2,81	2,18	2,19	2,30	2,37	0,07	-0,86
	Włochy	2,47	2,31	2,45	2,48	2,16	2,20	2,25	2,39	2,23	2,20	2,04	-0,07	-0,26
	Szwecja	2,27	2,08	1,97	1,90	1,66	2,39	3,25	2,71	2,35	2,18	2,28	0,08	0,37
	Niemcy	1,74	0,96	1,00	7,12	3,26	2,94	2,88	2,57	2,37	6,64	9,51	2,62	8,68
2201	Irlandia	3,69	2,38	4,33	3,43	3,35	3,62	2,75	4,92	6,63	4,98	3,52	-2,03	-0,12
	Holandia	0,82	0,35	0,64	0,99	1,52	4,14	4,97	6,69	5,83	4,75	4,74	-0,69	0,93
	Słowacja	11,68	29,11	3,66	6,98	5,54	7,73	7,44	5,93	5,17	3,51	3,95	-0,49	-2,85
	Czechy	11,31	18,02	11,83	6,38	5,63	4,99	3,84	2,55	2,94	3,15	5,23	1,19	-0,33
	Litwa	3,05	0,66	1,20	0,12	0,10	0,53	0,64	1,23	0,83	0,96	0,20	-0,78	-0,53
	Belgia	0,26	0,14	0,21	0,12	0,16	0,52	0,54	0,84	1,03	0,82	1,60	0,80	1,30
	Hiszpania	0,22	0,17	0,32	0,34	0,49	0,69	0,66	0,32	0,57	0,75	0,47	-0,53	-0,09
	Łotwa	0,05	0,02	0,11	0,17	0,04	0,01	0,00	0,01	0,11	0,69	1,16	-0,26	1,12
	Francja	0,06	0,99	2,53	1,71	0,23	0,01	0,00	0,02	0,09	0,66	0,26	-0,20	0,25
	Niemcy	6,92	7,66	8,09	7,82	7,76	7,66	8,08	8,90	12,49	11,49	10,17	-2,04	2,78
2202	Francja	3,44	5,62	4,82	4,84	3,88	5,61	5,87	10,63	12,79	9,80	10,96	1,20	4,96
	Czechy	13,58	15,60	15,49	14,30	16,05	14,93	13,52	9,77	8,35	7,97	8,85	0,69	-5,84
	Litwa	7,73	6,71	5,33	5,03	7,27	6,85	7,03	6,88	6,11	6,43	7,22	0,81	-0,08
	Holandia	0,91	1,37	1,37	1,83	1,73	2,92	3,08	3,53	3,46	4,21	3,93	-0,12	1,33
	Słowacja	9,60	8,13	7,45	7,21	7,68	6,23	5,58	4,27	3,75	3,37	3,22	-0,52	-3,32
	Węgry	3,43	4,07	5,68	6,36	6,98	6,63	6,01	4,89	4,55	3,16	2,01	-1,82	-5,61
	Łotwa	2,87	2,64	2,10	2,37	3,48	3,45	3,40	3,14	3,00	3,07	3,26	0,28	-0,30
	Rumunia	4,77	4,15	3,34	3,51	2,97	3,30	2,79	2,56	2,26	2,98	2,61	-0,30	-1,09
	Włochy	1,12	2,30	2,98	2,64	2,83	3,31	3,25	2,65	2,61	1,90	2,05	-0,21	-1,89

Export Intelligence

2203	Holandia	9,03	22,42	24,48	14,28	12,02	12,91	12,23	13,69	15,45	14,27	20,22	7,09	9,22
	Włochy	8,33	8,61	7,48	8,64	10,05	10,84	10,72	9,60	9,81	10,81	4,39	-6,67	-6,66
	Niemcy	9,82	9,84	12,96	11,62	11,52	8,25	10,18	11,48	8,91	8,68	13,25	4,87	4,79
	Węgry	13,53	9,29	6,54	4,94	5,70	8,24	8,53	7,47	8,13	6,81	0,44	-7,86	-8,02
	Francja	1,46	2,14	2,01	1,85	1,42	3,40	4,39	5,98	4,88	4,44	5,95	1,54	2,11
	Czechy	7,41	5,79	7,73	4,51	4,05	4,96	3,78	3,49	4,43	3,72	3,44	0,37	-0,78
	Irlandia	6,83	7,70	3,17	3,99	4,59	4,31	3,56	4,04	3,21	2,64	0,97	-2,13	-3,94
	Litwa	1,58	1,60	0,52	1,27	0,98	0,87	1,20	1,40	1,47	2,46	3,47	1,29	2,47
	Rumunia	6,16	4,05	1,43	1,12	0,94	1,29	1,96	1,08	2,12	2,32	0,36	-4,36	-0,53
	Dania	0,97	0,62	1,31	1,00	0,71	0,63	2,26	2,13	2,34	2,22	0,53	-2,20	0,08
2204	Włochy	0,01	0,14	0,09	0,09	0,00	0,01	0,00	0,00	0,07	1,59	0,62		
	Holandia	0,02	0,46	0,18	4,86	0,56	0,77	1,03	0,92	0,92	0,83	0,56	-0,31	-0,67
	Dania		0,61	1,24	0,95	1,14	0,00	2,56	2,34	0,96	0,69	0,45	-0,59	0,45
	Niemcy	4,96	4,63	5,89	0,80	1,90	1,09	1,30	0,59	0,30	0,64	0,09	-2,47	-2,46
	Łotwa	4,71	0,34	0,39	0,89	0,08	0,03	0,00	0,01	0,01	0,27	0,19	-0,52	0,05
	Chorwacja	0,01		0,00					0,12	0,11	0,21	0,11		
	Francja	0,00	0,04	0,02	0,03	0,04	0,02	0,00	0,00	0,00	0,09	0,01		
	Estonia	0,11	0,01	0,09	0,06		0,01	0,01	0,02	0,04	0,06	0,00		
	Rumunia				3,13	2,01				0,16	0,04	0,14		
	Hiszpania	0,00	0,07	0,10	0,08	0,07	0,04	0,03	0,05	0,03	0,04	0,04	-0,03	-0,01
2205	Czechy			0,00	0,50	0,00	0,02	2,68	0,02	1,08	22,01			
	Holandia	0,03	0,19	0,10	1,11	1,31	2,84	5,35	2,11	0,59	4,74	1,95		
	Dania			0,00	0,01	0,01	0,84	1,67	1,02	0,32	3,01	0,20	-0,25	0,18
	Niemcy	0,01	2,29	0,06	0,05	0,03	0,68	0,00	0,01	0,29	0,78	1,78		
	Rumunia	0,09				0,80				0,03	0,23	10,07		
	Bułgaria								0,23	0,14	0,14			
	Hiszpania		0,14	0,26	0,36	0,25	0,20	0,12	0,03	0,03	0,10	0,16	0,09	0,01
	Litwa	0,25	0,52	0,87	0,95	0,43		0,00	0,29	0,01	0,04	0,07		
	Francja	0,00	0,01			1,88		0,02		0,00	0,00			
	Łotwa	0,07	0,32	0,40	1,10	2,35	0,36	0,70	0,38		0,00			
2206	Litwa	45,94	35,15	26,94	29,03	20,75	19,22	19,46	18,98	22,88	19,86	16,52	-1,11	-8,16
	Słowacja	2,65	2,94	3,68	4,73	7,40	7,54	8,28	14,81	13,83	13,54	12,47	-4,05	5,29
	Rumunia	0,45	7,71	19,35	4,06	6,81	11,59	10,99	8,96	7,13	10,64	8,61	2,30	-0,94
	Niemcy	11,74	7,04	6,79	9,89	8,82	11,48	7,02	9,65	9,04	6,36	12,31	5,36	2,59
	Chorwacja				0,12	0,00	0,26	2,59	1,84	2,76	4,86	5,11	-2,14	5,11

Export Intelligence

2207	Włochy	2,31	2,35	0,80	1,06	2,03	3,85	5,33	4,91	3,32	4,27	0,05	-5,76	-3,66
	Czechy	12,73	7,11	7,40	8,63	10,77	8,95	8,54	5,72	4,11	3,63	2,93	-1,70	-3,37
	Francja	0,27	0,34	0,66	0,32	0,39	0,30	0,70	0,15	0,03	3,27	0,05	-1,83	-0,24
	Belgia	0,99	1,66	1,04	1,37	2,73	2,68	2,27	0,95	2,55	3,16	3,72	-0,19	-0,16
	Łotwa	4,38	4,69	4,96	5,18	3,01	3,00	2,71	2,67	2,17	2,81	2,34	-0,79	-0,40
	Niemcy	52,73	54,41	39,27	57,90	53,08	56,19	50,66	51,47	51,43	44,56	47,66	2,25	-6,01
	Holandia	7,20	0,06	12,84	17,10	25,23	5,67	11,24	9,37	12,25	15,68	22,88	7,01	9,52
	Czechy	8,53	9,39	9,01	5,02	4,43	5,43	4,60	2,90	3,13	8,69	0,46	-6,63	-0,34
	Litwa	21,75	21,15	23,16	2,83	0,72	0,66	3,33	7,51	2,52	4,53	2,31	-3,31	1,94
	Szwecja	0,21	1,03	0,94	0,68	0,93	2,04	3,71	2,91	2,73	2,51	1,71	-0,44	0,42
	Łotwa	0,00	1,26	2,93	1,16	0,01	0,19	0,03	0,15	0,04	1,18	0,00	-1,38	0,00
	Rumunia	0,01	0,02	0,01	1,81	2,39	2,15	2,09	2,42	0,62	0,80			
	Belgia	0,02	0,05	0,30	0,04	0,12	0,59	0,22	1,71	1,29	0,79	0,42	-0,15	0,18
	Austria	0,65	1,32	1,79	0,49	1,64	1,07	0,38	0,33	0,89	0,65	0,83	-0,10	-0,08
Bułgaria					0,00	0,31	0,38	0,40	0,32	0,42	0,41	-0,14	0,41	
2208	Francja	43,58	47,29	45,82	51,00	50,49	49,35	44,46	37,39	33,88	36,71	43,15	5,24	-5,63
	Niemcy	3,76	3,31	3,27	3,33	3,53	5,34	7,01	8,76	8,16	8,36	8,65	0,13	4,45
	Holandia	0,74	0,83	0,93	1,58	1,43	0,99	1,06	0,86	1,63	3,82	3,88	0,43	3,03
	Węgry	2,22	2,73	2,57	3,72	1,42	3,69	1,79	3,41	3,37	3,07	2,34	-1,09	-0,77
	Włochy	1,14	1,39	1,12	1,27	1,26	1,43	1,13	1,57	1,41	1,56	2,32	0,59	0,20
	Słowacja	0,33	0,42	0,70	0,58	0,56	0,61	0,50	0,41	0,45	1,20	0,50	-0,72	-0,06
	Czechy	0,74	0,58	0,61	0,56	0,73	1,03	0,83	0,87	0,82	1,00	0,72	0,03	-0,15
	Rumunia	0,43	0,84	0,59	0,54	0,61	0,49	0,51	0,56	0,76	0,97	0,42	-0,30	-0,01
	Dania	0,21	0,16	0,13	0,22	0,11	0,15	1,11	1,30	0,69	0,86	0,78	0,04	0,56
	Irlandia	0,03	0,03	0,04	0,06	0,06	0,38	0,76	1,00	0,68	0,74	0,44	-0,27	0,38
2209	Holandia	0,30	0,35	0,31	0,65	0,57	0,90	1,04	14,24	25,08	24,25	2,42	-20,52	1,14
	Niemcy	30,55	4,58	57,15	63,85	65,76	59,33	56,12	37,64	28,45	21,33	36,52	9,32	-24,52
	Słowenia				0,00	0,00		0,00	0,00	8,78	4,32	0,00		
	Rumunia	0,40	0,65	0,29	0,16	0,21	0,19	0,35	0,96	1,09	3,65	4,77	2,74	4,53
	Francja	0,17	0,65	0,05	0,03	0,03	0,07	0,05	0,35	0,25	3,14	0,17	-2,84	0,10
	Czechy	1,07	0,57	0,22	2,34	2,45	0,44	0,72	2,19	2,11	2,71	2,38	-0,63	1,98
	Szwecja	0,11	0,18	6,53	5,55	4,98	6,96	4,85	3,60	2,63	2,57	3,55	-0,67	-4,01
	Węgry	1,33	3,08	1,60	0,18	0,10	0,16	0,07	0,08	0,18	2,40	0,95	0,86	0,78
	Hiszpania	1,19	4,93	0,60	0,32	0,13	0,09	0,22	0,68	1,09	2,05	0,95	-1,70	0,82
	Chorwacja				0,01	0,05	0,06	0,09	0,20	0,28	1,72	1,29	-0,98	1,21
2301	Francja	0,32	0,39	1,48	3,34	7,13	7,80	12,29	16,39	17,70	21,79	21,77	-1,06	12,55
	Niemcy	18,51	19,68	20,88	3,85	7,33	9,37	10,17	15,02	15,36	17,10	17,51	-0,83	9,07
	Grecja	2,73	2,11	2,75	1,01	0,16	0,01		0,11	8,17	6,03	5,75		
	Włochy	11,24	8,50	4,11	5,06	6,17	8,98	8,29	5,28	5,12	5,22	6,05	0,28	-1,08
	Holandia	1,91	3,09	4,30	5,05	7,48	6,58	5,01	6,02	6,04	5,17	2,39	-3,72	-4,03
	Węgry	5,25	4,12	1,52	2,29	0,97	1,44	1,82	0,61	3,59	3,06	1,41	-3,26	-0,17

Export Intelligence

2302	Czechy	1,62	2,91	0,86	2,32	3,42	4,03	3,09	3,27	2,46	2,25	4,24	2,13	0,77
	Belgia				0,02		0,32	0,01	0,13	0,85	1,01	1,36		
	Litwa	2,07	1,66	2,48	2,49	1,97	1,11	1,33	1,11	0,83	0,84	1,19	0,17	-0,18
	Austria	1,02	0,21	0,50	1,00	0,89	0,64	1,41	1,59	1,97	0,72	1,17	0,58	0,49
	Niemcy	57,09	47,12	47,01	39,45	45,25	49,29	34,47	47,74	56,75	45,98	47,86	-5,57	4,10
	Irlandia	0,01	2,30	5,83	3,76	2,31	2,99	1,64	6,92	11,96	8,93	4,57	-4,33	-0,19
	Litwa	2,70	1,86	2,14	8,26	7,61	5,80	2,78	1,26	0,51	8,44	0,86	-4,97	-6,90
	Łotwa	0,00	0,53	0,71	1,26	0,80	0,54	0,26	2,81	1,98	6,25	1,81	0,20	1,67
	Węgry	3,06	14,60	1,37	2,27	1,94	1,14	2,30	2,31	2,79	4,13	4,49	-0,59	3,64
	Holandia	13,04	7,44	7,15	6,60	19,89	19,15	17,91	17,95	8,55	2,80	17,94	14,51	-6,70
	Finlandia			0,39		0,61		2,27	0,00	0,02	1,61	3,67		
	Słowacja	5,14	8,42	8,63	6,32	0,40	0,58	0,60	1,17	0,70	1,36	0,97	0,41	0,24
	Czechy	4,52	2,39	1,70	0,70	0,04	1,25	0,56	1,69	0,55	1,20	0,29	-0,08	-3,10
	Estonia	0,09	0,09	1,95	0,03	0,07	0,29	0,12	0,26	1,11	1,17	0,82	0,29	0,46
2303	Niemcy	55,92	27,34	28,52	11,55	11,94	8,87	19,58	11,84	17,74	30,52	22,02	-17,63	19,00
	Holandia	12,90	35,80	13,24	2,85	25,94	36,89	24,63	23,05	20,25	15,10	3,67	-19,93	-42,85
	Węgry	0,47	2,86	2,57	2,81	2,70	2,27	1,99	1,00	3,01	6,81	0,70	-2,40	-1,68
	Francja	2,71	1,11	1,64	0,04	1,11	6,73	3,49	2,59	3,26	6,20	1,49	-1,94	-10,75
	Dania	5,76	2,88	0,02	2,65	1,50			2,12	0,02	4,42	1,72		
	Austria	0,19	2,22	6,14	0,71	2,15	2,61	0,42	1,71	1,56	2,89	2,76	-0,70	2,00
	Hiszpania					1,43	3,14	5,29	1,63	0,14	1,54	1,94		
	Litwa	0,08	0,58	4,51	1,28	8,28	6,19	1,46	2,08	3,52	1,37	4,68	3,80	-5,53
	Włochy		0,25			1,78	1,76	2,99	5,93	3,46	1,18	7,58		
	Słowacja	0,99	1,47	3,14	6,06	3,57	0,59	0,65	0,95	1,00	0,72	0,47	-0,08	-0,17
	Niemcy	5,27	4,35	0,54	0,22	2,21	33,50	53,35	42,30	50,36	61,72	47,15	-16,40	17,76
	Austria				3,27	0,19	11,06	23,84	25,95	26,03	18,65	27,37		
	Słowacja	36,81	15,96	31,91	26,23	23,61	26,89	4,40	3,73	9,81	5,65	3,65	-6,55	-58,69
	Czechy	36,32	52,28	24,88	5,96	3,17	7,55	9,19	3,94	1,56	2,78	3,48	0,49	1,31
2304	Luksemburg									2,01				
	Holandia					0,68	13,36	2,37		3,87	1,81	6,01	3,68	4,15
	Węgry	6,21	4,96	5,76	39,67	24,76	0,17	3,65	0,67	0,01	1,02	0,04		
	Litwa	0,81	1,44	0,36	7,87	0,60	0,73	0,07	1,91	1,42	0,63	0,81	0,52	0,65
	Francja								0,04	0,12	0,53	0,20		
	Włochy									0,15	0,32			
	2306	Dania	10,23	7,80	6,19	11,78	14,97	17,86	17,50	20,11	32,33	35,13	34,66	0,78
Niemcy		21,19	25,18	32,23	26,81	33,85	32,55	35,57	31,01	32,93	32,59	27,49	-6,43	-3,51
Czechy		4,88	2,89	4,54	6,83	8,44	12,38	15,27	12,25	11,60	12,94	6,88	-7,55	-6,34
Szwecja		6,58	6,05	9,34	5,77	7,49	5,60	7,08	5,88	7,06	7,58	8,50	2,27	-4,01

Export Intelligence

	Finlandia				0,39	0,35	0,35				3,80	6,82		
	Węgry	0,23	0,98	0,54	0,76	0,41	1,07	0,56	0,03	0,36	2,26	1,63	-1,27	1,41
	Holandia	10,66	3,46	1,38	15,09	6,30	0,02	0,62	1,38	1,78	1,55	1,69	0,91	1,68
	Słowacja	0,92	1,30	1,60	2,29	1,76	1,93	1,87	1,36	1,01	1,38	1,16	0,35	0,18
	Włochy	0,03			0,87	2,11	2,13	1,19	0,32	0,26	0,58	1,28	1,20	-1,44
	Irlandia	10,66	9,97	4,18	1,68	2,78	1,73	0,51	0,00	0,68	0,47	0,00		
2307	Niemcy	100,00									100,00	99,75		
	Niemcy	58,36	72,00	68,22	70,15	70,13	75,52	78,54	70,64	64,46	61,48	57,83	2,71	-19,14
	Holandia	0,77	0,02	0,73	0,66	0,17	1,29	5,39	7,46	8,25	6,78	11,52	0,57	11,45
	Austria	6,12	3,91	3,99	5,90	8,34	6,05	4,50	5,21	8,94	6,63	2,67	-3,24	0,94
	Węgry	1,19	1,42	0,69	0,04	0,40	0,06	0,49	0,39	2,15	5,85	1,84		
	Francja	18,26	14,63	14,27	13,77	10,05	7,81	3,71	2,24	2,66	4,06	1,58	0,44	-3,98
2308	Czechy	6,27	1,68	2,54	1,99	2,20	1,19	1,81	2,80	3,28	2,52	9,17	6,45	8,75
	Dania		0,05			0,00	1,14	0,43	0,47	2,77	1,59	0,60		
	Hiszpania	0,21	0,06	0,07	0,00				0,67	0,36	1,01	0,41		
	Rumunia	0,14	0,02	0,06	0,11	0,00	0,00	0,00	0,01	0,38	0,52	0,32		
	Chorwacja	0,19	0,14	0,21	0,21	0,24	0,12	0,13	0,11	0,19	0,21	1,76		
	Niemcy	15,85	17,60	22,08	25,72	37,09	34,47	32,77	28,00	27,83	32,51	33,03	1,13	3,02
	Francja	3,51	4,35	3,72	3,96	3,09	4,27	7,00	7,15	7,33	5,49	5,39	0,27	1,99
	Czechy	7,18	6,80	5,58	6,59	6,18	4,09	4,54	4,89	4,54	5,05	5,05	0,08	-0,46
	Włochy	0,47	1,13	0,90	0,80	4,44	3,42	3,20	6,93	8,01	4,86	3,75	-1,09	1,89
	Rumunia	2,72	3,14	3,72	3,39	2,99	2,49	2,51	2,93	4,67	4,06	3,50	-0,49	1,77
2309	Holandia	9,44	7,82	7,71	6,41	4,90	4,19	4,73	3,81	4,44	3,20	3,38	0,22	-1,35
	Litwa	4,94	6,30	6,12	6,08	2,99	2,16	2,01	1,80	2,18	3,17	2,98	-0,79	0,94
	Szwecja	4,74	4,80	4,71	4,61	3,02	3,03	4,76	6,91	3,58	2,90	2,74	0,06	-0,02
	Węgry	2,92	2,79	2,98	2,50	2,93	3,06	0,93	1,42	2,03	2,47	2,23	-0,46	-4,27
	Belgia	2,18	2,40	2,07	2,32	1,48	1,51	2,40	1,89	1,93	2,35	2,34	-0,15	1,01
2401	Włochy	1,95	7,51	9,82	15,14	20,60	19,16	23,11	13,39	11,20	20,98	3,05	-7,89	-2,08
	Niemcy	15,27	20,51	25,22	33,24	32,63	20,25	16,99	22,58	17,56	12,82	4,16	-5,21	-9,12
	Belgia	14,56	5,91	15,74	6,90	5,74	10,93	11,77	6,39	6,24	8,01	10,24	5,84	4,16
	Chorwacja						0,68	5,01	8,51	6,85	6,91	0,01		
	Grecja	0,32	0,37	0,73	2,28	4,89	0,90	3,32	9,23	6,94	5,38	0,33	-1,01	0,29
	Holandia	15,66	13,99	12,64	3,36	7,01	6,77	4,97	3,71	5,17	4,74	16,55	-4,16	-9,00
	Rumunia	0,50	0,68	0,66	0,55			0,44	1,48	3,43	3,38	5,31		
	Węgry	0,35	0,21		0,06	1,43	1,02	1,28	2,41	1,50	2,53	3,85	-1,06	3,13
	Francja	1,55	3,86	4,99	4,55	0,82	3,76	2,82	2,23	2,19	1,38	0,11	-0,05	0,00
	Litwa	1,28	1,81	3,33	6,18	2,82	5,38	0,78	0,47	0,43	0,36			

Export Intelligence

2402	Niemcy	12,87	11,53	7,49	12,32	18,12	22,68	26,94	34,32	36,37	28,67	45,99	18,09	23,65
	Włochy	13,57	12,17	17,62	12,41	10,85	11,17	11,46	9,71	10,34	11,41	7,47	-5,06	-6,10
	Hiszpania	0,94	1,98	2,46	4,26	4,48	4,60	4,94	4,81	7,56	11,40	11,64	-0,36	7,45
	Holandia	7,62	7,04	10,90	13,98	11,65	14,91	13,22	8,47	5,88	6,65	3,69	-2,99	-11,24
	Belgia	1,52	2,98	3,46	5,01	6,28	6,43	5,83	4,89	5,64	5,15	2,25	-2,54	-4,64
	Węgry	4,13	3,32	3,37	4,05	3,04	3,35	3,48	2,81	2,55	2,27	1,61	-0,56	-1,45
	Francja	23,58	28,75	18,69	1,57	4,04	2,48	2,33	2,36	2,26	2,12	1,96	-0,35	-0,24
	Czechy	4,03	2,47	4,49	7,19	5,39	4,36	3,28	2,33	1,80	2,07	2,22	0,35	-1,99
	Chorwacja	0,45	1,99	2,49	1,62	1,69	1,57	1,80	1,12	1,59	1,73	0,90	-1,00	-0,78
	Austria	8,84	7,15	6,16	6,87	4,23	3,64	2,86	1,99	2,06	1,66	1,48	-0,08	-1,87
2403	Niemcy	22,27	21,86	17,44	14,68	19,40	20,88	18,76	20,75	21,31	20,73	17,91	-4,36	-6,18
	Hiszpania	16,40	12,51	8,37	8,48	5,28	7,17	9,52	7,43	8,71	11,94	15,96	1,26	7,63
	Włochy	0,35	2,70	1,02	1,57	0,87	5,87	6,24	7,77	8,17	7,33	8,20	1,21	1,44
	Belgia	16,71	17,49	10,82	12,00	8,14	7,33	6,49	5,13	7,88	6,04	1,53	-5,98	-4,47
	Luksemburg	0,50	0,45	0,30	0,20	0,66	1,23	0,25	1,02	2,81	5,10	5,77	1,30	3,69
	Węgry	9,11	9,20	8,25	8,48	6,07	5,33	5,15	3,58	4,49	5,02	4,47	-0,71	-0,81
	Francja	9,86	7,50	13,05	6,10	5,92	7,34	6,85	5,22	4,69	4,57	5,41	0,66	-2,11
	Holandia	0,53	1,82	4,82	5,18	5,17	4,37	4,37	2,74	3,09	4,12	4,83	0,32	-0,09
	Czechy	12,59	10,19	8,87	6,75	5,87	6,86	3,84	3,77	3,64	3,64	3,28	-0,77	-4,99
	Rumunia	4,76	3,31	2,80	3,20	1,63	1,74	3,09	5,01	2,86	1,94	1,55	-0,82	0,18
2501	Czechy	29,78	22,85	24,88	23,29	25,58	21,16	22,34	14,72	25,15	15,49	19,41	2,54	-7,23
	Niemcy	30,14	37,12	33,46	34,45	35,74	30,45	24,47	32,98	26,63	12,27	17,07	6,34	-13,20
	Słowacja	13,41	3,60	10,33	5,77	8,96	19,49	23,59	9,28	10,50	8,02	3,86	0,08	-7,82
	Litwa	2,98	4,82	3,90	4,37	4,30	3,18	2,79	3,99	4,85	6,34	8,35	2,24	4,53
	Szwecja	2,39	3,61	3,32	3,82	3,42	2,63	2,84	4,04	3,40	2,51	4,00	1,62	0,38
	Austria	0,95	0,58	0,41	0,22	0,20	2,34	1,91	1,51	3,70	2,26	2,38	0,51	0,17
	Łotwa	0,95	1,31	1,47	1,45	1,50	0,91	0,63	2,54	2,76	1,83	2,47	0,05	1,31
	Francja	0,82	0,70	0,42	0,32	1,19	3,07	4,07	6,61	2,34	1,67	0,82	-1,74	-2,82
	Węgry	2,19	3,22	2,73	2,22	1,91	1,65	1,40	1,28	0,70	1,44	0,76	0,27	-0,84
	Holandia	0,18	0,30	0,24	0,37	0,43	0,50	0,70	1,55	1,57	1,29	2,93	1,90	2,39
4101	Włochy	50,37	53,47	53,06	51,60	57,85	58,87	47,00	45,66	40,80	37,20	23,81	-16,31	-39,86
	Niemcy	4,49	3,53	4,07	7,00	7,43	6,05	7,59	5,02	11,08	14,97	14,15	-7,01	9,48
	Austria	1,62	1,41	0,79	1,87	1,69	4,59	16,24	14,19	7,50	6,44	7,92	0,90	5,73
	Chorwacja	0,44	0,34	0,98	0,41	0,30	12,17	7,57	5,54	6,15	5,59	4,86	-3,11	-6,21
	Słowacja	2,56	1,90	1,46	1,46	0,30	0,40	2,24	2,85	2,61	4,72	11,50	9,36	11,08
	Holandia	1,21	1,64	1,60	3,33	5,34	2,90	3,59	6,57	3,95	4,32	2,32	-1,92	0,28
	Czechy	21,30	22,58	22,90	22,48	15,40	5,12	3,13	2,84	1,13	3,14	4,87	2,20	-0,43
	Portugalia		0,06	0,32	0,09		0,06	0,06			1,07	1,38		
	Hiszpania	1,12	1,23	1,71	2,53	2,04	1,37	0,64	0,95	1,46	1,04	1,42	0,31	-0,60
	Słowenia	1,48		0,06		0,12	0,16	0,08	0,40	0,12	0,50	0,26		
Dział	Kraj	2013	2014	2015	2016	2017	2018	2019	2020	2021	2022	Q2 2023	Zmiana r/r [p.p.]	Zmiana za 5 lat [p.p.]

Export Intelligence

														J
0101	Włochy	77,00	76,39	79,55	87,11	84,95	85,45	77,64	88,42	80,03	80,64	80,30	-6,06	-12,33
	Belgia	0,20	0,44	0,73						0,11	2,13			
	Niemcy	1,23	1,18	2,48	1,04	8,41	2,46		0,73	0,17	0,14			
	Francja	6,12	8,95	7,25	2,46			1,27	0,06	0,04	0,06			
	Słowacja		0,01	0,01					0,03		0,06			
	Chorwacja					0,01	0,04				0,03			
	Hiszpania			0,01							0,00			
		Włochy	31,26	29,19	27,88	25,94	24,28	25,54	26,44	27,99	19,51	12,14	11,90	-8,78
0102	Grecja	12,80	15,48	13,51	13,81	14,72	14,11	13,25	15,67	13,96	9,66	7,80	-6,21	-1,30
	Chorwacja	10,08	11,13	10,86	15,47	15,30	13,56	7,16	2,98	2,75	3,43	4,07	-0,13	-5,48
	Węgry	1,76	0,92	1,43	11,01	5,21	0,20	0,59	2,62	2,46	2,03			
	Hiszpania	8,60	9,72	10,95	8,38	12,19	9,27	4,14	4,52	2,64	1,48	1,12	-2,37	-7,85
	Niemcy	1,58	3,72	2,74	2,96	2,23	0,24	0,02	0,97	1,86	0,84	1,00		
	Rumunia	0,14	0,08	0,09	0,12			0,14	0,49	0,80	0,82	0,23		
	Litwa	3,25	0,08	0,05		1,05	0,20	1,50	0,90	2,84	0,69	0,15		
	Słowacja			0,11	0,76	0,44	1,29	0,41	0,13	0,68	0,57			
	Słowenia			0,11			0,49	1,43	0,31	0,59	0,51			
	0103	Słowacja	13,37	3,86	0,84	11,56	32,74	38,62	56,16	68,88	52,85	56,18	75,76	24,64
Rumunia			10,88	7,68	1,43					16,09	19,64	18,68		
Chorwacja											0,49			
Holandia		4,45	7,74	4,29	0,21	13,75	26,85	16,41	15,95	2,01	0,47			
Dania										0,40	0,00			
0104	Włochy	66,07	50,12	47,69	48,77	53,37	58,40	71,31	56,88	24,86	31,01			
0105	Niemcy	38,30	44,69	40,64	45,82	59,72	52,65	48,21	55,23	64,95	62,65	39,59	-24,60	-6,56
	Litwa	4,34	3,95	5,04	3,78	4,93	4,59	1,09	2,58	6,95	13,02	15,01	0,82	8,56
	Węgry	0,16			0,05	0,31	0,51	0,98		0,84	2,95	7,68	3,60	6,62
	Holandia		0,76				3,64	3,07	4,01	5,27	1,75	1,33	0,19	-2,12
	Łotwa			0,00	0,01	0,00			0,86	1,91	1,18	0,77		
	Francja	0,29	0,22		0,13					0,02	1,07			
	Czechy	0,75	0,13	0,47	5,19	0,33	0,44	0,56	0,68	0,49	0,47	1,53	1,10	1,13
	Portugalia										0,34			

Export Intelligence

0106	Włochy										0,27	1,13		
	Słowacja	0,12	0,14	0,02	0,32	0,02	0,34	1,75	1,98	1,33	0,25	0,05		
	Niemcy	3,15	3,42	10,47	19,55	24,79	25,52	29,64	34,63	22,99	23,84	29,07	1,41	-0,34
	Czechy	10,55	13,13	28,16	33,61	33,34	34,17	29,32	28,05	21,98	17,63	15,00	5,07	-9,57
	Holandia	3,03	5,93	6,45	5,74	11,50	10,14	12,56	12,04	7,52	7,68	17,20	10,29	0,43
	Rumunia	44,12	1,18	1,90	2,70	3,04	1,90	2,83	2,21	0,90	1,29	2,89	2,18	0,61
	Belgia	10,72	16,70	14,09	15,40	9,34	8,49	8,46	0,13	0,48	0,82	2,22	1,52	-8,83
	Węgry				0,03			0,60	2,27	1,15	0,79			
	Szwecja	0,00			0,01	0,02	0,02	0,00	0,16	0,86	0,59	0,49	0,19	0,47
	Litwa	0,41	10,68	22,82	6,94	1,06	1,29	0,00	1,57	7,06	0,55	0,00		
Dania	3,08	2,02	2,40	2,01	2,84	3,30	1,95	0,52	0,34	0,43				
Austria					0,00	0,06	0,61	0,87	0,14	0,42	0,48			
0201	Włochy	30,50	33,79	29,16	29,37	28,04	25,34	30,56	27,59	27,26	24,72	25,91	1,09	2,33
	Niemcy	14,86	13,69	15,64	11,99	13,38	12,63	16,08	19,77	20,12	21,23	14,45	-6,31	1,77
	Holandia	15,72	10,71	11,95	10,07	8,24	7,41	9,33	9,29	7,69	8,83	8,19	-0,97	0,79
	Hiszpania	9,22	8,97	7,28	8,63	9,59	8,93	8,37	6,75	6,80	7,09	6,16	-0,04	-2,33
	Francja	4,05	3,16	3,52	3,95	3,83	3,56	2,74	3,39	3,38	3,79	3,06	-1,11	0,06
	Czechy	3,38	3,31	2,97	3,08	3,19	3,20	2,88	3,22	3,92	3,77	3,10	-1,07	0,03
	Grecja	2,03	2,90	2,83	2,51	2,91	2,89	3,49	3,79	3,08	3,26	3,39	0,42	0,73
	Austria	0,83	0,90	1,11	1,31	1,65	1,84	2,44	2,40	2,56	3,06	1,73	-1,60	-0,09
	Portugalia	1,50	2,89	1,95	1,71	1,73	2,12	2,80	2,64	2,69	2,60	2,55	0,23	0,86
	Dania	2,97	2,90	3,00	2,66	2,62	1,97	2,21	2,11	2,05	2,14	0,97	-1,41	-0,98
0202	Francja	15,27	15,97	15,65	16,40	14,70	20,03	14,44	14,79	16,02	21,08	17,91	-2,78	-3,69
	Niemcy	8,49	11,06	8,87	9,88	9,83	13,35	13,89	13,30	11,14	11,33	11,24	1,93	-0,86
	Hiszpania	3,22	3,81	4,30	5,88	7,06	7,06	8,63	8,00	8,00	9,15	14,40	6,79	8,33
	Szwecja	9,63	8,51	8,26	9,87	7,57	7,38	6,63	7,64	7,61	7,61	6,29	-1,73	-1,30
	Włochy	2,34	4,36	5,21	1,97	1,88	2,40	3,83	4,06	3,42	5,73	6,13	-0,63	3,99
	Holandia	7,56	4,78	3,77	3,34	6,73	5,73	5,84	5,88	4,57	5,51	6,84	1,66	-0,17
	Grecja	4,13	3,79	3,24	3,10	2,34	2,91	2,92	1,93	1,86	2,35	2,88	0,29	-0,22
	Bułgaria	3,10	3,60	2,68	3,39	1,73	2,42	2,76	2,71	2,61	1,94	2,22	0,85	0,16
	Dania	2,17	1,62	1,62	2,06	1,38	1,63	1,17	1,55	1,64	1,48	1,73	0,33	-0,24
	Litwa	0,50	0,44	0,28	0,45	0,88	1,55	1,27	1,36	1,75	1,42	1,72	0,18	0,70
0203	Czechy	7,65	10,38	11,11	10,00	7,87	9,14	9,34	10,32	9,00	11,88	15,53	3,63	5,93
	Słowacja	7,75	11,78	10,27	8,05	7,69	8,33	7,83	9,28	8,90	9,47	8,13	-0,58	-0,54
	Węgry	6,20	5,08	4,38	3,95	3,57	4,44	5,79	5,49	4,37	6,08	6,20	0,29	2,53
	Rumunia	0,53	1,92	3,20	3,12	3,93	4,12	5,30	5,54	5,70	5,79	4,87	1,13	1,53
	Litwa	2,74	4,96	4,65	5,02	3,72	5,12	4,47	4,48	3,66	5,11	5,54	0,95	0,28
	Niemcy	4,68	7,78	7,09	8,36	9,89	9,56	10,84	6,82	5,85	4,71	7,60	2,25	-2,15
	Holandia	2,28	3,71	3,45	3,42	2,30	3,56	4,66	6,03	4,80	4,17	4,36	0,19	1,16
	Włochy	8,90	12,47	13,45	10,81	10,41	10,38	8,65	5,90	5,40	3,68	4,22	1,24	-7,04

Export Intelligence

0204	Hiszpania	0,17	1,11	3,49	3,96	2,63	2,61	1,67	1,86	2,34	3,52	4,33	1,13	1,32
	Łotwa	2,52	3,54	4,63	4,33	2,75	1,83	1,59	1,17	1,80	2,56	3,44	1,27	1,43
	Niemcy	0,07	0,19	0,11	0,29	0,17	3,35	1,75	8,36	26,29	48,68	23,55	-19,81	15,77
	Francja	99,03	96,64	88,13	91,31	92,32	63,23	68,07	44,69	28,61	46,64	56,57	4,87	11,46
	Włochy			0,01	0,06		1,74	1,61	28,94	34,89	1,75	4,04		
	Litwa					1,01	1,51	2,21	1,64	0,23	1,08	0,96	0,07	-0,01
	Słowacja	0,03	0,14	0,34	0,01	0,97	1,63	0,94	0,02	0,16	0,22	2,29	2,00	0,04
	Szwecja	0,11	0,01	0,56	0,00		0,62	0,25	3,13	7,05	0,16			
	Dania						4,65	4,78	5,43	1,45	0,15			
	Finlandia							1,97	3,16	1,28	0,09	3,15		
	Węgry			0,01		0,51	0,66	0,25	0,08	0,01	0,06	0,02	-0,06	-0,47
	0205	Łotwa	0,00	0,00	0,00					0,00	0,00	0,01	0,21	
Włochy		99,53	99,10	98,70	91,67	91,49	87,15	86,67	89,95	92,77	94,93	94,10	0,75	7,96
Niemcy		0,42	0,84	1,18	5,37	0,90	0,76	0,73	0,76	0,34	0,05	0,04	-0,04	-0,75
0206	Litwa	0,02					0,03	0,12	0,15	0,08	0,01			
	Hiszpania	0,83	1,71	1,71	2,53	4,69	4,91	7,21	5,10	6,79	7,81	6,36	-1,28	1,02
	Holandia	3,03	5,49	5,60	3,60	3,35	4,21	4,26	6,80	5,40	6,11	9,37	3,37	4,77
	Włochy	3,10	6,56	7,37	4,64	3,09	3,92	5,07	6,04	4,28	5,43	6,32	2,07	2,24
	Belgia	3,70	4,68	3,25	3,91	3,22	5,28	3,91	3,39	3,81	5,13	8,56	3,57	2,27
	Niemcy	3,69	7,22	10,85	6,84	6,82	7,39	8,70	5,65	3,63	4,48	2,87	-1,67	-3,33
	Francja	2,92	3,33	4,05	3,31	2,85	3,14	3,11	3,45	3,00	4,32	3,38	-2,58	0,19
	Rumunia	2,17	2,15	1,06	0,80	1,17	2,37	2,69	1,77	1,98	3,91	2,37	-0,14	0,56
	Słowacja	2,11	1,75	1,62	1,16	2,24	0,71	1,27	3,16	2,31	3,19	3,27	1,71	2,50
	Irlandia	0,25	0,18	0,28	0,56	0,94	1,39	1,16	0,44	2,30	2,13	1,61	-0,54	1,34
0207	Szwecja	0,78	0,45	0,44	0,26	0,23	0,55	0,33	1,85	1,79	1,87	2,31	0,69	2,00
	Niemcy	26,29	25,09	23,80	23,95	22,57	23,62	21,78	21,80	21,81	23,27	20,81	-1,43	-2,51
	Francja	7,91	7,93	8,29	8,37	9,34	8,56	7,99	9,44	10,79	11,47	11,93	-0,09	3,58
	Holandia	6,35	7,37	6,51	6,35	7,59	8,04	7,41	7,50	9,93	10,07	10,36	-0,39	1,27
	Czechy	9,15	8,22	7,42	7,49	7,16	7,09	6,10	6,11	5,46	4,92	5,30	0,01	-1,81
	Hiszpania	2,26	2,30	3,77	3,20	3,71	3,30	4,21	4,51	3,73	4,58	5,15	0,78	1,65
	Belgia	2,24	2,77	2,88	2,62	3,66	3,48	3,30	2,69	3,08	3,00	2,82	-0,39	-0,93
	Słowacja	4,37	3,60	3,94	4,63	3,12	4,18	4,18	3,75	3,17	2,88	2,73	-0,47	-1,57
	Irlandia	1,64	1,78	1,99	1,96	2,02	2,01	1,81	1,52	2,27	2,27	2,07	-0,42	0,08
	Litwa	2,86	2,36	2,53	2,65	2,47	2,10	2,21	2,22	2,15	1,92	1,94	-0,02	-0,25
0208	Węgry	2,02	2,31	1,71	2,34	2,42	2,44	2,20	2,09	2,36	1,78	1,88	0,23	-0,91
	Niemcy	37,89	33,90	29,54	49,43	48,80	49,75	48,42	49,75	48,82	47,72	43,17	1,89	0,24
	Holandia	10,17	12,19	16,95	17,29	15,79	15,35	16,57	15,99	15,24	15,52	16,37	9,47	6,11
	Słowenia	3,05	4,52	7,51	7,37	7,68	8,28	7,25	6,62	10,39	12,66	13,27	-5,52	1,01
	Francja	7,33	6,48	5,37	5,98	6,42	4,16	7,19	4,67	5,91	5,33	8,68	2,26	3,85

Export Intelligence

	Czechy	3,74	4,50	2,98	1,70	2,75	3,00	4,00	3,25	2,66	4,85	3,02	-9,10	-1,22
	Belgia	5,39	4,25	7,80	5,64	6,74	6,98	5,62	7,42	6,26	3,79	1,01		
	Litwa	11,76	7,09	5,06	2,89	3,08	3,01	3,32	3,77	2,97	2,88	2,16	-1,79	-3,21
	Austria	0,23	1,22	2,68	1,84	3,71	4,56	1,92	2,86	1,87	2,76	1,32	-3,12	-7,00
	Włochy	0,33	2,06	2,05	1,98	1,86	1,99	2,97	2,54	2,00	2,61	5,40	0,75	2,43
	Szwecja	0,14	0,26	0,16	1,16	0,64	0,66	0,64	0,29	0,37	0,43	1,08	0,48	0,76
	Niemcy	2,44	4,08	5,69	4,69	4,79	8,24	7,55	5,12	1,42	6,76	6,11	1,93	-2,01
	Słowacja	4,12	5,24	6,55	7,46	7,23	5,82	6,69	6,30	6,27	6,31	5,07	-1,48	0,21
	Czechy	4,03	4,92	3,42	3,60	6,20	6,36	4,76	6,42	4,15	5,93	4,53	-0,40	-6,82
	Rumunia	1,14	2,19	1,21	1,11	1,80	2,46	3,53	4,51	4,19	4,73	7,57	4,33	6,00
0209	Belgia	0,01	0,11	0,01	0,57	0,64	0,33	0,11	0,11	0,03	3,94	11,74	11,40	10,61
	Dania	0,34	0,39	0,29	2,46	3,03	2,40	4,78	5,21	3,93	3,34	4,39	-0,56	0,99
	Litwa	1,10	2,46	3,34	1,52	1,69	2,13	2,41	3,08	2,60	2,81	4,29	1,56	2,85
	Łotwa	2,40	4,14	5,09	6,58	1,84	0,52	2,84	3,10	2,20	1,83	0,39	-1,75	0,21
	Węgry	3,65	10,93	1,65	1,57	2,40	2,15	1,80	1,72	1,66	1,39	0,89	0,44	-0,70
	Hiszpania	0,20	0,17	0,36	0,19	0,22	0,12	0,22	0,32	1,70	1,11	1,26	-1,63	0,96
	Niemcy	0,66	0,88	1,54	1,51	1,93	2,15	4,69	3,24	21,95	21,09	16,96	-7,58	15,11
	Holandia	0,16	0,09	0,12	0,19	0,15	0,23	0,52	0,78	7,47	12,25	10,54	-4,82	10,37
	Hiszpania	0,02	0,00	0,02	0,01	2,91	2,21	2,38	1,71	10,11	9,62	7,69	-2,44	5,50
	Węgry	0,09	0,11	0,06	0,12	0,13	0,26	0,44	0,27	4,14	8,81	4,73	2,23	4,54
0210	Litwa	2,11	1,24	1,41	1,49	2,26	2,15	1,29	1,20	3,51	6,05	9,13	0,66	7,04
	Dania	0,72	0,23	0,11	0,04	0,03	0,03	0,05	0,04	0,13	5,71	3,76	0,48	3,74
	Czechy	1,14	0,82	0,66	0,32	0,47	0,76	0,71	0,24	0,46	4,06	12,25	6,35	11,26
	Rumunia	0,70	0,69	0,32	0,07	0,13	0,53	0,16	0,33	2,23	3,28	0,35	0,10	-0,38
	Austria	0,00	0,06	0,02	0,03	0,01	0,00	0,01	0,03	2,57	2,69	1,56	-1,10	1,56
	Łotwa	0,54	0,51	1,01	1,06	0,83	0,62	0,59	0,14	0,68	2,26	2,48	-0,64	1,90
	Niemcy	38,85	31,69	32,73	19,59	23,92	43,22	43,19	46,82	31,81	46,41	60,66	10,71	20,87
	Austria	14,31	23,79	33,55	27,75	16,22	34,52	41,90	45,00	25,12	25,18	24,12	11,80	-13,83
	Francja				0,00	5,90	5,99	3,96	1,12	19,23	9,28	0,19	-18,28	-7,49
	Dania	3,80			35,10	32,27	1,02			10,09	8,77			
0301	Czechy	19,98	21,83	17,89	7,80	10,08	5,36	6,23	3,06	0,55	3,20			
	Włochy	4,89	2,06	1,18		0,11	1,78				0,98			
	Litwa	3,69	3,85	2,49	1,73	3,15	1,52	0,99	1,29	0,64	0,39	0,69	0,44	-4,26
	Szwecja	0,02	0,05	0,46	0,70	0,64	1,78	0,53	0,40	9,18	0,12			
	Łotwa	3,08	2,42	2,57	4,66	3,98	1,95	0,05	0,11	0,06	0,04	0,05	-0,02	-0,91
	Słowacja		0,03		0,01	0,03	0,00		0,00		0,01			
0302	Niemcy	8,81	15,14	8,05	8,33	11,41	15,11	34,13	34,26	45,17	45,32	63,28	12,06	43,36
	Francja	20,47	15,96	15,18	14,72	13,18	6,06	6,09	5,87	8,42	12,31	3,53	-14,00	-6,53
	Czechy	2,55	9,45	8,65	12,73	26,08	43,70	41,09	36,28	17,41	8,82	13,15	8,05	-21,38
	Łotwa	0,11	0,00	7,78	12,15	0,31	0,45	0,36	0,34	2,11	4,97	2,11	-3,44	1,13

Export Intelligence

	Dania	26,98	28,11	28,46	8,16	7,66	16,64	3,65	1,25	7,46	4,95	8,36		
	Słowacja	0,75	4,33	4,05	7,42	10,88	5,83	4,60	1,70	1,24	4,45	1,97	-1,43	-5,44
	Litwa	0,39	5,03	1,88	3,37	7,07	3,49	2,96	3,07	3,88	4,41	4,21	0,28	-0,54
	Rumunia	0,02	0,00	0,85	1,10	1,05	0,42	0,29	0,01	0,13	2,53	0,21	-5,37	-0,12
	Austria	0,00	0,00	0,00	0,00	0,01	0,01	0,01	0,25	0,01	1,65			
	Szwecja	11,80	5,86	7,21	7,73	8,45	2,40	1,03	3,85	5,97	1,27	0,23	-3,06	-5,26
	Niemcy	21,95	12,61	7,73	8,34	15,16	9,09	8,93	12,37	17,09	39,85	33,07	2,76	29,44
	Francja	3,53	6,71	9,62	10,65	11,52	4,39	6,06	8,14	6,63	6,20	3,97	-5,58	1,15
	Czechy	2,05	2,76	1,02	0,36	0,06	0,35	0,23	0,18	2,25	6,10	10,87	8,23	10,70
	Rumunia	20,06	24,19	25,43	12,60	8,44	8,03	8,47	9,74	8,66	5,47	2,40	-3,77	-5,72
	Holandia	0,53	0,20	0,36	0,64	0,39	0,22	3,70	4,38	7,68	5,45	2,81	-3,28	2,66
0303	Dania	22,08	10,48	21,48	12,28	15,25	16,87	11,16	2,69	5,89	5,11	1,66	-3,09	-19,17
	Litwa	4,23	5,88	5,56	4,21	2,24	9,02	5,58	2,84	3,65	4,66	18,33	11,81	-1,14
	Hiszpania	1,26	2,62	3,83	4,20	2,14	1,26	0,94	0,99	0,86	2,44	1,16	-1,64	-1,22
	Szwecja	1,09	0,00	0,09	0,19	0,13	0,60	3,35	0,65	0,85	1,21	0,39	-0,19	-1,09
	Słowacja	0,03		0,30		0,03	0,00	0,00		0,02	1,05	2,17		
	Niemcy	29,18	28,91	32,08	32,43	34,46	41,49	41,78	40,19	38,92	35,94	38,61	0,16	-2,22
	Dania	8,35	9,51	9,38	9,51	8,39	6,72	6,51	6,59	8,82	9,96	7,67	-0,97	0,15
	Francja	18,29	16,83	15,03	12,93	12,54	10,93	9,08	9,07	11,60	9,27	7,21	-2,10	-3,78
	Szwecja	1,20	2,80	3,72	2,61	2,39	3,45	7,51	7,56	5,05	7,36	6,83	-3,61	3,24
	Czechy	1,98	2,30	2,19	2,87	2,74	2,42	2,87	4,30	4,44	5,28	6,87	0,84	4,69
0304	Włochy	0,93	1,01	1,24	1,86	2,07	2,59	2,47	3,71	3,60	2,73	3,05	0,53	-0,07
	Hiszpania	0,13	0,22	0,26	0,32	0,17	0,46	0,61	0,95	1,29	2,06	2,37	0,46	1,55
	Holandia	2,88	3,02	2,47	3,05	2,97	2,90	1,52	1,55	1,38	1,58	2,40	0,98	-0,60
	Słowacja	0,50	1,05	1,16	1,46	1,22	1,12	1,13	1,19	1,47	1,15	0,74	-0,44	-0,28
	Belgia	5,08	4,47	4,17	5,83	6,03	5,79	2,48	2,99	2,06	1,14	1,82	0,90	-4,57
	Niemcy	78,02	75,89	75,54	73,85	71,19	66,45	67,50	67,21	62,79	59,84	58,90	-2,12	-8,76
	Włochy	5,36	8,52	8,61	10,32	9,27	10,53	10,92	12,14	13,87	14,43	11,71	-3,54	1,71
	Francja	9,34	7,72	7,94	7,33	8,72	9,87	10,77	7,25	6,64	7,42	9,57	2,02	1,15
	Belgia	0,48	0,99	0,09	0,75	1,32	2,29	0,26	2,08	2,45	2,58	2,49	-0,68	-0,45
0305	Szwecja	0,30	0,01	0,01	0,46	1,38	2,51	1,98	1,91	2,86	1,93	2,43	0,30	-0,25
	Austria	0,11	0,10	0,11	0,10	0,12	0,17	0,09	0,12	1,52	1,77	1,57	0,32	1,42
	Dania	0,98	1,44	2,22	2,33	2,27	1,54	2,09	1,50	1,34	1,30	1,33	0,42	-0,19
	Czechy	0,86	0,57	0,51	0,50	0,65	1,04	0,93	0,84	0,98	1,01	1,44	0,34	0,34
	Rumunia	0,31	0,43	0,42	0,36	0,39	0,24	0,15	0,13	0,57	0,75	0,90	0,17	0,61
	Słowacja	0,24	0,21	0,21	0,16	0,18	0,22	0,20	0,21	0,39	0,41	0,41	0,00	0,13
0306	Dania	28,05	35,04	22,41	17,27	15,24	23,34	17,51	37,88	51,84	44,30	52,03	11,07	15,84
	Niemcy	27,98	33,05	50,15	61,38	16,97	1,25	0,17	1,51	5,15	15,55	0,97	-29,95	0,70
	Rumunia	0,39			1,87	2,87	6,93	10,65	15,49	9,32	8,78	15,18	11,27	12,08
	Szwecja	25,94	20,87	1,08	11,60	42,83	22,76	17,18	9,37	3,59	2,83	4,89	1,11	-22,77
	Łotwa	0,40	0,00	0,11	0,28	0,10	0,29	0,52	0,60	0,38	2,71	1,99	0,18	1,70

Export Intelligence

	Litwa	0,35	0,00	0,06	1,69	2,49	1,92	6,86	2,19	2,25	3,18	1,95	2,22	
	Słowacja	0,00	0,00	0,00	2,06	1,05	2,16	0,39	0,53	2,03	2,07	2,94	2,09	-0,29
	Portugalia							1,77			1,88			
	Bułgaria								0,32	1,87	1,50	1,46		
	Węgry	0,02		0,45	1,01	2,73	5,49	2,57	1,15	1,42	2,22	1,65	0,66	
	Łotwa	0,00		1,24	0,00	0,02	3,28	5,29	3,76	30,74	1,81	-38,06	1,81	
	Litwa	0,88	0,35	0,02	0,01	0,05	0,86	1,42	1,67	12,99	19,41	0,57	-36,60	-0,47
	Węgry	1,35	0,63	0,67	2,45	1,28	2,37	2,60	4,32	1,76	6,81	0,27	-8,09	-5,59
	Słowacja	0,09	0,04	0,04	0,26	0,08	0,16	0,00	1,62	3,52	4,34	0,34	0,30	-0,63
	Rumunia	0,41	4,35	4,18	0,09		0,08			0,00	1,07	0,13		
0307	Czechy	4,35	12,70	16,68	26,04	19,23	7,49	3,22	3,45	0,04	0,64			
	Niemcy	32,91	39,62	10,25	1,75	0,27	0,39	0,01	10,71	42,92	0,45	20,74	20,28	20,73
	Szwecja	0,00	0,00			0,00	0,00	0,00			0,03			
	Holandia				0,31		0,43	0,01	0,00	0,39	0,01	69,17		
	Estonia	0,05	0,09	0,10			0,01				0,00			
	Szwecja			44,60	69,05	98,87	100,00	99,97	99,75	99,86	63,57	54,28	-12,81	-45,72
	Holandia								0,00		13,87	9,90		
	Niemcy	20,54	75,27	38,78	30,52			0,00	0,03	0,00	10,41	14,72		
	Francja	0,28								0,00	4,74	3,09		
	Belgia				0,42					0,00	2,46	3,03		
0308	Portugalia								0,00	0,00	1,74	5,39		
	Włochy							0,00	0,02	0,00	1,64	5,87		
	Hiszpania			16,57					0,09	0,00	1,40	2,73		
	Łotwa							0,01	0,03	0,09	0,15	0,02		
	Litwa	0,93						0,01	0,00	0,02	0,01	0,01		
	Niemcy	62,02	60,56	56,63	50,83	65,10	64,05	56,32	49,15	51,63	56,18	48,55	-10,95	-18,05
	Litwa	2,42	2,95	2,75	3,47	3,06	4,13	3,72	4,95	4,67	4,93	6,06	1,72	2,29
	Łotwa	0,46	0,63	0,63	0,38	0,83	1,41	1,36	1,57	1,57	2,60	3,02	0,73	1,70
	Słowacja	1,70	1,71	1,35	1,01	1,43	1,78	1,81	2,22	2,30	2,59	1,42	-0,57	0,45
0401	Włochy	8,01	4,41	3,45	2,64	1,83	1,71	2,50	0,92	1,01	2,02	2,02	-0,25	0,17
	Chorwacja	0,17	0,36	0,44	0,61	1,15	1,42	0,92	0,58	1,30	1,82	0,51	-1,17	-0,60
	Rumunia	2,12	2,50	3,14	3,11	2,39	1,55	2,28	1,56	1,28	1,79	1,46	0,47	0,58
	Grecja	0,21	0,17	0,27	0,92	0,50	0,96	1,36	1,08	0,92	1,42	1,91	-0,20	0,71
	Węgry	5,50	2,72	1,93	1,95	1,39	1,82	2,85	2,25	1,85	1,41	1,81	0,67	0,20

Export Intelligence

0402	Czechy	3,36	3,17	4,02	4,04	2,41	1,68	1,20	1,77	1,96	1,19	0,53	-0,40	-0,61	
	Niemcy	14,48	9,32	10,94	9,98	9,10	10,22	12,51	11,18	9,69	11,54	10,00	0,96	-3,79	
	Holandia	13,46	6,81	10,02	11,12	10,92	9,14	3,97	4,75	7,83	8,56	2,98	-6,41	-8,73	
	Włochy	5,29	4,36	5,13	5,31	4,65	4,82	4,89	3,10	5,28	6,19	5,04	-0,44	-0,65	
	Bułgaria	14,76	3,71	4,57	4,38	5,12	4,56	4,07	3,98	4,64	4,23	1,94	-1,71	-1,83	
	Rumunia	1,96	0,94	1,55	2,43	2,21	2,50	2,45	2,90	2,43	1,89	1,12	0,02	-0,91	
	Chorwacja	2,15	0,74	1,09	0,95	1,00	1,18	1,93	0,97	1,60	1,66	2,46	0,84	1,26	
	Belgia	1,62	1,64	0,68	0,73	1,26	0,35	0,33	0,33	0,25	1,61	0,20	-1,89	-0,06	
	Węgry	2,45	0,94	0,49	0,65	0,70	0,89	0,98	0,83	1,19	1,41	0,57	-0,72	-0,04	
	Grecja	0,49	0,40	0,85	1,13	0,51	0,30	0,98	1,05	1,17	1,41	0,56	-0,97	0,42	
	Czechy	1,38	0,71	0,76	1,49	0,72	0,88	1,87	1,06	1,24	1,36	1,36	-0,46	0,70	
0403	Węgry	7,92	10,28	11,54	8,93	8,03	8,14	9,25	11,96	11,14	11,46	14,63	2,99	6,74	
	Rumunia	6,19	6,39	7,82	8,30	6,51	6,22	5,86	3,76	7,93	9,00	8,43	-0,04	2,37	
	Czechy	9,89	9,51	9,01	8,02	8,78	8,64	6,90	5,01	5,02	7,49	8,16	0,97	-0,79	
	Niemcy	5,15	5,80	6,78	8,32	7,15	6,51	7,06	8,64	8,28	7,49	6,53	-0,07	-0,23	
	Litwa	4,95	4,32	5,75	8,32	8,24	9,03	10,65	9,58	8,02	6,36	5,41	-1,24	-3,15	
	Holandia	0,99	0,66	1,19	1,88	1,65	3,87	3,44	3,06	3,95	4,03	3,93	0,64	-0,16	
	Hiszpania	0,02	0,09	0,15	0,78	8,02	9,42	8,18	7,00	5,08	3,94	4,83	0,64	-4,79	
	Łotwa	5,17	4,96	5,13	5,65	4,33	4,45	4,50	5,15	4,59	3,86	3,82	-0,08	-0,58	
	Szwecja	4,79	6,09	5,19	5,40	3,84	4,26	2,69	0,13	0,74	2,11	2,43	0,21	-1,84	
	Finlandia	8,06	8,22	7,45	4,64	3,24	4,13	2,73	0,00	0,61	1,93	2,12	0,25	-2,04	
	Holandia	24,52	19,68	13,95	21,17	29,92	31,46	27,31	22,16	22,37	19,26	14,07	-8,96	-18,54	
0404	Niemcy	14,33	14,82	11,08	8,78	7,23	6,10	5,61	5,58	7,56	8,87	7,28	-3,41	1,71	
	Włochy	2,68	3,03	2,14	1,92	1,60	2,00	2,31	2,44	2,40	2,85	3,61	0,55	1,22	
	Dania	1,43	1,59	1,86	2,01	1,07	1,20	1,09	1,28	1,44	1,73	1,35	-0,21	0,37	
	Francja	0,97	1,26	1,60	2,46	3,39	3,19	1,64	1,95	1,74	1,41	0,38	-1,12	-4,31	
	Węgry	0,86	0,78	0,69	0,71	1,79	3,76	3,31	3,41	0,60	1,29	0,89	-0,77	-2,89	
	Bułgaria	1,55	1,30	1,38	0,83	0,83	0,89	1,02	0,52	1,52	1,26	0,26	-0,55	-0,80	
	Czechy	1,29	1,26	1,55	1,54	1,28	0,96	0,67	0,43	0,31	1,06	1,21	0,62	0,25	
	Rumunia	1,31	0,87	1,46	1,72	1,42	1,80	1,55	0,64	0,99	0,96	0,82	0,04	-1,23	
	Grecja	0,12	0,12	0,27	0,20	0,22	0,16	0,26	0,34	0,60	0,95	0,41	-1,06	0,32	
	Czechy	16,68	17,74	15,35	15,38	13,06	16,52	19,01	18,26	24,49	19,07	12,65	-1,52	1,38	
	Holandia	9,94	7,54	11,26	7,34	19,14	20,00	9,92	9,02	6,67	13,43	14,28	-4,25	-13,73	
0405	Francja	5,12	8,35	5,34	3,56	7,31	9,41	6,04	2,57	3,27	12,90	8,65	-9,04	-0,28	
	Niemcy	12,42	13,66	14,02	15,78	15,30	14,21	10,67	6,02	5,58	8,78	7,61	-2,53	-8,11	
	Rumunia	4,73	4,58	8,36	10,68	7,89	6,28	7,88	10,10	10,18	7,98	7,50	2,57	2,84	
	Słowacja	12,92	11,15	13,34	13,05	8,83	8,03	8,12	8,59	10,12	6,24	5,14	1,15	-1,18	
	Litwa	3,18	3,17	3,33	2,72	2,97	4,39	6,42	7,04	6,85	5,61	4,50	-0,52	0,97	
	Belgia	6,19	4,82	3,15	2,97	3,09	4,28	1,12	1,25	0,90	4,15	0,76	-4,43	-3,48	
	Łotwa	1,37	1,25	1,11	0,86	1,02	2,43	3,90	3,65	5,48	3,98	3,82	1,23	1,67	
	Włochy	1,46	1,33	1,07	0,89	3,20	2,28	2,91	2,68	3,51	2,24	0,93	-1,19	-1,31	
	0406	Niemcy	11,35	10,04	11,67	12,65	12,81	13,38	13,96	11,23	10,56	11,08	11,53	0,44	-1,45
		Czechy	12,30	12,34	11,89	12,97	10,82	12,58	12,20	11,23	10,25	10,16	9,26	-1,23	-2,73

Export Intelligence

0407	Włochy	8,33	9,48	8,67	7,99	8,99	8,59	9,42	7,62	8,49	9,85	8,86	-1,83	-0,69
	Rumunia	2,45	2,45	3,42	4,42	4,16	4,28	4,74	4,99	5,47	6,17	6,09	0,66	2,01
	Słowacja	6,58	6,10	6,39	6,34	6,48	6,11	6,73	5,86	5,73	5,95	4,78	-0,53	-1,09
	Hiszpania	1,77	1,45	1,91	1,75	1,98	2,75	2,74	2,64	2,66	4,71	3,71	-1,23	0,52
	Litwa	1,86	2,25	2,59	2,45	2,93	2,89	3,09	2,98	3,18	3,42	3,34	0,12	0,56
	Węgry	3,29	3,94	4,67	5,04	4,51	4,64	3,88	3,43	3,31	3,24	3,77	0,51	-1,59
	Łotwa	2,02	2,26	1,89	1,84	1,50	1,59	1,73	1,80	2,10	2,80	2,63	-0,24	1,02
	Dania	2,83	2,94	3,61	4,57	3,12	2,38	2,02	2,21	2,34	2,57	2,18	-0,28	-0,06
	Niemcy	23,17	20,84	25,50	31,71	37,82	28,27	27,41	23,36	27,31	23,38	26,27	4,52	-4,95
	Holandia	24,16	23,32	19,25	16,99	22,21	23,72	25,27	24,28	18,88	21,57	9,36	-16,67	-12,56
	Francja	3,01	1,97	1,95	3,09	2,85	3,77	3,58	3,64	2,74	10,35	10,13	-0,98	6,59
	Węgry	2,73	3,73	3,95	5,50	4,48	3,35	5,41	7,99	7,12	6,35	3,90	-0,53	1,41
	Czechy	3,04	5,88	7,84	7,99	3,95	5,55	5,65	6,15	6,20	5,40	8,41	3,10	6,12
	Włochy	19,49	18,15	13,09	8,50	6,78	6,63	2,88	6,65	2,82	5,23	5,78	3,14	-5,76
	Rumunia	3,22	3,34	4,60	4,31	5,40	2,74	3,49	3,46	4,07	4,60	1,23	-0,62	0,26
	Belgia	1,95	2,43	3,11	2,73	2,63	4,27	4,30	4,89	3,48	1,92	1,86	-0,76	-2,38
	Austria	1,14	1,31	1,88	1,97	0,67	2,45	1,36	1,54	0,80	1,48	1,10	-0,22	0,03
	Litwa	2,38	2,86	3,80	3,19	2,48	2,96	4,36	1,45	1,49	1,40	1,81	0,26	0,64
	0408	Włochy	1,33	2,05	1,20	0,87	22,70	12,34	22,05	22,88	25,47	31,31	21,76	-6,04
Niemcy		26,57	25,40	29,53	33,13	28,62	28,32	26,86	22,86	24,32	20,37	22,24	0,91	-8,92
Dania		3,52	4,89	7,38	5,09	12,23	16,90	13,76	10,13	13,29	13,70	10,01	-0,85	-7,81
Czechy		25,41	27,00	16,88	14,69	8,46	7,81	5,28	5,92	5,45	4,96	4,67	-0,85	-3,66
Szwecja		10,67	6,74	12,88	14,76	8,23	8,22	6,89	10,08	3,96	4,60	6,15	1,19	-3,86
Słowacja		7,75	8,70	8,70	4,27	2,90	5,42	3,98	4,77	3,30	3,40	1,95	-1,87	-1,30
Austria		2,70	1,70	1,23	1,57	5,32	7,59	5,88	3,41	2,79	3,10	1,31	-1,93	-5,67
Francja		0,10	1,06	0,67	3,67	2,06	4,36	1,58	2,58	3,94	1,89	8,20	7,48	3,09
Węgry		1,47	3,58	3,35	3,02	0,98	0,39	1,02	0,94	1,06	1,85	0,50	-2,47	0,17
Holandia		7,52	4,03	4,19	3,05	0,50	0,71	2,18	4,78	5,40	1,80	4,43	2,57	2,88
0409	Niemcy	39,82	24,33	25,24	25,70	21,88	25,41	28,38	20,51	18,90	20,78	21,67	-3,53	-4,67
	Francja	18,79	31,18	19,95	20,84	24,05	24,07	14,19	13,29	14,20	12,50	6,96	-12,62	-14,34
	Hiszpania	3,49	7,78	8,86	8,14	9,84	11,82	10,45	15,54	10,16	9,12	10,59	3,74	-3,00
	Grecja	0,00	2,22	3,55	5,56	5,05	4,88	4,12	4,32	6,96	8,97	7,67	-0,67	2,63
	Bułgaria	14,07	1,05	1,11	2,79	4,07	2,24	5,01	4,24	10,69	8,62	3,86	-1,11	1,65
	Belgia	0,01	1,15	6,29	7,31	7,49	4,49	4,27	5,15	6,35	7,76	2,67	-0,95	-1,58
	Włochy	2,34	7,51	9,21	5,28	6,23	5,17	6,31	4,26	4,54	6,55	17,40	7,58	12,66
	Chorwacja			0,38	1,83	1,70	2,16	1,40	1,27	3,71	2,87	3,80	-0,37	2,57
	Litwa	0,37	0,51	0,35	1,33	0,35	0,45	0,09	0,29	1,93	2,59	2,99	2,61	2,78
	Austria	3,82	3,19	2,05	1,55	0,58	1,82	1,96	1,20	2,02	2,08	2,64	0,88	0,77
0410	Niemcy	11,29	0,83	0,88	0,53	0,39	12,58	13,61	50,50	2,13	51,28	10,60	-53,70	-0,50
	Irlandia	17,14	9,80	8,82	4,34	0,70	7,22	0,11	0,21	0,67	2,59	5,66	0,65	-1,48
	Holandia	4,00	13,31	0,76	1,46	0,30	6,16	0,46	0,45	9,73	1,39	0,55	-0,73	-8,73
	Austria			0,06	0,02		0,07		0,32	0,03	1,16	1,51	0,30	1,14

Export Intelligence

	Francja	4,38	0,55	0,28	0,20	0,07	3,07	1,19	0,00	0,05	0,88	2,35	1,57	-1,31
	Belgia	0,98	4,73	0,03	0,05	0,03	0,97	0,03	0,07	0,05	0,63	0,72	-0,19	-0,28
	Hiszpania	0,15	10,06	0,57	0,26	0,12	3,93	0,01			0,29			
	Słowacja	0,05	0,19	0,19	0,04	0,01					0,26			
	Czechy	0,04	0,00	16,80		0,00	0,00	0,18	0,01	1,31	0,19	4,19		
	Luksemburg	11,52								0,02	0,07			
0502	Estonia									31,80	100,00			
	Niemcy	48,39	45,26	43,48	49,34	44,43	42,59	37,60	31,98	31,73	29,13	29,51	-3,62	-14,93
	Francja	9,55	7,93	9,77	10,25	10,03	11,64	11,06	13,66	14,19	12,04	11,36	-2,60	-0,89
	Holandia	2,04	8,09	9,26	6,11	10,45	13,44	13,49	6,15	3,40	6,34	4,23	-3,83	-11,26
	Hiszpania	0,66	1,10	0,45	0,71	0,84	1,56	4,61	8,77	8,02	4,45	5,12	0,90	3,80
	Czechy	0,81	0,14	0,14	0,26	0,45	0,56	0,98	1,19	1,61	2,42	2,69	-0,10	2,40
0504	Austria	0,07	0,17	0,11	0,06	0,91	1,48	1,21	1,49	2,28	2,22	3,00	0,58	1,01
	Rumunia	0,98	1,28	1,80	1,74	1,26	1,99	1,53	0,83	1,41	2,20	1,69	0,02	-0,77
	Włochy	0,94	1,24	1,79	2,50	2,81	3,65	2,31	2,07	2,16	1,93	2,97	1,25	-2,02
	Litwa	0,17	0,21	0,45	0,17	0,81	0,57	0,52	0,63	1,09	1,07	1,10	-0,25	0,38
	Portugalia	1,40	1,98	1,78	2,03	1,94	2,26	1,84	0,63	0,62	0,87	0,49	-0,77	-2,15
	Niemcy	41,44	39,63	30,27	29,03	31,96	28,89	35,60	34,93	37,37	33,65	29,74	-7,19	1,95
	Hiszpania	2,53	3,14	0,31	0,77	1,53	0,10	0,27	7,83	5,57	11,25			
	Włochy	5,70	10,52	10,50	7,83	3,88	7,58	11,48	13,89	13,95	10,96	6,53	-3,55	2,06
	Francja	3,04	6,68	4,05	3,71	1,72	2,02	0,62	0,12	1,46	4,28	4,22	0,41	1,24
	Czechy	1,16	0,90	0,48	1,40	1,63	2,06	3,51	4,18	1,59	3,23	4,23	1,39	1,99
0505	Węgry	4,53	4,24	3,76	2,94	3,95	4,16	6,68	3,08	4,00	2,88	3,19	0,44	-3,48
	Słowacja	0,01	0,02	0,14	0,92	1,39	1,04	0,86	0,43	1,27	2,66	0,88	-1,81	0,19
	Rumunia	0,39	0,06	1,20	1,40	0,61	0,92	1,05	0,68	0,66	1,30	1,33	0,20	-0,01
	Bułgaria		0,24	0,05	0,17	0,01				0,05	0,80	0,50		
	Austria	1,20	0,36	1,38	1,70	2,30	1,04	0,53	0,60	0,60	0,64	0,38	0,00	-0,21
	Niemcy	13,88	27,94	30,51	15,50	12,52	9,67	25,73	30,52	34,29	40,63	48,17	16,53	39,14
	Włochy	5,44	0,41	3,00	2,96	23,10	26,99	15,63	6,52	16,07	9,04	5,43	-4,47	-14,07
	Holandia	5,59	4,16	6,35	10,05	8,14	9,91	6,99	7,99	8,45	8,77	9,63	-0,18	0,43
	Czechy	0,22	2,32	3,67	10,36	5,37	13,49	9,33	4,44	6,59	4,44	3,35	-2,39	-9,31
	Węgry	0,12	0,50	0,35	0,47	0,33	0,89	3,26	3,49	1,47	2,23	3,61	-0,19	3,35
0506	Austria	0,01	0,09	5,40	6,51	2,17	2,84	2,04	3,58	2,23	1,23	0,98	-0,95	-3,51
	Francja	0,27	0,18	0,45	1,06	6,76	4,15	4,54	1,79	1,11	0,79	0,40	-0,70	-4,52
	Hiszpania			0,06		0,94	1,91	6,55	15,86	1,88	0,75	0,00	-2,65	-6,48
	Rumunia	0,52	1,82	3,35	1,80	2,03	1,71	1,88	2,67	0,66	0,67	1,54	1,48	0,39
	Dania	9,61	18,38	1,63	1,16	0,52	0,88	1,26	0,50	0,75	0,57	0,31	-0,21	-0,64
0507	Niemcy	56,84	55,74	14,87	8,67	14,87	18,65	28,42	20,24	20,28	24,23	31,21	14,09	18,36
	Czechy			34,95	31,40	20,37	9,51	9,62	3,68	6,35	10,59	0,01	-21,56	-11,78

Export Intelligence

	Włochy		39,11	0,49		0,04	0,00	0,79	1,26	0,75	0,63	0,49	0,12	0,49
	Dania			0,54	0,44	0,02	0,36	0,98	0,59	0,16	0,24	0,01	-0,16	-0,71
	Holandia			13,86	11,96	10,37	10,77	17,50	8,34	4,43	0,18			
	Austria				3,70	6,39	10,16	7,84	9,94	0,20	0,16	0,04	-0,06	-22,59
	Belgia			0,18	0,32	0,17	0,24	0,22	0,04	0,27	0,14	0,00	-0,09	-0,30
	Szwecja					0,00	0,00	0,34	0,00	0,16	0,09			
	Węgry					0,01	0,09	2,55	0,85	0,03	0,06			
	Francja				0,04		0,06	0,34	0,14	0,02	0,05	0,04	0,02	0,04
	Niemcy			0,07	0,44	1,19	0,54	3,21	24,42	5,18	26,10	42,08	-15,24	41,74
	Włochy		0,06			0,00	0,00	0,03	0,84	0,54	22,84	14,23		
	Rumunia	0,00	16,47	14,57		0,01	0,08	0,06	0,97	0,46	9,07	7,45	6,97	7,34
	Francja	84,28	64,22	64,58	85,59	77,67	92,18	87,04	0,49	3,19	7,38	16,53	15,77	-76,58
0508	Bułgaria					0,00	0,00				3,15	3,60		
	Hiszpania					0,01	0,00		0,32	0,22	2,14	2,65		
	Litwa	0,17	0,10	0,00	0,08	0,02	0,09	0,36	10,05	0,55	2,09	1,82		
	Łotwa	0,07	0,03	0,01	0,02		0,02	0,04		0,08	1,99	1,00		
	Słowacja	0,00	1,43	0,02	0,01	0,01	0,12	0,21	0,55	0,07	1,78	0,31	-0,55	0,30
	Czechy	6,48	1,64	9,77	1,79	2,77	4,12	3,36	1,39	0,94	1,72	1,73	-21,78	-1,26
	Włochy	46,98	95,91	83,89	68,27	28,90	21,89	74,78	96,02	49,73	84,56	12,13	-87,54	-5,86
	Węgry										0,70			
0510	Słowacja		0,07	0,55	0,28	0,00	0,01	0,02	0,98	0,44	0,54	0,03		
	Czechy									3,54	0,00			
	Niemcy	23,53	28,11	28,15	23,41	30,62	32,28	31,27	35,30	35,46	32,93	25,86	-7,72	-1,18
	Austria	4,38	4,06	4,12	2,76	7,40	6,02	6,61	6,74	8,23	11,36	9,11	-1,50	3,05
	Dania	12,43	9,58	23,12	24,76	13,58	13,55	17,99	17,91	13,82	9,28	14,29	8,02	-3,40
	Litwa	4,72	1,72	2,45	3,77	4,13	4,00	2,53	3,05	5,57	7,58	6,37	-2,73	2,82
	Francja	1,45	1,64	1,41	1,98	2,97	3,39	4,21	3,94	5,83	6,14	5,22	-1,86	0,22
0511	Holandia	1,19	3,94	4,27	5,53	5,50	4,76	7,23	4,52	4,83	4,91	7,26	2,65	3,87
	Łotwa	1,19	2,29	2,03	1,80	2,11	2,38	2,69	3,22	3,65	3,63	2,81	0,69	0,82
	Grecja	0,26	0,90	1,43	1,07	0,68	1,21	1,40	1,29	2,49	2,80	0,47	-5,86	-0,21
	Włochy	2,41	1,34	4,35	2,82	2,13	2,90	2,14	2,42	2,31	2,80	2,10	0,16	-0,65
	Węgry	6,77	8,02	4,79	3,55	3,33	2,10	1,73	1,57	1,32	2,78	3,46	0,14	2,29
0701	Niemcy	2,19	1,86	14,83	5,43	10,59	19,26	6,53	8,20	9,33	19,93	10,26	-9,27	0,91
	Rumunia	39,35	5,21	7,69	34,44	25,36	16,14	38,00	13,56	2,86	16,21	24,82	21,89	11,41

Export Intelligence

	Łotwa	3,77	2,40	3,28	4,75	10,41	3,66	4,80	3,00	7,46	16,17	11,92	-12,96	4,35
	Litwa	2,96	2,46	12,06	5,73	5,59	2,11	7,85	4,33	3,01	4,47	12,88	0,62	7,36
	Słowacja	4,90	0,92	3,87	4,51	1,32	1,69	1,82	2,54	0,46	3,36	10,23	7,11	9,14
	Holandia	0,46	0,43	1,67	4,76	0,41	7,83	2,53	3,24	2,38	1,81	1,51	-1,20	0,28
	Irlandia	1,36	0,97	3,05	1,92	1,15	1,34	2,72	2,64	0,95	1,49	2,01	0,80	0,51
	Belgia	0,01	0,05	0,06	0,17	0,39	0,29	0,61	0,89	1,42	0,91	0,59	-0,77	0,48
	Czechy	0,11	0,03	0,14	1,39	2,29	1,99	2,00	2,68	0,02	0,87	6,70	6,42	3,89
	Estonia	1,03	0,78	3,92	1,07	0,38	0,91	1,86	0,15	0,28	0,46	0,48	-1,01	-1,47
	Niemcy	2,97	2,56	5,65	5,61	7,21	18,74	16,00	20,60	33,12	22,69	29,80	10,37	17,53
	Francja	0,68	1,74	4,33	4,22	4,37	5,90	8,90	3,70	4,42	6,10	3,60	-0,47	-0,14
	Łotwa	0,28	1,31	3,89	1,07	1,24	0,65	3,15	2,93	5,58	5,11	3,17	-3,73	2,36
	Włochy	0,57	0,79	3,84	2,19	5,06	4,63	4,50	3,14	3,06	4,28	3,30	0,82	1,02
0702	Czechy	2,70	4,75	7,99	5,27	4,23	6,62	7,21	4,91	4,82	4,04	4,05	0,78	-0,64
	Litwa	1,86	3,15	5,65	5,30	4,09	2,40	3,29	2,94	3,95	3,42	2,51	0,39	-0,46
	Grecja	0,25	0,75	0,66	5,43	4,78	10,10	2,02	3,94	5,34	3,37	2,55	0,91	-4,82
	Hiszpania	1,89	2,38	11,43	8,05	10,09	4,95	4,64	2,21	0,84	2,80	0,35	-1,59	-3,94
	Holandia	0,74	0,89	3,59	3,72	3,29	3,03	3,34	2,07	2,65	1,55	3,22	2,72	2,15
	Bułgaria	0,40	1,39	1,43	1,95	2,50	3,12	1,72	2,95	1,12	1,33	1,03	-0,28	-2,08
	Holandia	15,72	16,84	23,69	26,35	29,62	27,33	25,23	26,25	32,94	31,35	21,27	-11,10	-6,75
	Niemcy	9,20	7,12	6,10	6,84	4,64	5,91	5,85	6,80	8,39	7,63	6,63	-2,03	1,96
	Belgia	6,54	5,55	6,04	5,49	3,16	5,75	6,36	5,86	5,35	4,95	7,58	4,59	5,68
	Francja	3,74	3,52	4,73	4,37	4,64	9,91	9,13	10,61	7,34	4,65	6,57	2,59	-1,64
0703	Włochy	1,25	0,93	2,16	1,95	1,88	2,04	2,59	3,22	3,87	3,44	3,04	1,13	2,03
	Czechy	4,38	1,93	2,91	5,35	4,94	5,04	3,08	3,75	3,12	1,63	2,07	0,57	-4,65
	Rumunia	1,89	1,30	3,25	3,43	1,94	3,01	3,07	2,67	3,51	1,25	2,07	0,97	-1,06
	Słowacja	1,97	1,21	2,37	3,68	3,49	2,02	1,97	1,25	1,40	1,16	2,01	0,30	-0,40
	Łotwa	1,61	1,13	0,53	0,68	0,49	0,44	0,32	0,55	1,00	1,00	0,37	-1,24	-0,41
	Litwa	2,84	3,08	2,01	1,97	1,78	1,58	1,74	1,21	1,15	0,93	2,89	1,26	1,24
	Czechy	20,35	16,80	23,46	24,35	21,28	24,90	19,58	17,08	19,33	16,65	15,29	2,82	-9,58
	Słowacja	6,87	8,14	11,74	12,17	11,93	14,35	17,16	17,56	15,84	16,36	13,46	1,37	0,79
	Włochy	1,12	0,82	1,78	1,51	2,47	3,40	3,98	4,50	4,73	5,59	9,05	6,45	6,64
	Litwa	4,11	5,66	8,64	7,51	8,25	7,09	7,73	5,83	6,51	5,44	6,49	-1,63	-2,30
0704	Austria	0,23	0,27	0,80	2,48	3,65	4,62	5,68	5,12	5,86	5,34	2,56	-0,54	-1,14
	Łotwa	1,61	2,50	5,71	3,13	1,93	1,73	2,56	4,01	4,23	4,90	4,88	-2,32	1,96
	Rumunia	1,23	0,93	3,38	3,58	3,37	5,16	4,44	5,42	4,51	4,14	3,45	1,33	-3,56
	Niemcy	4,66	4,03	6,75	8,10	9,39	6,91	6,30	6,16	5,44	4,10	6,40	2,85	0,56
	Holandia	2,92	3,48	4,83	3,31	2,73	3,85	3,91	5,36	7,55	4,09	0,80	-1,01	-1,77
	Węgry	2,63	2,83	4,20	4,55	4,95	4,37	6,12	5,64	4,95	3,62	1,59	-0,29	-1,77
0705	Niemcy	21,14	17,86	21,18	19,14	17,49	20,40	26,35	15,96	7,68	11,87	11,02	-3,22	-5,68
	Włochy	0,52	1,63	6,73	8,98	11,50	7,55	5,96	5,59	4,15	9,35	6,68	0,43	-2,99
	Litwa	4,18	3,71	5,83	3,28	5,92	6,38	7,27	11,67	12,46	8,96	9,70	-3,86	0,43
	Czechy	17,04	19,24	22,69	20,87	9,91	9,47	6,29	6,89	6,41	7,42	6,23	-2,27	-8,91
	Słowacja	8,64	7,25	9,41	11,97	9,37	6,87	4,38	5,59	7,24	6,21	7,46	0,25	0,16

Export Intelligence

0706	Łotwa	0,07	0,00	2,82	0,53	3,73	6,15	0,12	0,04	1,01	5,37	4,08	-2,18	-0,23	
	Finlandia			1,14	1,82	4,36	4,53	3,19	3,34	3,34	3,68	2,67	-0,73	-2,95	
	Hiszpania	0,53	0,50	1,15	1,62	2,82	2,93	0,65	1,04	1,00	2,51	1,76	0,36	-1,19	
	Rumunia	0,24	0,21	1,45	1,66	1,88	3,12	2,46	0,84	1,08	1,89	1,91	-1,61	-0,60	
	Szwecja	2,31	1,91	2,00	1,62	1,31	2,91	0,86	0,99	1,69	1,55	1,66	-0,57	-3,28	
	Słowacja	14,00	22,99	22,82	26,85	23,62	25,37	28,42	26,26	24,74	16,30	15,05	4,45	-9,86	
	Czechy	22,29	18,75	20,19	20,11	18,57	24,53	15,22	15,82	15,16	11,22	13,52	6,00	-14,45	
	Rumunia	6,02	6,99	15,22	16,61	19,05	17,98	19,89	14,43	12,34	7,09	4,41	-1,80	-11,67	
	Niemcy	4,95	7,11	9,18	10,42	9,25	2,97	5,39	9,32	10,16	5,99	3,69	-0,25	1,60	
	Litwa	3,69	3,93	5,10	3,73	4,32	3,62	4,38	3,61	4,36	2,49	8,86	5,71	1,17	
	Austria	0,02	0,05	0,22	0,98	1,10	2,19	3,91	6,26	3,90	2,24	1,22	-0,59	-0,13	
	Węgry	3,40	3,57	3,37	2,53	3,21	3,74	5,70	4,26	3,58	1,88	0,73	-1,40	-3,67	
	Włochy	0,78	0,76	1,42	0,99	1,51	1,78	1,86	0,87	1,28	1,77	1,57	0,48	-0,35	
	Łotwa	2,05	2,39	1,77	1,23	1,15	0,60	1,61	2,09	2,33	1,45	1,67	0,66	1,03	
	Irlandia	0,28	0,24	0,29	0,26	0,23	0,80	1,33	1,46	1,32	1,29	1,02	-0,08	0,34	
	0707	Niemcy	14,29	21,58	20,06	20,78	31,58	35,02	23,31	31,15	28,45	20,98	13,71	-3,35	-26,49
		Litwa	10,84	11,64	20,20	31,40	24,73	26,12	22,25	19,27	19,71	18,56	17,51	6,35	-9,00
		Łotwa	2,90	6,29	11,06	5,58	9,25	8,24	11,17	12,66	16,21	14,65	26,36	10,84	23,95
Estonia		2,92	0,53	2,34	5,01	5,05	4,66	7,60	5,88	5,05	5,93	4,97	0,20	0,89	
Czechy		4,17	8,06	11,30	8,11	4,37	6,86	9,58	6,36	2,91	4,13	1,66	-1,46	-7,90	
Austria			0,01	0,15	0,15	1,90	3,17	3,10	3,34	2,71	3,51	0,10	-0,05	0,02	
Rumunia		0,08	0,11	0,54	1,58	1,49	1,49	4,76	3,29	3,36	2,62	2,39			
Słowacja		0,99	2,57	1,81	4,55	2,55	2,36	2,16	3,27	1,70	2,09	1,39	0,19	-2,41	
Holandia		0,44	0,09	0,32	0,90	0,29	0,60	0,76	1,10	0,97	0,81	0,84	0,06	0,11	
Irlandia		0,39	0,43	1,17	0,47	0,46	0,61	0,70	1,31	0,73	0,70	1,16	0,45	0,37	
0708	Niemcy	27,37	27,72	37,62	27,71	38,42	49,15	33,85	35,80	50,66	56,61	28,86	-2,76	-43,56	
	Włochy	31,08	38,45	6,09	5,28		0,18	11,00	13,03	18,04	15,71	32,32	15,47	31,36	
	Malta						0,00			2,58	6,27	2,98			
	Rumunia	12,23	17,14	31,43	25,09	34,99	28,15	25,12	19,09	5,99	3,81	2,74	1,65	-1,08	
	Francja	0,91	1,55	3,00	0,50	0,63	0,13	0,09	4,30	4,11	3,39	0,03	0,02	-0,52	
	Holandia	3,27	0,80	3,94	2,81	7,01	2,83	0,71	1,45	7,09	2,76	12,74	12,19	12,40	
	Słowenia	1,07	1,91	0,31	0,35	0,08	0,02	0,06	0,18	0,42	1,59				
	Austria	0,61	0,10	0,67	0,65	1,25	0,60	0,62	0,40	0,49	1,31	4,66	-1,27	3,21	
	Finlandia										1,30				
	Belgia	0,02	0,27	0,49	0,24	0,23	0,52	0,21	0,19	0,10	1,16	0,12	-1,64	-0,04	
0709	Niemcy	28,98	30,63	27,33	29,13	27,51	26,70	24,82	27,17	26,39	27,08	27,54	0,92	-0,46	
	Francja	9,10	8,70	9,83	10,13	9,52	10,64	11,99	12,17	12,96	12,22	12,35	0,70	2,16	
	Włochy	3,73	4,22	2,92	3,00	3,17	2,66	3,45	2,81	3,00	5,02	3,99	-0,40	1,22	
	Holandia	2,98	3,21	4,09	4,42	4,55	4,32	4,08	4,16	4,51	4,52	2,94	-1,40	-1,35	
	Grecja	3,02	2,93	3,40	3,03	2,93	3,08	3,35	3,33	4,02	3,98	5,19	0,68	2,12	

Export Intelligence

0710	Szwecja	3,96	3,63	3,57	3,83	4,03	3,51	3,36	3,62	3,51	3,59	3,78	0,18	0,20
	Dania	3,27	3,27	3,86	2,93	3,06	3,71	3,88	3,26	2,73	2,72	2,39	-0,66	-1,23
	Czechy	2,08	2,49	5,29	3,36	2,87	2,84	2,53	2,56	2,48	2,59	2,12	-0,62	-0,61
	Rumunia	0,99	0,68	0,78	1,11	1,65	1,70	2,60	2,51	2,61	2,39	1,79	-0,31	0,10
	Austria	1,99	2,41	2,30	1,92	1,76	2,25	2,37	2,17	2,23	2,31	2,08	-0,10	-0,26
	Niemcy	23,12	23,12	24,39	23,74	22,38	22,01	22,27	22,23	21,61	21,75	21,58	-0,68	-2,22
	Belgia	7,92	6,25	8,14	8,67	8,65	8,79	8,90	7,67	6,81	9,91	11,09	1,03	3,04
	Francja	10,49	11,49	11,06	11,64	11,26	10,65	9,36	8,70	8,60	8,82	8,82	0,35	-0,72
	Czechy	3,95	4,74	6,04	5,57	5,49	4,82	5,28	5,86	5,25	4,75	4,46	-1,16	-0,67
	Rumunia	1,24	1,63	1,97	2,75	3,87	3,43	4,07	4,88	4,54	4,11	4,45	1,25	1,65
	Włochy	1,78	2,28	2,25	1,90	2,48	1,86	2,05	2,97	3,40	3,77	3,65	0,08	1,87
	Węgry	2,13	2,54	3,10	3,05	2,53	2,68	2,85	2,88	2,83	3,68	2,87	-0,41	0,46
	Szwecja	1,95	2,14	2,09	1,93	1,36	1,46	1,73	2,47	2,62	2,67	3,59	1,27	2,16
	Słowacja	0,77	1,16	1,69	1,91	1,65	1,57	1,65	2,00	2,32	2,18	2,46	-0,03	0,94
	Litwa	0,87	1,09	1,22	1,36	1,56	1,60	1,70	1,59	1,74	1,58	1,81	-0,04	0,17
	0711	Włochy	42,89	41,86	46,04	42,13	45,98	47,98	48,01	58,33	55,90	56,09	58,36	2,29
Niemcy		10,81	11,14	4,09	4,32	2,80	3,36	3,86	4,13	19,66	17,15	19,15	4,31	17,14
Rumunia		3,92	3,44	2,08	2,91	2,84	2,41	3,23	3,27	3,37	7,85	1,51	-9,10	0,49
Hiszpania		0,89	0,73	0,13	0,11	0,05	0,06	0,84	0,12	3,85	4,40	4,43	-0,92	4,39
Słowenia		1,23	1,53	1,69	2,11	1,83	1,97	1,19	1,62	1,95	2,14	3,33	0,06	1,79
Austria		1,86	1,98	2,32	1,92	2,56	2,50	1,74	2,13	1,44	1,58	0,02	-0,78	-1,64
Francja		0,71	1,47	1,08	1,55	2,42	5,07	0,65	1,58	1,02	1,14	0,90	0,60	-0,53
Szwecja		0,42	0,24	0,01	0,11	0,33	0,69	1,11	0,78	0,53	1,06	0,83	0,05	0,45
Grecja		0,10	0,48	0,37	0,35	0,73	0,60	0,83	0,07	0,14	0,81	1,93	0,41	1,93
Holandia		12,47	7,21	8,06	0,53	0,11	0,46	0,28	0,31	0,43	0,78	0,17	-0,34	-0,32
0712	Niemcy	41,31	50,07	50,07	47,79	45,36	47,98	45,93	42,78	40,33	42,71	35,35	-7,25	-13,65
	Chorwacja	8,66	7,34	8,31	8,59	9,01	9,47	8,36	8,88	8,99	8,38	7,44	-0,15	-2,01
	Francja	4,04	3,08	2,71	3,20	4,00	5,11	4,20	4,70	5,60	5,34	5,11	-1,49	0,33
	Holandia	2,77	2,70	2,55	2,62	3,02	3,93	4,84	3,56	4,41	4,09	5,68	0,46	3,02
	Włochy	2,01	1,49	1,48	2,18	2,79	2,10	3,80	4,24	3,65	4,08	5,57	1,47	3,94
	Hiszpania	1,32	1,02	1,24	1,03	0,97	1,15	1,88	2,40	3,50	2,95	2,03	0,32	0,54
	Węgry	2,17	2,60	1,90	2,29	2,10	1,93	1,66	2,74	2,38	2,74	2,81	-0,98	0,72
	Rumunia	2,11	2,47	2,83	2,80	3,26	2,74	3,55	3,07	3,33	2,58	4,28	2,04	1,84
	Słowacja	2,54	1,69	2,28	2,07	2,22	2,05	1,89	1,57	1,70	2,41	2,53	0,14	0,56
	Czechy	3,01	2,30	2,75	3,62	3,17	2,86	3,03	3,14	2,56	2,38	3,15	0,99	0,98
0713	Niemcy	9,16	7,73	9,06	8,78	15,16	23,11	24,27	19,57	18,52	24,58	25,48	-1,99	-1,83
	Włochy	23,72	28,41	30,87	18,81	26,29	18,63	16,73	15,18	15,37	12,20	13,71	-2,34	-4,09
	Holandia	3,49	2,75	3,30	8,01	7,03	6,00	2,89	5,29	8,96	7,98	4,42	-3,19	-2,12
	Hiszpania	13,13	20,08	20,70	10,21	10,66	10,80	9,59	7,72	8,24	6,43	3,01	-0,94	-5,99
	Rumunia	6,35	5,71	3,86	3,94	4,12	3,76	3,17	3,65	4,16	4,70	2,23	0,26	-1,57
	Słowacja	2,65	2,53	1,68	1,40	2,45	1,90	1,75	2,25	3,12	2,32	1,57	-0,13	-0,41
	Bułgaria	3,97	2,35	1,09	1,05	2,69	1,95	2,38	1,88	0,66	2,20	0,14	-2,76	-2,02
	Węgry	0,30	0,80	0,27	0,59	0,60	2,48	0,68	1,74	0,84	1,98	1,15	0,50	-2,45

Export Intelligence

0714	Belgia	0,60	0,07	0,70	1,10	1,05	1,10	1,91	1,60	0,87	1,94	0,58	-0,53	-0,51
	Austria	1,11	1,15	0,91	1,05	0,85	3,03	2,12	3,10	2,71	1,76	2,91	1,45	1,01
	Rumunia				1,40	44,15	78,80	81,53	37,31	4,65	38,50	48,64	12,09	-34,29
	Słowacja					0,65	0,12	0,91	0,35	1,07	7,55	18,44	17,39	18,38
	Niemcy	1,21	5,55	0,67	2,49	10,07	0,20	0,31	3,17	7,04	4,45	0,07	-11,80	0,07
	Włochy			0,01		0,01	9,74	8,00	9,26	2,03	2,21	0,76		
	Czechy			0,23	0,00	0,14	0,01	0,01	0,04	0,08	1,72	0,42		
	Węgry				26,10		0,01	0,00	0,35	0,10	1,70	1,04		
	Hiszpania						0,14	0,06	12,87	0,10	0,63	0,02		
	Litwa			0,17			0,04	0,06	0,25	1,23	0,41	0,05		
	Francja									0,13	0,36			
0801	Holandia	0,19	0,01		0,00	0,07	0,09	0,15	0,17	0,11	0,23	0,03	-0,19	-0,13
	Niemcy	0,65	3,89	0,95	3,49	11,18	22,14	2,65	7,17	17,42	24,89	35,08	-5,67	10,41
	Czechy	11,61	14,40	11,14	20,92	14,89	11,99	6,32	7,26	10,39	10,92	7,34	-0,94	0,94
	Litwa	3,66	3,03	9,67	4,52	3,50	4,07	0,67	5,51	6,95	7,64	7,32	-1,35	1,58
	Włochy	1,69	1,88	0,10	0,00	7,86	2,87	5,70	7,61	9,23	6,25	7,78	3,41	3,16
	Dania	0,00	0,12	0,00	0,17	0,03	0,00	1,22	1,48	5,12	5,96	7,11		
	Słowacja	18,88	15,21	12,35	15,85	3,93	5,47	11,81	5,99	6,20	4,41	1,47	-1,78	-1,90
	Węgry	8,75	14,01	14,60	9,72	6,40	7,79	12,63	6,98	4,62	4,16	6,97	1,98	0,84
	Holandia	0,07	1,22	5,47	4,89	8,54	10,80	2,24	0,76	3,42	3,80	0,51	-0,05	-15,24
	Rumunia	6,13	1,13	3,49	2,12	2,67	2,88	5,99	4,80	2,51	3,50	4,21	0,75	2,09
	Belgia	0,02	0,01	2,79	0,02	0,01	1,07	0,12	0,21	0,09	2,83	0,20	0,08	-2,53
0802	Włochy	4,84	11,25	8,06	23,45	14,09	7,46	23,61	24,86	26,74	29,67	5,46	-1,62	-10,48
	Niemcy	48,83	34,47	40,62	40,86	42,69	32,92	20,85	18,44	23,31	26,52	23,57	-9,43	-3,42
	Rumunia	1,33	0,77	4,71	2,30	2,82	4,83	7,38	2,53	5,41	10,12	2,94	-17,82	-2,77
	Czechy	2,43	3,92	4,53	1,63	1,56	4,74	8,17	13,96	3,34	4,75	7,17	3,05	3,20
	Portugalia			0,00	0,00	1,23	4,92	6,55	9,96	6,94	4,49	3,06	-1,26	1,23
	Litwa	3,33	2,16	2,46	0,83	1,28	2,80	1,30	3,25	5,47	3,29	0,81	-4,87	-4,05
	Słowacja	1,99	1,86	1,27	0,39	2,13	4,27	3,55	4,69	3,79	2,30	1,41	-1,43	-0,55
	Holandia	0,69	5,14	2,77	0,39	8,30	5,45	6,45	1,97	3,29	2,25	26,18	19,74	25,95
	Węgry	2,22	1,83	1,66	1,35	1,70	0,75	1,20	1,34	2,18	1,80	2,23	0,17	1,26
	Austria	3,00	2,68	3,21	0,73	1,29	0,80	0,94	3,77	3,40	1,58	1,43	-0,48	0,65
	0803	Czechy	13,16	10,22	23,95	15,42	12,58	20,93	22,29	21,93	23,65	37,96	54,80	15,82
Słowacja		9,65	7,70	7,47	17,28	16,21	9,43	12,53	14,15	17,31	16,51	1,68	-15,23	-5,51
Węgry		1,88	1,18	2,24	1,22	0,11	1,56	3,12	5,45	9,88	15,59	26,23	12,31	26,10
Rumunia		46,13	41,93	31,06	31,51	49,90	36,47	23,27	20,73	20,33	13,78	6,46	-9,00	-28,05
Łotwa		0,53	0,84	1,38	1,74	1,93	16,61	22,18	10,97	11,90	7,83	5,67	-2,44	-17,71
Litwa		13,63	27,75	24,55	18,48	17,19	10,89	11,38	11,54	11,98	2,32	2,45	0,51	-8,82

Export Intelligence

0804	Niemcy	2,19	8,85	4,32	1,79	1,76	2,81	2,94	13,84	3,23	1,83	0,40	-0,44	-1,82	
	Holandia	0,01	0,17	0,01	0,38	0,03	0,04	0,12	0,28	0,19	1,67	0,02	-0,12	0,02	
	Szwecja	0,00	0,00	0,00	0,00	0,00	0,00	0,00	0,00	0,08	0,73	0,00	0,00	0,00	
	Irlandia	0,00	0,00	0,00	0,01	0,01	0,00	0,00	0,01	0,01	0,10	0,01	0,01	0,00	
	Czechy	0,01	0,16	14,93	25,49	0,44	3,26	1,84	2,37	2,99	3,96	0,68	-6,43	-5,68	
	Niemcy	0,18	1,64	4,63	0,77	0,87	1,12	1,56	6,46	5,54	2,86	1,07	-5,65	-0,20	
	Węgry	0,19	3,21	1,20	1,76	6,11	1,47	0,12	1,01	0,76	2,50	0,42	-2,49	-1,52	
	Rumunia	0,68	0,91	0,86	0,55	1,22	2,56	5,61	5,92	4,16	2,08	0,39	-3,24	-1,26	
	Słowacja	0,04	0,07	0,78	3,87	5,74	0,44	0,26	1,91	2,24	2,00	0,05	-1,18	-0,46	
	Holandia	0,64	1,15	3,19	7,39	2,72	0,92	0,17	2,58	1,50	0,97	0,15	-2,58	0,00	
	Litwa	4,22	7,12	7,33	4,03	4,32	7,59	3,52	2,30	2,34	0,97	0,57	-0,20	-8,58	
	Francja	0,42		0,89	0,15	0,44	0,08	0,02	0,03	0,06	0,20	0,27	-0,22	0,26	
	Włochy	0,01	0,73		0,11	0,08	0,15	0,17	0,03	0,07	0,18	0,19	-0,12	0,18	
	Belgia	0,10	0,11	0,34	0,00	0,00	0,01	0,01	0,07	0,07	0,14	0,01	0,00	0,01	
0805	Litwa	3,61	3,31	1,80	4,27	2,71	2,24	2,70	2,94	2,58	2,17	2,17	1,96	0,27	
	Łotwa	0,35	0,39	0,37	0,33	0,61	0,53	1,03	2,59	1,13	1,12	0,55	0,54	0,55	
	Belgia	0,00	0,00	0,00	0,00	0,00	0,03	0,15	0,11	0,13	0,53	0,70	0,50	0,69	
	Słowacja	0,08	0,10	0,40	0,51	0,77	0,17	0,59	0,61	0,63	0,39	0,57	-0,06	0,46	
	Holandia	0,47	0,63	1,23	1,30	2,00	2,51	1,07	1,46	0,52	0,39	1,52	1,07	-2,20	
	Estonia	0,29	0,04	0,04	0,20	0,08	0,31	0,40	0,12	0,14	0,35	0,10			
	Węgry	0,03	0,04	0,22	0,21	0,54	0,14	0,23	0,44	0,27	0,19	0,26	0,08	0,12	
	Niemcy	0,70	1,11	0,17	0,82	0,60	0,46	0,28	0,24	0,52	0,16	0,27	0,05	0,09	
	Irlandia	0,01	0,02	0,02	0,04	0,06	0,09	0,11	0,14	0,20	0,12	0,10	-0,02	-0,01	
	Rumunia	0,74	0,15	0,32	0,49	0,38	0,16	0,19	0,36	0,33	0,10	0,00	-0,27	-1,03	
	Dania	0,00	0,53	0,67	0,60	0,92	0,87	0,70	3,54	5,21	5,39	3,84	3,84	3,84	
	Litwa	2,66	5,01	2,96	2,95	5,30	6,66	2,96	3,94	4,05	4,76	1,28	-1,00	-14,86	
	Słowacja	0,17	0,52	1,95	2,97	2,72	7,88	5,06	6,70	3,74	4,55	1,52	-0,75	-0,09	
	Niemcy	0,85	3,82	7,61	6,15	10,04	3,58	3,86	2,04	5,98	3,98	2,79	1,23	-2,03	
0806	Holandia	2,20	2,34	8,50	4,61	10,90	8,81	3,98	19,98	2,63	3,81	5,34	4,90	-12,76	
	Rumunia	0,59	0,94	3,81	3,62	0,74	0,31	2,72	2,39	1,24	3,32	0,93	-1,62	0,82	
	Węgry	0,41	1,43	1,35	1,76	2,21	2,64	4,66	4,16	1,48	1,53	0,83	-0,26	-1,07	
	Łotwa	0,51	1,60	0,64	1,40	1,50	0,00	1,18	7,46	0,31	1,48	0,26	-0,09	0,25	
	Bułgaria	0,03	0,00		0,40		0,01	0,57	1,34	1,77	1,44	0,50	-0,36	0,45	
	Czechy	1,63	3,33	5,14	7,47	4,46	2,97	4,75	2,04	1,92	1,39	0,63	-0,18	-0,52	
	0807	Litwa	15,21	39,40	47,91	35,71	36,39	47,96	66,26	46,52	55,93	40,38	38,92	-5,99	-4,63
		Estonia	23,00	19,96	6,78			10,42	3,09	8,08	8,46	18,46	28,88	7,12	14,27
		Portugalia			0,08	25,92	45,68	16,55				6,73			
		Łotwa	1,10	8,49	5,74	7,62	5,44	5,41	3,46	8,84	3,54	3,89	7,45	-1,24	-1,28
		Niemcy	0,04	0,65	0,11	0,01	0,02	1,33	4,78	1,69	0,67	1,52	0,59	-1,40	0,58
		Belgia	0,00	0,00			0,00	0,04	0,08	0,12	0,08	0,72	0,71	0,20	0,71

Export Intelligence

0808	Hiszpania		0,72	4,90	0,66	0,06	0,50	1,38	2,67	5,72	0,45	0,59		
	Irlandia	0,21	0,34	0,41	0,48	0,37	0,47	0,83	1,42	1,31	0,42	0,37	0,15	0,12
	Słowacja	0,84	1,08	0,94	0,47	2,11	0,01	0,98	0,89	0,64	0,34	1,64	0,82	1,64
	Holandia	3,18	2,05	2,27	3,62	0,41	2,41	0,89	1,35	0,55	0,33	0,48	-0,26	-1,00
	Rumunia	2,30	3,39	5,70	6,65	6,06	7,81	7,27	9,85	8,23	8,04	11,99	2,56	2,90
	Niemcy	4,48	6,27	5,76	4,31	8,28	9,85	5,34	6,94	7,72	6,64	3,24	-1,55	-7,24
	Czechy	1,38	2,21	8,30	4,28	3,95	4,41	3,25	4,93	3,55	3,22	2,37	-1,26	-2,82
	Szwecja	1,00	1,20	1,26	1,32	1,91	2,89	2,91	3,22	2,53	3,18	3,95	0,98	1,35
	Węgry	0,13	0,10	0,40	0,53	1,77	1,75	1,85	2,04	1,70	3,09	4,88	2,26	2,08
	Holandia	0,82	0,68	0,73	1,08	2,05	4,34	2,62	3,03	4,96	2,83	2,54	0,48	-1,51
	Francja	2,16	0,93	0,63	0,71	0,28	1,60	2,13	1,12	3,57	2,63	3,11	1,09	1,39
	Litwa	1,51	2,57	10,36	3,71	3,51	2,62	2,53	3,50	1,61	2,55	2,25	-0,36	-1,03
	Hiszpania	1,48	0,68	0,95	0,90	1,23	3,60	3,20	1,20	3,38	2,25	5,97	4,10	1,43
	Łotwa	1,00	1,69	11,08	3,36	1,32	1,97	1,45	1,90	1,55	1,88	1,59	-0,58	-0,50
	0809	Niemcy	10,55	4,18	18,09	18,29	15,94	29,19	21,58	31,76	25,62	24,91	2,08	-1,03
Litwa		1,28	3,60	9,98	6,17	5,98	7,04	2,13	2,26	3,83	5,81	7,80	3,55	-3,09
Łotwa		0,95	1,49	11,86	3,48	2,40	4,16	2,51	3,85	0,51	3,18	6,38	5,38	-0,96
Czechy		1,35	1,09	7,78	6,62	1,50	2,92	1,23	1,89	1,58	2,52	0,72	0,72	-2,64
Finlandia		0,29	0,98	1,00	0,91	0,17	2,05	1,82	2,28	1,73	2,51			
Słowacja		0,09	0,11	0,19	0,46	0,21	0,27	0,81	2,10	1,92	2,01	0,21	0,01	0,02
Holandia		0,17	0,28	1,18	1,70	2,10	1,64	0,61	1,71	1,51	1,96	10,26	9,17	8,53
Węgry		0,44	0,17	1,00	0,67	1,21	0,84	1,30	1,89	0,51	1,45	0,35	0,18	0,16
Estonia		1,39	0,89	1,00	0,72	0,39	4,76	1,24	0,61	0,21	1,23	4,77	4,76	-2,70
Szwecja		0,06	0,09	0,25	0,30	0,00	1,01	0,54	1,00	0,74	0,83	0,01	0,00	-0,03
0810	Niemcy	21,67	23,09	28,51	28,99	26,89	29,98	32,55	38,73	32,69	31,79	10,43	-5,04	-11,64
	Holandia	8,28	9,17	9,89	7,82	10,85	10,63	7,88	8,83	10,59	10,78	1,47	0,33	-13,06
	Szwecja	0,73	0,86	0,99	1,25	2,91	4,50	7,32	7,33	7,00	5,52	7,09	-3,95	0,99
	Łotwa	0,44	0,16	2,47	0,47	0,29	0,79	1,13	2,19	2,75	4,21	11,95	3,13	9,71
	Czechy	0,30	0,63	1,30	1,39	0,75	1,63	1,23	1,91	3,32	3,79	5,53	2,17	4,09
	Włochy	1,07	1,11	1,73	1,85	3,15	2,07	1,45	1,87	1,97	3,47	0,87	0,39	-1,21
	Belgia	2,80	5,25	6,78	5,95	1,96	1,47	1,10	0,96	2,50	2,87	3,69	0,15	-1,60
	Dania	2,03	2,95	2,40	3,16	3,99	3,01	4,14	3,22	2,42	2,44	4,52	0,17	-0,80
	Słowacja	0,13	0,16	0,23	0,51	0,29	0,35	0,46	0,86	1,50	1,74	1,31	-1,23	1,09
	Litwa	0,83	0,98	2,91	1,31	1,59	1,69	0,97	1,09	2,37	1,35	2,73	1,20	-2,94
0811	Niemcy	32,93	31,48	34,65	33,58	34,13	33,39	32,16	32,15	30,29	30,29	27,71	-2,78	-5,59
	Holandia	8,11	7,52	7,12	7,13	9,21	8,91	10,47	10,01	10,36	9,82	10,33	1,52	0,97
	Francja	8,20	9,31	9,12	9,48	8,91	9,51	8,86	9,18	9,47	9,50	9,18	-0,27	-0,76
	Belgia	9,37	9,79	10,63	9,83	8,86	8,32	7,07	6,75	8,93	8,76	8,68	-0,86	-0,19
	Szwecja	7,01	7,23	5,48	5,61	5,48	5,90	5,97	5,96	5,30	5,19	4,97	-0,95	-0,99
	Dania	3,86	4,06	3,58	3,67	4,12	3,36	3,67	3,96	3,51	3,34	3,33	0,19	-0,39
	Austria	3,10	2,87	2,58	2,79	2,36	2,12	2,66	2,39	2,66	2,32	3,01	0,48	1,00
	Włochy	2,11	1,65	1,82	2,08	1,78	1,58	1,34	1,05	1,37	1,21	2,03	0,93	0,59

Export Intelligence

0812	Finlandia	1,83	1,80	1,86	1,56	1,31	1,28	1,32	1,84	1,08	1,18	1,12	-0,08	-0,38
	Litwa	0,40	0,71	0,64	0,65	0,51	1,27	1,44	0,91	0,58	1,18	0,48	-0,37	-0,40
	Niemcy	94,48	68,97	54,24	65,63	85,13	53,48	28,94	62,98	74,88	77,79	63,63	-8,72	-29,23
	Czechy	3,96			0,00	0,56	0,78	0,79	6,80	2,35	6,48	11,06	7,63	8,80
	Austria				0,13	1,23	3,16	2,82	4,83	4,93	4,04	8,30	5,75	5,78
	Holandia		0,10	0,20	0,02	0,02	0,01	0,00	0,03	0,01	0,46	1,92		
	Belgia	0,03	8,79	0,39	0,13	0,03	0,01	0,02	0,05	0,11	0,18	0,36		
	Francja								0,00	0,02	0,15	0,13	0,29	
	Szwecja	0,00	0,02		2,38	0,02	0,01		0,06	0,30	0,12	0,12	0,01	0,06
	Dania	0,30	8,70	24,34	0,33	4,49	0,27	0,08	4,08	3,75	0,09	0,08		
	Hiszpania					0,08	0,04		2,95	3,17	0,09	0,02		
Finlandia						0,01	0,00	0,03	0,18	0,08	0,07			
0813	Niemcy	23,73	27,98	24,09	23,71	20,95	25,14	26,29	23,97	27,91	33,99	33,01	2,37	6,40
	Holandia	8,49	5,01	5,44	6,39	6,77	9,96	5,95	5,60	9,97	8,77	7,75	-2,92	0,64
	Słowacja	3,43	2,30	2,12	2,34	1,66	2,11	1,88	5,08	8,17	8,09	8,33	2,59	6,39
	Włochy	2,66	2,96	2,41	4,45	3,38	6,08	6,81	4,12	5,77	6,01	3,58	-4,04	-2,54
	Austria	2,28	2,18	3,43	2,79	2,40	3,58	3,60	4,40	4,31	4,16	3,47	-2,55	-0,50
	Dania	1,39	1,83	3,75	2,69	4,19	4,68	4,39	4,00	4,48	3,98	3,14	-0,92	-0,94
	Litwa	0,57	0,49	0,98	0,76	1,73	3,26	2,86	4,29	3,81	3,46	3,12	-0,54	0,06
	Czechy	9,49	7,56	6,58	6,83	4,69	4,02	4,99	5,85	5,48	2,70	6,77	3,79	1,71
	Węgry	2,07	3,12	2,46	3,72	2,72	3,75	2,27	2,94	1,18	2,24	1,44	0,27	-2,24
	Rumunia	2,61	2,35	1,24	0,39	1,10	2,94	2,65	1,96	2,45	2,13	2,52	1,80	-1,76
0814	Szwecja	0,14	0,07	1,60	0,14	0,02	0,02	3,87	2,07	14,53	19,23	0,05	-34,15	-0,09
	Czechy	13,65	13,15	25,78	33,71	15,85	11,48	9,24	8,60	28,36	12,23	23,07	3,13	-3,54
	Holandia	0,01	0,01	0,04	9,72	0,00	0,26	0,53	0,74	1,79	5,54	18,00	0,52	17,72
	Litwa	0,83	1,62	4,44	6,13	2,31	3,50	1,16	2,07	0,33	2,42	2,04	1,46	-7,68
	Słowacja								0,19	1,77	2,07	0,13		
	Bułgaria	2,40	1,13	4,49	3,50	0,98	1,37	0,56	0,68	2,81	1,09			
	Rumunia	1,31	0,47	1,24	2,44	0,97	1,27	0,46	0,39	3,34	1,07	15,03	12,73	11,58
0901	Austria			0,02				0,00	0,06	0,53	0,93	0,80		
	Łotwa	1,02	0,15	24,45	0,01	10,72	0,32	0,22	0,01	1,17	0,87	0,05		
	Francja	0,00	0,01	0,02	0,04	0,44	0,00		0,00	0,77	0,73			
	Holandia	1,34	2,37	1,95	3,62	13,65	15,95	18,54	17,72	17,43	16,71	17,72	-0,96	-1,15
	Niemcy	33,04	20,06	14,89	17,66	18,46	17,63	16,32	16,00	14,83	10,77	10,73	0,93	-6,23
	Czechy	24,16	32,15	41,23	33,60	14,99	9,93	10,14	9,25	8,64	8,71	9,16	2,12	0,75
	Rumunia	3,87	4,32	3,65	5,26	3,77	4,36	3,78	3,73	5,47	5,63	5,84	0,67	1,95

Export Intelligence

0902	Francja	1,65	1,24	1,08	1,54	2,24	2,93	3,26	3,42	3,99	5,50	8,17	1,56	5,39
	Węgry	1,02	4,54	3,27	1,36	2,14	2,69	3,78	3,87	4,86	4,40	3,67	-1,06	1,26
	Litwa	2,16	4,47	5,89	7,55	4,33	3,89	3,93	3,03	4,11	4,12	2,73	-0,48	-0,62
	Słowacja	6,34	7,56	8,67	5,37	8,06	7,73	5,44	5,49	5,49	3,89	3,83	0,59	-6,02
	Belgia	0,51	0,57	0,56	0,95	2,83	2,84	3,65	3,96	4,03	3,85	3,75	-0,43	0,61
	Bułgaria	5,16	2,11	1,34	0,31	0,50	1,46	1,00	1,12	1,80	1,45	2,04	0,91	0,76
	Francja	17,32	17,27	20,74	21,50	19,26	18,16	16,57	19,39	19,25	17,83	20,84	2,38	1,42
	Szwecja	11,12	8,09	9,46	7,11	7,58	8,16	6,34	5,71	5,67	6,66	9,39	3,34	0,66
	Włochy	8,86	7,49	3,44	8,15	7,38	7,37	6,22	5,41	4,91	4,56	5,08	2,13	-1,25
	Holandia	3,67	5,07	6,69	6,78	6,58	5,87	5,70	7,46	5,78	4,37	4,32	-0,49	-2,65
	Niemcy	3,67	3,84	3,54	4,36	4,88	4,43	3,78	4,03	4,63	4,07	3,86	-0,14	-0,66
	Czechy	2,94	3,64	3,66	2,85	2,71	2,72	2,45	2,27	2,59	2,98	3,85	1,52	1,54
	Belgia	5,33	5,02	6,92	5,98	5,55	5,10	3,22	1,27	1,44	1,49	1,44	-0,07	-3,96
	Łotwa	1,83	1,86	1,87	1,80	1,84	1,87	1,33	1,61	1,68	1,41	1,06	-0,52	-0,47
	Litwa	3,49	3,01	3,98	2,13	2,31	1,78	1,37	1,14	1,24	1,39	1,15	-0,12	-0,68
	Węgry	0,93	1,73	1,37	1,19	1,32	1,24	0,96	0,85	0,94	1,14	0,41	-0,20	-0,18
	0903	Czechy	12,63	20,66	12,51	3,52	17,80	2,86	4,38	5,14	6,10	12,11	9,51	3,30
Hiszpania				0,26	0,05	0,17	0,12	0,19	0,09	0,09	6,76			
Portugalia							6,30	5,21	8,28	6,02	5,54	5,81		
Słowacja						0,07	0,01	0,04	0,02	4,17	5,11	4,88		
Holandia				0,05	0,19	0,93	0,58	3,64	5,26	4,26	4,24	4,60	1,73	2,72
Niemcy		0,01	0,60	0,12	0,00	0,03	2,32	0,28	2,76	1,16	3,27	1,55	-0,01	1,54
Irlandia		0,38	0,96	0,86	0,34	6,57	1,78	4,45	4,80	2,50	2,74	3,82	2,56	-3,14
Litwa		1,28			0,89	0,01			1,23	0,52	2,29	0,59		
Łotwa			8,63	0,06	2,22		0,01		0,06	0,12	1,17			
Rumunia			0,53	0,29			0,24	1,61	1,82	1,11	1,15	1,38		
0904	Rumunia	15,23	16,88	17,43	20,94	21,30	22,17	19,60	18,57	16,49	16,50	15,24	4,59	-1,92
	Niemcy	1,37	0,74	2,18	1,21	0,97	0,26	0,40	8,40	12,56	12,43	10,04	-0,17	9,71
	Czechy	13,52	13,62	13,54	14,29	14,91	14,50	9,63	11,46	9,98	11,23	13,85	2,80	-4,86
	Włochy	0,10	0,00	1,99	2,36	2,08	2,14	1,36	1,39	3,73	5,00	3,72	-0,54	1,30
	Hiszpania	1,10	0,00	0,43	0,15	0,32	0,20	0,19	0,04	0,62	3,84	4,38	0,71	4,35
	Portugalia	0,00				0,00		0,06	0,00	0,00	3,69	9,11		
	Chorwacja	1,28	3,02	1,84	0,66	1,37	1,27	2,70	1,21	1,87	3,19	0,67	-3,87	-0,30
	Francja	0,46	5,46	5,14	2,45	2,40	3,15	3,14	1,86	2,52	2,82	4,41	2,25	1,15
	Słowacja	6,11	5,75	9,69	5,12	4,09	5,31	5,20	3,92	3,72	2,74	2,69	-1,48	-3,45
	Węgry	3,84	4,91	3,01	3,01	7,12	4,76	7,28	5,99	3,32	2,13	1,74	-3,20	-2,26
0905	Francja		1,37	1,49	3,41	89,04	94,86	84,58	92,66	92,70	93,92	92,63	-3,19	-3,15
	Portugalia						1,75	2,67	2,18	1,97	1,59	4,26		

Export Intelligence

	Czechy	6,85	1,98	4,88	2,88	0,18	0,11	0,57	0,76	0,75	0,93	0,27	0,06	0,15
	Holandia	0,17	0,05	0,16	20,98	1,53	1,64	0,90	0,62	0,72	0,76	0,76	0,18	-0,18
	Rumunia		0,54	2,13	2,98	0,61	0,36	9,22	0,56	0,53	0,60	0,91	0,55	0,70
	Niemcy	62,07	85,19	64,18	3,37	1,49	0,83	0,77	1,34	1,64	0,50	0,34	-0,09	-2,57
	Węgry				3,15	0,02		0,03	0,01	0,01	0,16	0,04		
	Litwa	4,24					0,00	0,00	0,04	0,14	0,10	0,18	0,18	0,17
	Włochy				0,03		0,00	0,38	1,00	0,61	0,07	0,01		
	Chorwacja						0,01	0,03	0,02	0,06	0,06	0,05	0,02	0,04
	Czechy	15,10	10,36	9,84	11,74	11,54	6,54	12,05	10,42	12,65	25,04	24,47	2,24	18,16
	Portugalia					18,28	39,39	35,43	39,08	24,82	23,36	22,33	-8,18	-21,37
	Rumunia	18,81	22,44	18,27	18,62	10,76	10,70	12,16	10,35	12,52	12,52	10,95	5,55	4,11
	Niemcy	1,92	0,73	2,01	0,12	0,07	0,10	0,25	7,30	9,60	8,77	6,88	-4,09	6,85
0906	Słowacja	5,71	4,45	8,26	12,55	10,94	5,58	4,15	2,26	4,28	3,60	2,60	0,84	-9,48
	Francja	0,03	0,02	0,21	0,02	0,38	3,08	6,54	3,45	5,18	3,24	5,49	0,22	3,69
	Węgry	5,78	8,13	13,98	7,20	6,39	3,52	0,65	1,76	2,00	2,57	0,35	-0,06	-2,22
	Dania	0,00	0,00	0,00	0,00	0,01	0,04	0,03	0,04	2,92	2,35	0,39	-1,83	0,39
	Holandia	4,12	0,03	0,05	3,08	6,02	4,74	3,36	0,43	1,65	1,86	2,39	1,01	-1,13
	Łotwa	2,56	2,20	2,61	1,98	1,42	1,02	1,51	1,32	1,31	1,63	1,47	0,69	0,21
	Czechy	29,44	22,40	31,79	32,23	28,74	28,19	28,05	13,49	18,46	23,47	8,21	-12,97	-5,28
	Niemcy	0,03	1,11	0,04	0,05	0,16	0,16	0,21	11,83	10,76	16,85	6,95	-6,22	6,94
	Rumunia	13,91	15,71	16,13	12,99	19,75	12,14	13,01	13,50	8,38	12,28	11,12	1,88	3,79
	Portugalia									0,00	8,34	7,35		
0907	Holandia	0,01	0,02	0,05	0,05	0,09	0,34	0,50	0,85	0,88	2,20	2,93	-0,23	2,56
	Litwa	3,07	4,15	2,88	2,36	2,93	1,01	0,70	0,96	0,66	1,99	2,88	1,68	2,80
	Hiszpania		0,33			1,11	0,25	0,17	0,02	0,24	1,73	0,06	-8,16	-0,63
	Francja	0,04	4,58	0,00	2,07	0,91	1,98	0,40	1,46	2,04	1,17	0,39	0,21	-10,21
	Włochy			0,07		0,50	1,23	0,54	0,98	1,64	1,13	0,00	-2,17	-2,80
	Irlandia	0,26	0,35	0,31	0,38	0,37	0,48	0,48	0,82	0,74	1,04	0,87	0,09	0,23
	Niemcy	5,60	0,08	4,98	3,18	0,18	0,31	0,49	22,76	23,52	27,18	16,41	-19,52	15,94
	Włochy	0,00	0,00	6,43	19,03	12,70	12,98	9,23	4,41	8,38	14,84	6,27	-1,03	-12,75
	Portugalia					4,71	10,92	10,28	4,22	5,00	8,20	12,29	5,56	-0,79
	Rumunia	12,38	17,36	10,98	9,17	7,98	11,00	15,35	8,21	4,71	6,91	12,43	11,16	7,07
0908	Czechy	8,59	8,02	4,31	6,09	7,61	5,73	12,18	10,85	13,74	6,04	9,12	-0,95	6,36
	Węgry	6,80	5,44	2,54	5,78	5,92	4,65	5,32	2,26	7,66	4,92	10,26	2,24	2,94
	Litwa	5,37	8,14	17,49	9,87	8,02	2,94	0,46	6,03	4,27	4,44	1,84	-0,31	-0,31
	Francja	0,84	0,37	3,09	2,33	1,44	2,24	3,88	1,30	1,43	4,25	1,81	-1,30	1,15
	Hiszpania				0,01	0,24	0,31	0,91	0,03	2,00	3,46	12,38	9,91	11,86
	Słowacja	11,68	13,47	6,97	5,73	5,38	4,64	4,67	1,67	2,89	3,43	0,51	-2,22	-5,32

Export Intelligence

0909	Niemcy	28,84	20,54	16,87	19,84	25,98	24,95	28,44	27,64	33,51	27,75	25,39	-0,37	2,57
	Austria	3,03	6,87	3,47	8,82	8,95	14,01	8,98	8,09	6,96	10,06	4,09	-7,23	-15,48
	Czechy	10,46	16,54	17,21	15,47	17,41	13,65	8,13	9,29	6,64	9,55	8,62	1,22	-6,45
	Francja	4,27	15,71	19,38	19,62	5,29	6,39	15,45	9,81	11,51	8,43	3,84	-8,95	-4,32
	Holandia	9,25	6,58	0,08	0,52	5,90	1,07	1,52	9,34	5,32	4,89	3,85	-3,49	3,80
	Rumunia	3,24	2,79	2,95	4,08	3,25	3,39	3,37	3,27	3,09	3,94	3,98	2,23	1,16
	Belgia	0,83	2,37	3,56	0,86	0,09	1,88	2,00	2,12	2,58	3,24	5,12	0,66	3,24
	Portugalia	0,00				0,00	0,00		0,60	0,99	3,15	3,46	1,56	3,44
	Słowacja	2,72	4,16	4,70	3,11	4,33	7,57	2,56	3,04	2,64	1,92	1,29	-0,45	-1,90
	Litwa	1,61	2,39	5,62	2,32	0,68	0,73	0,56	0,71	1,33	1,77	0,58	-0,46	0,15
0910	Niemcy	24,31	24,98	29,23	29,34	22,89	20,85	26,30	34,91	37,98	37,94	28,74	-10,12	7,09
	Francja	7,62	9,58	9,16	7,37	12,97	18,44	14,19	11,62	9,03	9,72	16,05	6,80	-3,25
	Czechy	2,84	2,55	2,39	2,45	2,11	2,38	2,23	2,76	3,26	4,62	3,18	-2,03	1,57
	Rumunia	2,93	2,71	3,04	2,86	3,38	3,44	4,08	3,11	2,98	4,40	6,84	3,01	4,17
	Portugalia	0,00		0,03	0,00	1,21	3,86	2,84	2,73	2,41	2,87	3,59	-0,05	-0,93
	Austria	0,06	0,08	1,04	0,99	0,23	0,30	1,21	1,98	2,04	2,68	2,24	-0,29	2,21
	Hiszpania	7,39	8,90	9,93	9,23	6,62	6,20	6,41	3,87	3,54	1,84	0,53	-1,81	-5,52
	Holandia	0,57	1,38	0,85	1,46	1,86	1,80	2,34	1,94	1,33	1,75	1,68	-0,35	0,51
	Słowacja	1,29	2,19	2,00	1,20	1,83	1,57	1,27	1,78	1,58	1,37	0,66	-1,65	0,30
	Szwecja	0,25	0,22	0,21	0,23	0,41	0,36	0,24	0,21	0,54	1,29	3,49	1,94	3,16
1001	Niemcy	37,28	26,41	23,69	18,45	21,31	29,19	24,74	13,85	19,71	30,63	20,81	-11,68	-4,40
	Hiszpania	8,84	6,29	1,43	6,99	10,25	3,63	0,59	0,43	4,05	3,65	4,00		
	Portugalia		0,72	0,40	1,11	1,78	1,48	0,40	1,13	1,94	2,17	0,73	-1,51	-2,69
	Holandia	0,13	0,07	0,26	0,01	0,01	0,10	0,49	0,06	3,08	1,67	2,32	1,13	2,22
	Belgia	0,06	0,00	0,09	0,07	0,02	0,00	0,08	0,00	0,04	1,18	0,90	0,12	0,90
	Dania	0,08	0,25	0,69	0,54	0,09	0,36	0,04	0,01	0,11	0,84			
	Finlandia				0,00	0,00	0,00			0,00	0,65			
	Czechy	0,87	0,28	0,21	0,13	0,16	0,22	0,22	0,12	0,25	0,42	0,07	-0,42	0,02
	Włochy	1,74	0,67	0,43	1,18	1,90	1,51	0,12	0,66	0,30	0,32	0,00		
	Litwa	0,05	0,82	0,10	0,06	0,15	0,29	0,06	0,37	0,03	0,21	0,12	0,04	0,09
1002	Niemcy	57,31	72,34	80,27	90,66	84,72	85,36	86,05	75,15	74,84	82,31	86,46	-6,56	-3,84
	Holandia	1,53	0,41	1,18	0,57	0,58	3,48	1,18	4,95	4,64	3,78	3,14	0,37	2,68
	Hiszpania	22,29	5,88	5,24	0,03	4,28		4,97	14,05	17,10	2,83	3,78		
	Czechy	2,25	1,75	5,06	4,85	4,06	3,04	1,36	0,16	0,07	2,53	1,48	0,52	-3,85
	Finlandia	2,62	2,39	1,37	0,68		0,01				1,51			
	Portugalia	1,36		0,87		0,45	0,66	0,36	0,39	0,96	1,45	4,03		
	Szwecja	0,90			0,10		0,04	0,01	0,34	0,01	1,32			
	Słowacja	0,90	0,03	0,19	0,30	0,31	0,30	0,04	0,05	0,05	0,52	0,16	-0,32	-0,70

Export Intelligence

1003	Dania	6,36	6,42	0,35	1,46	1,77	3,79	3,85	0,24	0,15	0,42	0,15	-0,15	-0,11
	Austria	0,34	0,06	0,09	0,25	1,32	0,65	0,01	0,00	0,02	0,22	0,37	0,08	-0,18
	Niemcy	27,09	54,40	83,12	71,17	90,18	58,71	87,17	82,32	71,75	66,50	28,84	-24,98	-7,76
	Holandia	0,18	0,23	0,11	0,33	0,75	3,00	1,99	5,12	15,44	13,22	23,38	4,60	21,49
	Dania	2,16	0,62	2,81	0,47	0,35	0,26	0,40	0,04	0,41	2,79	0,01		
	Hiszpania	1,69		3,72			0,00	0,01	0,00	0,00	2,34	41,48		
	Irlandia	17,12	4,89			0,00	0,00	0,01	0,02	0,02	1,05	4,25	4,25	4,23
	Litwa	0,05	0,06	0,10	1,33	2,88	3,53	0,79	0,64	0,92	0,88	0,05	0,02	0,05
	Szwecja					0,00	7,47	0,00	0,05	0,01	0,87			
	Łotwa		0,06	0,02	0,08	0,59	0,39	1,84	0,28	0,29	0,85	0,06		
	Finlandia				0,00		0,00	0,05	0,00	0,00	0,61			
	Czechy	0,77	1,87	0,50	0,40	3,65	18,69	5,48	0,44	0,55	0,54	0,10	-0,22	-59,40
	1004	Holandia	8,46	5,35	11,34	36,41	37,64	33,83	33,41	45,52	53,67	62,36	50,07	-15,10
Niemcy		27,90	42,60	35,35	39,44	49,93	57,45	61,24	49,79	35,99	28,44	20,91	0,66	-37,93
Belgia		0,02	0,06	0,14	0,41	0,17	0,15	0,59	2,51	0,94	3,29	0,36	-1,26	0,18
Dania		6,87	1,66	1,45	0,13	0,05	2,04	1,50	0,03	0,09	2,22			
Hiszpania		50,17	45,69	46,58	21,33	7,60	0,85	1,15	1,48	6,81	1,30	24,72		
Litwa		0,22	0,43	0,79	0,43	2,18	0,60	0,12	0,00	0,11	0,17			
Włochy		0,78	2,21	0,73	0,29	0,27	0,09	0,16	0,04	0,14	0,12			
Łotwa		0,00	0,05		0,09	0,46	0,43	0,23			0,06			
Estonia			0,23				0,07			0,00	0,04	0,00		
Chorwacja			0,02			0,00				0,01	0,03			
1005	Niemcy	51,30	82,62	80,93	65,17	59,07	78,99	80,76	72,03	49,29	47,14	24,27	-16,44	-54,19
	Holandia	5,41	0,09	0,12	10,99	10,57	1,39	2,00	8,70	23,64	15,58	37,90	23,23	35,89
	Francja	0,33	1,13	1,57	1,53	1,43	1,14	1,27	1,50	1,42	4,91	1,36	-2,31	-0,59
	Dania	8,90	3,17	4,29	4,30	3,40	4,60	2,91	4,57	2,76	3,96	1,05	-4,05	-1,72
	Belgia	0,02	0,00	0,03	1,95	1,64	0,12	0,05	0,48	1,00	3,09	4,26	1,84	4,04
	Litwa	0,21	0,12	0,07	1,04	1,51	0,67	0,21	0,49	1,37	2,50	0,70	-1,93	0,59
	Finlandia	0,03	0,30	0,47	0,13	0,67	0,68	0,23	0,85	1,07	2,44	0,35	-2,85	-0,63
	Czechy	5,53	5,83	5,79	2,15	2,86	3,40	1,34	0,38	1,85	1,89	1,44	0,38	-0,74
	Słowacja	2,65	0,12	0,21	0,16	0,23	0,13	0,15	0,05	0,82	1,77	3,02	2,44	3,00
	Hiszpania		0,00			0,00	0,00	0,00	0,05	0,38	1,67	5,03		
1006	Szwecja	3,67	10,77	12,17	15,78	16,92	16,49	21,69	19,04	18,45	15,64	16,80	5,99	3,03
	Czechy	34,24	29,02	23,18	17,72	16,34	14,78	11,53	14,27	12,41	12,18	10,88	1,40	-3,68
	Dania	8,32	10,55	9,93	18,55	20,18	17,90	15,95	14,63	14,40	12,07	12,76	3,91	-5,04
	Węgry	1,85	1,86	7,07	5,68	4,96	6,17	4,66	6,28	8,76	9,61	9,20	2,20	3,15

Export Intelligence

	Niemcy	0,87	0,83	2,31	8,32	5,67	8,33	10,05	9,62	10,51	9,12	11,22	3,80	1,45
	Finlandia	14,15	16,69	11,54	8,46	7,02	7,81	11,73	7,86	9,24	8,48	11,19	2,29	3,62
	Holandia	9,02	0,15	7,83	0,84	6,09	2,76	2,89	2,40	1,64	4,63	1,30	-9,23	0,09
	Litwa	5,24	1,93	1,61	1,84	2,12	1,74	0,84	1,49	2,50	4,33	2,15	-4,41	0,25
	Słowacja	9,85	6,21	4,90	6,38	5,28	5,18	4,95	5,45	5,35	3,98	5,17	2,23	0,16
	Rumunia	1,11	1,51	1,42	1,03	0,72	0,88	0,72	1,61	2,37	2,42	3,82	2,44	3,29
	Niemcy	77,59	75,56	67,71	69,64	55,40	79,31	61,77	80,37	74,48	76,34	16,26	-50,35	-43,01
	Belgia	13,84	10,05	19,75	14,55	9,90	11,27	21,31	2,86	6,75	7,13	28,22	12,04	-0,78
	Litwa			1,16	3,65	4,64	6,00	3,65	2,93	4,16	2,76	2,79	-0,68	-2,90
	Czechy	3,39		0,44	0,94	0,90	0,08	1,03	6,90	5,80	2,20	1,01	-0,52	0,83
	Dania				0,72	3,96	2,38	1,08	0,68	0,04	1,33	0,18		
1007	Hiszpania						0,11		2,14		0,62			
	Węgry			5,44		1,95		5,56		2,20	0,54			
	Szwecja		2,26	1,26	0,80	0,87				0,65	0,50			
	Grecja					10,67	0,57	1,76	1,14	1,14	0,48			
	Włochy			0,58	0,16						0,13			
	Niemcy	53,19	78,67	81,96	87,05	82,00	82,15	80,73	48,35	50,56	76,66	74,33	-13,31	-12,99
	Hiszpania	0,09	5,50	4,11	0,01	6,03	0,01	0,05	28,77	30,50	9,18	7,33	7,32	7,26
	Włochy	2,73	1,50	2,04	4,34	3,40	2,75	2,95	2,49	3,17	2,80	2,02	-0,97	-2,32
	Holandia	5,35	2,93	2,51	1,39	2,22	2,11	2,05	3,20	5,18	2,59	12,79	8,53	9,85
	Litwa	2,88	0,32	0,24	0,40	0,15	0,43	7,63	9,57	0,24	1,39	0,20	-0,05	0,07
1008	Luksemburg		0,03	0,01	0,02	0,03	0,01	0,01	1,28	1,45	1,36	0,00		
	Portugalia	0,00	0,00	0,00	0,00	0,02	0,01	0,00	1,36	2,91	1,13			
	Węgry	0,70	0,47	0,43	0,58	0,31	0,29	0,45	0,11	0,12	0,71	0,39	-0,23	-0,07
	Belgia	2,18	0,66	1,18	0,73	0,87	0,50	0,86	0,44	0,54	0,69	0,66	0,08	0,24
	Szwecja	22,24	5,98	3,83	0,04	0,01	7,33	1,05	0,01	0,01	0,61			
	Litwa	15,93	23,22	27,19	26,65	27,28	22,72	19,04	20,35	21,79	28,17	20,10	-10,44	-5,92
	Niemcy	36,79	27,54	25,42	25,26	23,81	25,62	27,82	25,58	25,89	21,45	22,97	3,22	-2,09
	Holandia	0,33	0,67	1,74	3,64	8,82	13,01	14,33	12,43	15,04	17,34	14,76	-6,31	1,58
	Irlandia	3,87	3,33	3,17	2,00	1,74	3,04	4,15	3,52	4,01	3,39	3,08	0,23	-0,94
	Dania	0,98	0,61	0,45	0,85	0,21	0,60	1,69	2,71	4,22	2,64	2,08	-0,63	2,08
1101	Czechy	10,18	5,72	6,88	8,35	3,07	2,90	4,22	0,43	3,55	1,52	3,05	1,98	0,12
	Francja	0,01	0,02	0,01	0,10	1,29	0,43	0,10	4,50	0,90	1,49	2,84	0,92	2,06
	Słowacja	5,50	3,94	3,73	1,78	4,54	4,42	3,11	3,15	1,57	1,25	3,81	3,07	-1,15
	Belgia	0,21	0,25	0,27	0,05	0,19	0,96	1,20	1,01	0,60	0,59	0,52	-0,01	-0,55
	Łotwa	0,00	0,51	0,61	7,16	1,48	0,32	0,24	0,04	0,02	0,49	0,02	0,01	-0,01
1102	Niemcy	62,90	53,02	37,06	30,80	28,00	28,73	27,59	29,16	22,09	38,27	44,64	5,47	18,62
	Francja	0,56	10,87	1,53	0,75	3,86	8,28	10,22	11,29	9,06	18,08	17,10	1,22	9,30

Export Intelligence

	Belgia	0,31	0,28	0,35	0,08	1,67	0,77	11,58	8,54	5,68	8,26	5,20	-5,54	4,74
	Litwa	0,48	2,43	6,59	21,81	21,70	16,12	3,66	5,92	7,31	5,55	4,53	0,28	-18,28
	Holandia	0,19	0,72	1,34	1,39	1,52	6,29	6,44	5,18	5,19	2,65	1,62	-0,76	-2,84
	Czechy	2,80	14,00	17,18	9,41	8,82	10,02	7,53	0,10	0,39	2,47	1,40	-2,08	-10,00
	Irlandia	2,72	1,88	2,46	2,84	2,26	1,80	2,16	2,30	2,50	1,82	1,74	-0,24	-0,40
	Włochy	0,21	0,03	0,00	0,00	0,00	0,00	0,53	1,69	0,53	0,97	0,30	-0,52	0,30
	Szwecja	0,89	0,82	1,81	1,48	1,04	4,78	2,87	0,56	0,28	0,58	0,48	-0,49	-6,03
	Słowacja	0,31	0,27	0,29	0,27	0,11	0,44	0,26	0,32	0,16	0,52	0,58	0,16	-0,32
	Niemcy	52,70	33,34	27,60	28,78	28,74	26,27	27,09	30,32	34,20	31,65	28,21	-8,00	2,39
	Holandia	1,53	5,48	4,69	2,30	5,34	7,64	6,93	6,49	8,11	8,17	12,73	6,23	6,00
	Belgia	0,73	1,24	1,74	2,11	3,85	7,20	9,88	9,35	7,40	7,98	11,97	5,30	3,98
	Czechy	5,24	6,46	7,82	5,92	4,94	5,07	4,72	6,17	5,96	7,47	10,32	3,29	6,18
1103	Szwecja	0,28	0,34	5,85	5,61	5,48	5,80	5,38	5,41	6,70	6,13	6,06	1,38	1,33
	Litwa	2,08	5,16	5,72	5,02	5,37	5,31	4,48	4,72	5,59	6,02	3,42	-4,21	-1,96
	Francja	10,29	13,29	7,20	6,18	4,18	7,75	5,68	3,49	6,85	5,29	5,91	1,95	-2,70
	Włochy	1,86	7,99	5,61	6,36	9,85	8,00	8,35	5,33	5,74	4,61	3,89	1,60	-2,69
	Hiszpania	0,11	0,07	1,43	0,27	0,14	0,40	0,54	1,44	1,06	2,17	0,86	-1,23	-0,23
	Słowacja	1,27	1,61	1,10	0,95	1,24	1,39	1,08	1,46	0,78	1,24	0,57	-1,59	-0,56
	Niemcy	74,99	76,17	73,39	68,63	58,21	61,53	60,90	58,41	53,72	48,36	59,82	15,47	-4,42
	Holandia	2,20	1,65	0,14	3,60	6,42	4,76	7,33	7,93	12,20	12,62	12,19	-0,31	9,28
	Francja	1,52	1,30	0,12	0,40	1,70	2,87	5,08	6,87	4,49	5,32	4,02	-1,39	2,20
	Dania	1,46	3,49	3,08	2,07	1,35	1,59	1,47	0,92	2,16	3,05	0,01	-3,91	-1,66
1104	Belgia	0,28	0,01	0,05	0,17	0,12	0,25	0,31	1,76	2,58	2,66	4,65	2,93	4,62
	Austria	0,00	0,00	0,00	0,00	0,59	1,02	1,54	0,78	1,07	2,63	1,41	-3,49	0,76
	Włochy	2,13	0,83	0,17	0,58	1,23	1,05	0,78	2,02	2,62	2,44	4,22	1,51	4,22
	Litwa	2,39	2,67	3,28	1,67	1,59	0,77	0,94	0,83	1,63	2,42	1,04	-1,41	-0,14
	Czechy	6,96	1,23	1,37	1,17	1,39	3,89	4,22	1,91	1,60	1,30	0,64	-1,13	-2,66
	Węgry	0,33	1,13	4,77	5,23	5,28	1,49	1,44	1,67	1,48	1,30	0,73	-0,10	-0,32
	Rumunia	1,54	3,17	5,04	7,65	9,44	11,48	8,99	9,64	14,74	18,68	30,42	9,34	17,25
	Niemcy	17,67	11,95	15,38	16,04	19,75	13,15	24,10	10,89	8,18	8,95	9,48	4,53	-0,89
	Czechy	5,68	6,42	6,23	6,44	5,53	6,23	1,29	1,36	3,18	4,17	2,41	-0,82	-3,76
	Włochy	6,25	7,75	4,18	2,55	2,91	3,29	1,46	1,81	1,53	3,08	1,35	-1,37	-2,34
1105	Austria	8,30	9,75	8,96	7,24	5,72	7,99	4,68	2,26	3,85	2,98	1,83	-4,21	-4,67
	Węgry	6,18	5,94	7,64	8,05	6,65	6,94	4,64	4,43	4,04	2,76	4,41	1,93	-4,92
	Grecja	0,68	0,68	1,87	5,13	0,17	1,09	2,09	1,61	2,32	2,64	3,98	1,33	3,53
	Francja	3,05	2,38	3,26	4,34	4,51	4,33	4,14	9,07	2,44	2,42	0,03	-3,82	-5,59
	Holandia	0,68	0,89	0,99	0,82	0,79	0,64	0,72	3,44	6,77	2,13	2,52	1,30	2,04
	Portugalia	1,38	0,83	0,68	0,80	1,21	0,87	0,75	0,70	0,79	1,86	2,42	-0,62	0,35
	Niemcy	0,06	0,02	1,00	0,00	0,01	0,45	5,88	13,01	10,45	16,99	12,49	-1,59	11,83
1106	Portugalia					0,00	0,10	0,61	0,13	0,26	7,57	49,14	48,38	49,01
	Włochy						0,36	1,01	4,93	2,16	4,09	0,31	-7,26	-0,08
	Czechy						0,21	3,99	6,63	3,70	4,01	1,86	-5,93	1,41

Export Intelligence

	Rumunia					0,00	0,11	4,75	3,84	3,89	2,82	1,47	-2,39	1,38
	Dania						0,23	1,25	1,47	4,55	2,60	9,16	3,44	8,66
	Holandia			0,00	0,00	0,17	2,14	0,68	0,58	1,55	2,57		-1,63	2,44
	Austria						0,06	0,10	1,83	0,75	1,37	2,24		
	Litwa		0,61		0,03	0,83	4,09	0,96	2,80	1,29	0,39		-0,65	-0,69
	Węgry		0,07	0,06	0,13	0,20	0,26	0,46	1,29	1,05	0,72		-1,00	0,70
	Niemcy	38,45	47,42	33,26	39,12	25,40	29,83	31,24	26,43	14,47	17,27	36,18	12,26	5,30
	Litwa	15,03	9,34	4,44	3,79	2,78	0,82	0,56	0,32	0,90	3,48	0,32	-0,64	0,01
	Dania	7,31	5,96	5,10	4,54	4,61	3,66	5,22	5,19	3,84	2,36	3,60	1,39	0,49
	Francja	3,73	2,52	2,27	1,92	4,51	2,91	3,42	2,61	2,07	1,61	4,66	2,34	1,31
	Finlandia				1,53	1,69	0,36	0,48	1,67	1,45	1,55	0,98	-1,45	0,83
1107	Czechy					0,00	0,01	0,00	0,99	0,01	1,49			
	Szwecja	0,83	0,51	0,51	0,60	0,74	0,74	1,17	1,00	0,94	0,75	0,90	-0,02	0,07
	Włochy			0,14	0,64	1,37	2,18	7,78	1,71	0,57	0,61	0,98	0,30	-1,09
	Węgry	1,41	0,20	0,71	0,59	0,59	0,51	0,70	0,70	0,56	0,49	0,06	-0,22	-0,41
	Belgia	0,00		0,02	0,00	0,00		0,03	0,35	0,47	0,32	0,31		
	Niemcy	18,18	11,09	10,56	14,23	16,88	21,48	20,85	19,53	21,57	32,32	34,58	2,07	12,46
	Holandia	4,38	2,18	0,43	1,71	0,37	1,15	2,81	0,53	1,53	1,85	1,19	0,24	0,29
	Litwa	3,92	1,66	1,05	1,59	0,82	1,66	1,34	0,90	1,42	1,56	2,48	-0,34	0,63
	Hiszpania	1,48	0,47	1,58	1,05	1,02	1,20	1,54	0,76	0,97	1,31	2,17	0,94	1,29
1108	Belgia	0,27	0,71	0,16	0,00	0,02	0,14	0,20	0,06	0,22	0,82	0,49	-0,44	0,38
	Czechy	0,13	0,13	0,13	0,56	0,82	0,51	0,57	0,55	0,76	0,59	1,28	0,60	0,75
	Rumunia	0,21	0,36	0,10	0,78	0,96	0,88	0,44	0,43	0,38	0,55	0,52	0,32	-0,03
	Węgry	0,68	1,03	1,39	1,57	1,03	1,71	0,93	1,09	0,68	0,51	0,14	-0,52	-2,63
	Włochy	0,21	0,83	0,33	0,28	0,18	0,94	1,72	0,14	0,15	0,49	0,41	0,14	-0,65
	Grecja	1,60	2,04	1,52	0,55	0,60	0,64	0,25	0,28	0,25	0,42	0,04	-0,03	-0,37
	Francja	1,43	20,61	14,36	10,04	5,86	4,90	6,28	0,27	3,77	9,50	6,44	-0,75	2,39
	Niemcy	1,89	0,33	1,65	1,04	2,23	3,62	4,10	4,21	9,96	8,17	6,66	-1,00	2,11
	Holandia	0,80	2,10	2,90	5,70	3,17	3,19	6,91	6,83	13,40	7,23	1,72	-1,66	0,22
	Węgry	6,49	17,03	6,40	4,78	3,58	4,00	6,77	3,99	1,39	4,38	13,18	9,88	9,26
	Dania	1,50	19,34	11,41	3,10	0,68	2,21	1,77	2,34	2,23	2,70	3,73	0,56	1,65
1109	Czechy	0,64	1,71	1,60	1,09	1,88	1,32	1,44	1,62	2,11	1,98	4,10	1,40	2,12
	Włochy	1,47		0,83	0,07					0,35	1,01	0,35		
	Grecja			0,31	1,29					0,00	0,77			
	Łotwa	0,76	1,75	1,67	1,57	0,95	0,91	0,46	0,37	0,40	0,34	0,29	-0,41	-0,78
	Hiszpania			0,53					0,00	0,05	0,27	0,80		
1201	Niemcy	22,07	21,00	15,39	36,48	94,93	49,23	46,01	28,21	25,07	33,18	32,39	-21,36	13,32

Export Intelligence

	Włochy	0,00	7,10		5,86	0,75					22,35	9,39		
	Finlandia						41,65	47,86	59,98	33,93	7,96	44,45	23,66	-13,33
	Węgry	3,33	35,87	21,56		0,06	0,20	2,81	0,38	10,44	7,43	2,17		
	Holandia	0,00		0,00	0,00	0,00	0,00	0,00	0,00	0,62	2,67			
	Słowacja	46,77	1,41	1,40	4,97	1,25			0,69	6,04	2,58	0,04		
	Luksemburg										2,00			
	Austria	5,07	28,34	37,34	24,37	1,33	5,29	1,25	0,43	14,83	1,81	4,78	3,63	-10,94
	Litwa	0,00	2,27	0,01	4,07		0,37	0,32	0,91	0,63	1,17	0,01	-0,06	-0,24
	Łotwa			0,00		0,00	0,00	0,00	0,00	0,01	1,15	0,00		
1202	Niemcy	1,25	9,93	0,38	27,10	33,56	44,18	65,12	53,76	47,26	39,36	20,48	-17,30	-11,04
	Rumunia	60,96	36,69	59,95	47,10	43,97	26,50	21,67	22,96	25,97	17,38	30,12	20,72	5,88
	Dania			0,10	0,12	0,28	0,06	0,82	1,44	1,11	5,82	0,93	-14,72	0,70
	Litwa	2,38	6,03	3,64	1,63	2,96	1,68	0,85	0,31	0,19	3,40	1,44	1,24	1,24
	Austria			0,00			0,01	0,24	2,36	1,92	2,00	1,24	-0,22	1,22
	Holandia			0,00	0,02	0,01	0,59	1,99	0,09	0,51	1,88	0,47	0,42	-2,00
	Francja			0,00	0,00		0,18	0,05	0,30	1,00	1,39	0,50		
	Grecja								0,00	0,05	0,96	0,01		
	Czechy				0,00	0,10	0,02	1,26	0,94	1,60	0,93	11,66	11,13	11,65
	Szwecja	0,00	3,32	0,37	0,18	0,01	0,11	0,22	4,76	8,55	0,49	0,46	0,29	0,46
1204	Niemcy	45,70	57,36	58,58	59,18	38,44	36,13	40,49	47,96	40,52	39,26	45,69	6,06	12,83
	Włochy	3,07	2,20	3,33	2,98	10,48	10,73	11,77	9,06	9,84	11,52	12,95	5,33	4,03
	Holandia	3,26	7,19	7,91	5,44	6,82	5,54	8,49	5,94	7,16	8,30	8,50	-1,84	2,68
	Austria	2,43	2,92	2,70	7,19	6,69	5,11	2,95	3,99	5,39	7,61	3,49	-4,99	-1,57
	Belgia	2,59	2,15	3,88	2,43	16,90	20,34	16,65	10,05	15,01	6,11	4,72	-2,33	-20,97
	Czechy	24,98	15,46	6,85	6,37	4,35	5,55	3,94	5,57	6,51	5,76	4,84	-1,33	-0,09
	Hiszpania	0,28	0,23	0,10	0,52	2,24	2,50	2,42	2,18	2,04	3,44	4,42	1,59	1,60
	Chorwacja	1,25	0,47	0,62	0,41	0,77	0,86	0,99	1,03	0,89	1,54	1,17	-0,53	0,45
	Rumunia	1,01	1,19	0,99	0,77	0,42	0,84	0,69	1,03	1,19	1,50	1,49	-0,10	0,67
	Francja	0,00	0,00	5,14	4,49	2,00	1,74	1,63	1,34	1,31	1,44	2,61	0,43	1,18
1205	Niemcy	78,25	73,97	72,62	91,55	87,45	89,17	84,97	85,85	79,55	84,03	90,97	4,13	12,25
	Czechy	2,39	2,46	6,55	5,83	6,73	5,45	7,10	6,36	7,31	7,00	2,02	1,70	-14,47
	Francja	0,37	0,00	0,05	0,08	0,15	1,43	2,91	1,98	2,00	0,99	0,05	-0,10	-0,10
	Słowacja	1,54	0,07	0,03	0,19	0,33	0,33	0,02	0,01	3,80	0,98	0,60	0,60	-1,01
	Węgry	0,40	0,41	0,06	0,26	0,57	0,54	0,04	1,56	0,90	0,96	0,16		
	Dania	0,15	0,86	1,05	0,14	0,10	0,49	0,00	1,34	0,76	0,88	0,00		

Export Intelligence

1206	Litwa	0,08	0,14	0,07	1,08	1,63	0,98	0,22	0,19	0,15	0,54			
	Holandia	0,77	6,95	3,02	0,02	0,09	0,03		0,00	0,05	0,39	0,04		
	Estonia	0,02	0,00	0,01	0,26	0,80	0,08	0,04	0,12	0,12	0,17			
	Rumunia	0,05	0,01	0,02	0,01	0,18	0,44	0,09	0,58	2,03	0,14	0,12		
	Niemcy	47,07	43,26	38,60	58,43	57,34	51,22	52,89	50,52	59,92	33,96	37,88	-7,00	-4,12
	Czechy	3,62	8,18	7,83	10,04	5,29	14,32	8,00	9,04	7,89	16,50	14,96	7,12	-10,11
	Węgry	3,77	1,42	1,02	1,35	1,94	0,43	0,41	0,36	0,51	13,29	7,79	7,43	7,65
	Bułgaria	0,00	1,28	0,01	0,00	0,00	0,29	0,29	0,02	0,11	4,32	13,64	-4,72	13,63
	Dania	0,00	0,47	0,12	0,04	1,09	1,88	0,86	1,55	2,64	2,69	2,02	-0,12	1,52
	Holandia	10,06	8,31	3,15	0,15	0,49	0,70	0,92	7,99	6,51	2,38	1,84	-1,94	1,53
	Austria	0,05	1,52	1,69	0,80	1,16	1,02	0,87	1,34	1,78	1,58	4,31	1,78	2,25
	Szwecja	0,05	0,07	0,06	0,42	1,07	0,95	1,03	0,50	2,33	1,46	0,35	0,11	-1,04
	Słowacja	0,72	0,97	0,98	4,47	3,95	0,34	0,25	0,17	1,88	1,01	0,15	0,08	0,03
	Chorwacja			0,02	0,04	0,03	0,06	0,06	0,51	0,00	0,95	0,01	-2,68	-0,04
1207	Niemcy	15,05	24,29	28,76	43,09	38,67	35,82	32,14	37,19	39,90	30,45	32,40	0,17	-9,44
	Litwa	2,50	1,69	1,89	1,65	1,95	3,00	1,72	1,68	2,06	9,53	0,90	-5,02	-3,71
	Czechy	27,52	24,64	19,43	8,87	10,65	6,62	5,29	3,81	6,39	6,35	4,63	-2,30	-4,27
	Francja	4,00	3,13	7,10	2,09	4,29	3,78	6,74	9,80	6,68	5,60	8,59	3,56	6,20
	Austria	0,94	1,73	3,54	2,69	2,75	5,45	6,51	7,04	5,20	5,09	6,37	0,99	1,02
	Rumunia	4,31	5,94	3,17	6,34	5,88	5,46	4,01	4,48	4,12	4,68	5,02	0,55	-2,15
	Węgry	3,05	2,53	2,92	2,24	5,00	5,11	5,02	4,28	2,33	4,17	1,99	-5,01	-2,77
	Holandia	7,15	1,83	1,44	2,56	5,47	2,62	5,20	3,09	5,51	3,90	7,88	2,56	6,96
	Belgia	1,02	5,10	3,27	1,70	2,73	0,79	2,25	3,22	2,90	2,21	3,12	1,00	1,94
	Grecja	0,01	0,23	0,01	0,25	0,27	0,10	0,25	0,17	0,46	1,91	2,51	0,50	2,45
1208	Niemcy	0,35	2,06	1,31	0,18	0,07	18,78	4,49	26,08	43,31	70,54	52,11		
	Litwa					3,02		0,07	0,04	0,19	7,30	18,11		
	Belgia	0,00		0,03	0,09	0,07		0,79	1,01	0,79	3,12	0,49		
	Francja			0,01	0,16	0,07		3,44	7,15	1,73	2,59	1,05		
	Holandia	0,02	0,08		0,11	0,07		4,08	10,22	5,18	1,38	1,33		
	Słowacja		80,10	18,74	29,88	13,01	44,03	0,12	2,05	1,72	1,17	2,23	1,32	-82,71
	Szwecja		0,01	0,02	0,11	0,07	0,04	14,37	15,06	6,50	1,12	0,73	-0,23	0,59
	Dania				0,04			7,17	8,03	1,88	0,79	4,03		
	Włochy							58,74	7,46	2,13	0,76	6,23		
	Irlandia	0,02	0,21	3,72	3,48	0,26	0,77	0,01	3,31	1,97	0,63	0,89	0,40	-0,17
1209	Niemcy	23,88	33,00	36,60	35,76	40,41	39,50	38,52	31,07	42,70	34,89	26,79	-13,39	-21,26
	Włochy	9,43	6,37	5,69	5,38	6,05	9,16	5,43	5,74	11,99	10,40	5,18	-4,38	-0,76

Export Intelligence

	Francja	4,42	11,18	13,41	15,14	11,72	10,11	10,05	10,40	12,04	9,78	6,23	-2,52	-1,32
	Holandia	4,76	4,17	6,06	5,55	4,02	9,46	5,12	3,22	5,81	6,68	2,56	-6,21	-7,29
	Litwa	4,76	4,56	3,76	5,20	5,44	5,03	3,37	1,66	2,83	2,57	2,42	0,06	-3,48
	Austria	0,20	0,53	1,55	1,44	1,48	0,89	2,34	1,90	2,45	2,56	0,73	-1,38	-0,05
	Rumunia	3,61	3,78	1,40	2,55	1,77	2,04	1,17	1,29	1,66	1,84	0,89	-0,71	-1,25
	Belgia	1,67	2,01	1,94	2,28	3,92	1,84	2,61	1,41	1,67	1,68	1,44	-1,60	-0,72
	Hiszpania	0,39	0,08	0,57	0,37	1,04	0,87	0,49	0,39	1,29	1,19	1,31	0,19	0,16
	Czechy	1,69	1,49	1,94	1,91	2,76	1,66	0,64	0,55	1,58	1,18	0,63	-0,40	-2,31
	Niemcy	97,29	98,03	96,57	84,36	81,95	91,52	95,08	80,60	75,14	70,18	23,93		
	Szwecja				0,11	0,14					1,62	14,14		
	Włochy	1,36	1,36				0,24	0,17	0,01	0,02	0,52	2,17		
	Finlandia										0,30	1,53		
1210	Czechy	0,01		0,02	0,76	1,84	3,49		0,00	0,09	0,26	2,27		
	Hiszpania					1,04				0,01	0,24	2,29		
	Dania					0,01					0,19	5,65		
	Francja				1,92	0,54			2,25	2,41	0,15	2,64		
	Austria	0,07	0,14	0,07	0,04	0,02			0,07	0,00	0,10	0,03		
	Litwa	0,02	0,04	0,02	0,09	0,03	0,85	0,02	0,02	0,03	0,10	1,52	1,21	0,02
	Niemcy	54,34	51,97	48,69	46,43	47,57	49,34	44,08	42,56	41,80	41,54	44,76	-3,26	-6,60
	Hiszpania	4,32	3,88	4,54	4,71	4,27	4,73	4,04	4,78	6,07	8,34	9,54	1,42	5,03
	Francja	3,60	5,16	6,63	6,63	5,58	6,33	5,63	5,22	4,51	4,38	3,37	-0,78	-2,32
	Włochy	4,56	4,52	3,77	3,94	3,81	3,77	4,64	4,47	4,13	4,01	6,15	3,24	3,26
1211	Łotwa	2,32	1,29	2,34	1,92	1,63	1,51	1,14	1,55	3,10	2,93	1,54	-2,18	-0,20
	Portugalia	0,32	1,24	1,72	0,92	1,09	1,17	2,37	1,85	2,23	2,51	1,92	-0,38	0,86
	Czechy	2,97	3,82	4,15	4,28	4,17	4,34	3,38	2,92	2,74	2,50	3,38	0,85	-0,52
	Holandia	1,35	1,75	1,98	2,16	1,52	1,68	1,34	1,00	1,59	1,69	1,11	-0,17	0,27
	Węgry	0,55	0,49	0,76	1,24	1,40	1,72	0,44	0,58	0,92	1,47	1,35	-0,71	-0,77
	Rumunia	2,74	2,92	3,37	3,25	2,57	2,46	2,31	2,15	1,77	1,47	1,15	-0,26	-1,39
	Austria	0,53	11,81	5,58	12,46	4,51	0,75	4,13	3,70	23,24	31,87	9,81	-7,17	9,72
	Czechy	17,00	11,74	10,96	8,26	5,80	7,21	16,36	14,66	14,26	15,39	2,92	-2,08	-5,55
	Belgia	28,03	11,02	7,48	25,75	21,65	13,45	14,79	8,39	1,99	8,91	17,21	15,78	3,72
	Niemcy	15,03	26,90	23,47	6,01	10,62	13,82	13,19	18,53	12,96	7,93	16,70	6,47	8,23
1212	Holandia	3,57	2,57	4,55	1,27	0,68	5,18	4,48	10,20	7,92	4,83	4,83	-1,91	1,95
	Francja	0,02	0,62	0,02	0,28	2,03	2,29	3,27	5,05	2,98	3,32	2,24	-4,30	0,81
	Włochy	5,46	3,49	16,13	5,00	3,66	4,64	5,03	1,44	4,96	3,25	1,67	-7,50	-2,78
	Węgry	4,80	5,57	5,57	4,81	2,41	1,58	4,18	1,78	1,81	1,73	3,75	1,37	3,27
	Szwecja	0,03	0,70	0,13	0,92	1,23	1,30	0,72	1,14	1,34	1,46	4,14	0,68	3,32
	Słowacja	1,02	2,24	2,97	4,61	1,28	2,84	0,97	0,83	0,81	0,97	0,52	-0,39	-2,28
1213	Niemcy	38,84	23,96	66,60	64,21	67,06	63,66	67,67	62,47	53,69	57,74	63,66	7,63	19,10

Export Intelligence

	Czechy	57,05	60,16	18,21	16,55	22,12	3,59	4,09	8,22	15,42	14,38	22,84	4,31	19,56
	Dania	0,11	4,49	3,44	3,22	1,50	21,00	12,78	11,08	11,51	7,38	0,62	-6,28	-34,31
	Holandia	1,86	7,46	3,40	7,17	6,46	4,26	7,34	7,18	5,91	5,50	2,34	-3,92	-4,19
	Austria	1,49		0,34	0,11	0,30	0,05	1,46	1,66	1,32	1,50	2,82	1,69	2,82
	Włochy					0,11	0,32	0,00	0,00	0,18	1,09	0,93	0,82	-0,55
	Belgia	0,31		0,04		0,15	1,44	1,88	1,99	0,74	0,92	1,61		
	Węgry					0,08	0,09	0,16	0,51	0,38	0,78	0,43		
	Francja			0,32	0,21			0,04	0,35	0,08	0,60	0,35		
	Litwa		0,06	0,07		0,31	1,01	0,02		0,08	0,51			
	Niemcy	62,97	42,28	19,61	13,14	19,90	15,58	42,78	44,87	42,34	40,48	34,26	-13,07	19,23
	Holandia	31,61	30,51	52,83	63,81	67,58	59,50	41,77	32,54	31,93	38,96	29,67	-10,22	-39,96
	Dania	0,25	0,29	0,13	0,10	0,13	0,25	1,38	0,32	6,36	3,66	2,34	2,01	2,11
	Węgry	0,35	0,41	0,35	0,30	0,43	0,93	0,67	2,25	1,91	2,87	3,49	1,55	2,66
	Belgia	0,00		0,24	0,15	0,03	0,02	0,13	0,84	0,41	2,65	3,44		
1214	Czechy	0,21	0,66	0,38	1,07	0,47	9,09	0,40	4,77	0,88	1,12	1,39	0,98	0,97
	Francja	0,02	0,02		0,06		0,00	1,14	2,12	2,39	1,11	16,31		
	Austria			0,04	0,92	0,61	0,46	1,80	1,51	1,00	0,62	-0,22	-1,01	
	Włochy	0,15	0,22	0,01		0,44	0,13	2,79	3,20	2,24	0,95	1,55	0,72	1,49
	Rumunia	1,89	1,40	0,13	1,05	1,93	5,65	0,27	0,51	0,65	0,54	0,51	-0,06	-8,47
	Niemcy	11,42	13,20	8,28	2,65	3,64	4,68	4,61	6,42	37,47	35,22	30,06	-5,79	25,22
	Czechy	3,31	5,63	8,36	3,64	3,11	3,53	2,54	3,18	2,79	4,34	6,13	2,63	2,34
	Litwa	0,44	1,03	0,90	0,79	0,93	0,78	1,84	1,84	4,48	3,91	5,85	3,67	5,21
	Francja	0,10	0,06	0,59	0,20	0,23	1,67	0,83	1,07	2,00	3,74	3,51	-0,18	3,07
	Holandia	0,23	0,06	0,03	0,10	0,18	0,69	1,79	4,08	7,39	3,63	2,36	-0,69	2,28
1302	Węgry	1,65	2,23	1,38	0,94	2,47	1,05	1,12	1,92	2,16	2,93	3,44	1,21	1,64
	Włochy	0,66	0,51	4,32	5,81	5,61	4,08	9,85	2,93	0,39	1,95	0,37	-1,95	-3,19
	Hiszpania	0,12	1,57	1,79	1,58	1,80	1,91	1,12	0,21	1,62	1,90	0,23	-1,15	0,19
	Łotwa	6,05	9,36	2,96	0,40	0,13	0,26	0,23	1,13	2,45	1,30	1,70	0,10	1,51
	Austria	20,84	0,05	0,66	0,08	0,02	0,07	0,68	0,46	0,41	1,25	1,23	-0,70	1,13
1501	Holandia	1,37	11,92	13,16	3,52	6,06	19,11	25,17	31,29	36,07	27,60	36,80	6,13	9,94
	Francja	9,41	17,43	16,59	24,66	20,94	14,38	10,91	9,98	7,62	15,19	17,28	-1,23	8,33
	Niemcy	17,97	14,86	3,78	5,30	8,94	9,54	2,70	3,18	10,51	14,49	12,12	-3,45	2,04
	Czechy	2,86	2,00	13,62	23,12	21,41	18,23	14,80	13,97	5,63	8,08	8,71	1,45	-11,09
	Węgry	21,45	16,86	15,17	13,11	9,57	10,24	9,36	10,60	7,53	7,98	6,24	-3,02	-5,88
	Litwa	7,62	5,89	7,48	7,01	6,16	5,01	2,76	2,55	3,93	3,58	0,36	-5,12	-5,15
	Słowacja	4,84	4,26	2,53	2,28	1,13	0,83	1,85	1,72	2,52	2,15	2,08	0,33	0,90
	Szwecja	0,13	0,12	0,14	0,14	0,06	0,10	0,08	0,10	0,06	1,73	5,25	3,10	5,18
	Belgia	6,83	10,43	6,26	3,55	0,06	0,37	0,22	0,11	4,44	1,45	3,57	1,48	2,92

Export Intelligence

1502	Hiszpania	0,21	0,02	0,03	0,05	0,18	0,06	0,16	0,04	0,02	1,45	0,01	-2,20	-0,01	
	Holandia	0,33	0,25	0,23	0,43	24,03	33,01	23,54	29,90	29,07	27,13	33,91	15,84	-2,93	
	Niemcy	31,85	23,26	24,32	23,88	22,00	21,36	29,99	11,09	17,96	24,49	27,75	-2,49	4,84	
	Bułgaria	4,51	5,39	4,56	5,63	3,96	4,71	5,51	11,25	10,68	9,80	3,02	-1,59	1,20	
	Belgia		0,00	0,00	0,29	0,44	0,05	0,25	0,45	2,01	7,90	8,01	-6,81	7,92	
	Węgry	12,10	9,31	10,14	11,92	12,54	10,07	5,44	3,64	5,41	2,94	2,78	-1,18	-5,41	
	Dania	7,60	4,09	6,41	5,26	3,53	1,89	2,95	0,57	3,28	2,39	2,91	1,14	1,25	
	Czechy	0,10	7,02	0,84	1,45	3,15	1,37	0,31	2,19	4,62	2,16	0,70	-2,14	-0,46	
	Estonia	0,44	0,01	0,02	5,05	0,38	0,38	1,16	1,09	0,26	2,08				
	Szwecja	0,01	0,02	0,03	0,06	0,30	3,58	3,43	8,11	4,17	1,96	0,18	0,18	-3,97	
	Litwa	10,73	9,64	7,55	5,38	2,79	3,87	4,81	6,34	1,75	1,49	0,72	-0,99	-4,33	
	1504	Grecja	19,45	9,68	5,11	0,04	0,02	0,06	0,21	0,21	0,56	23,08	36,88	-19,08	36,84
Włochy		4,19	8,98	10,98	15,64	11,98	13,53	22,11	18,30	25,44	18,96	18,14	1,26	2,75	
Hiszpania		12,55	2,21	0,63	2,42	0,23	6,31	3,22	10,36	20,41	11,22	14,08	12,59	1,69	
Niemcy		11,05	3,67	0,01	0,00	3,28	1,10	3,15	1,83	8,99	10,67	15,83	6,69	13,85	
Francja		0,05		0,00	0,37	1,09	0,69	1,02	3,27	4,07	5,17	0,15	-5,19	0,12	
Czechy		3,05	3,64	1,60	1,73	1,66	1,05	1,26	1,62	0,40	2,91	1,84	0,86	0,87	
Holandia		0,05	0,01	0,02	0,01	0,45	1,38	1,74	0,58	2,33	2,32	4,08	3,98	4,07	
Litwa		6,97	5,37	3,55	6,10	4,88	4,74	4,57	3,12	4,13	2,11	1,04	-0,98	-5,88	
Łotwa		3,97	4,32	2,16	3,00	3,03	11,23	8,05	11,92	3,98	1,31	1,81	0,78	-9,19	
Węgry		1,08	0,97	2,25	1,19	2,75	1,83	3,28	1,56	2,83	1,23	0,82	-0,42	-1,91	
1505		Litwa	41,98	24,28	1,11	2,26	2,30	0,82	4,82	8,03	13,85	2,63	18,66		
		Czechy		0,02	7,39	68,84	42,92	0,16	0,08	0,33	0,09	0,11	0,23	-0,39	0,14
	Węgry		22,19	6,77	3,82	5,62	0,04	14,97	0,21	18,60	0,07	1,26			
	Rumunia		3,10							0,07	0,07				
	Słowacja	2,23	0,13	0,12	1,34	0,04	0,30	0,36	0,87	1,88	0,04	1,68	0,43	0,42	
	Bułgaria								0,84		0,02				
	Francja										0,00				
	Hiszpania								0,17		0,00				
	1506	Hiszpania										30,84			
		Dania	1,50	0,71	0,76	0,23	0,35	1,00			0,15	19,78			
		Włochy										16,66			
		Szwecja				0,12	0,11	0,00		0,00		16,18			
Niemcy			0,61	33,05	49,13	50,51	62,96	54,84	74,84	60,03	12,02	21,64	17,83	-42,39	
Holandia		15,56	60,98	22,69	27,89	27,58	12,60	29,57	23,69	23,23	0,16	45,89			

Export Intelligence

	Austria												0,02	
	Czechy	62,24	12,11	18,58	13,08	6,11	12,45						0,01	
	Cypr											0,00	0,00	
	Holandia					4,14	0,53	1,03	0,00	4,48	33,19	35,59	9,65	35,59
	Niemcy		1,14		0,01	34,34	52,59	53,65	80,07	53,91	27,50	22,34	-5,63	-54,53
	Estonia							5,31	9,35	25,49	23,26	2,07		
	Słowacja	88,50	72,00	7,17	5,40	4,48	1,23		2,24	3,73	5,17	1,78	-5,50	-0,75
1507	Czechy	3,88	9,18		19,54	15,69	33,39	28,43	4,09	8,46	3,15	9,12	6,02	-1,69
	Litwa	1,42	0,16	23,80	16,25	9,91	0,06	0,02	0,02	0,04	1,78	1,25	0,84	1,23
	Bułgaria					1,79				0,28	1,53	8,95	7,05	2,82
	Belgia										1,39	2,48		
	Dania		0,01				3,50			1,91	1,22	1,81		
	Łotwa			56,14	8,70	2,22	1,85	1,48	0,16	0,21	0,68	0,92		
1508	Estonia									0,41	31,62			
	Niemcy	0,38	2,37	17,31	4,13	1,79	2,77	5,46	19,19	16,44	9,78	9,67	-6,66	6,64
	Austria			0,05	0,09	0,07	0,09	0,32	1,41	1,38	0,86	1,26	-0,02	1,17
	Litwa	1,13	0,60	1,53	1,28	0,87	1,54	1,38	1,05	1,45	0,61	1,11	0,23	-0,44
	Czechy	1,06	3,21	1,10	0,85	0,98	1,04	0,83	1,54	1,13	0,58	0,56	-0,19	-0,30
1509	Estonia	1,60	1,42	1,37	1,07	0,62		0,22	0,69	0,86	0,57	0,64		
	Szwecja	0,00	0,00	0,01	0,00	0,00	0,00	0,01	0,03	0,20	0,23	0,18	-0,06	0,18
	Łotwa	0,96	0,65	1,48	0,97	0,63	1,13	0,75	0,44	0,53	0,21	0,59	0,27	-0,33
	Finlandia	0,41	1,07	0,96	0,89	0,50	0,85	0,63	0,48	0,38	0,15	0,26	0,01	-0,50
	Chorwacja					0,00	0,00			0,07	0,14	0,49		
	Rumunia	0,60				0,44	0,27	0,00	0,01	0,11	0,13	0,33		
	Litwa	0,00	0,01	1,39	0,20	0,23	2,87	0,45	0,09	0,11	0,32	18,50	17,48	17,48
	Holandia	0,00	0,01	0,02	0,04	0,13	0,28	0,58	1,42	1,28	0,30	2,47	2,05	2,23
	Niemcy	0,02	0,02	0,01	0,02	0,05	0,04	0,04	0,13	0,14	0,10	0,24	0,07	0,19
	Austria					0,00		0,10	0,70	0,06	0,04	0,20		
1510	Irlandia	0,04	0,02	0,13	0,05	0,03	0,07	0,10	0,45	0,39	0,03	0,15	0,10	0,10
	Słowacja	0,09	0,01	0,64	0,00			0,00	0,00		0,02	0,33		
	Czechy	0,00	23,42	0,01	0,07	0,13	0,01	1,23	1,62	0,00	0,02	0,13		
	Szwecja				0,00		0,00	0,01	0,22		0,02	0,19		
	Łotwa	0,63	0,16	0,15	0,02	0,66	0,35	0,00	0,00	0,00	0,00	0,02		

Export Intelligence

	Francja	0,00				1,36				0,52				0,00		0,01	
	Litwa	26,96	14,83	16,83	40,54	44,59	39,54	39,75	49,32	36,62	28,28	19,73	-12,81	-31,43			
	Czechy	27,66	47,80	47,96	26,45	17,51	12,03	11,84	13,38	12,84	20,53	45,57	26,02	33,04			
	Niemcy	0,29	0,97	1,03	0,05	1,06	4,21	9,96	0,81	3,12	19,48	5,26	4,18	4,58			
	Słowacja	4,01	16,90	16,19	7,58	14,95	16,49	10,61	8,24	9,48	5,86	2,56	-10,79	-4,31			
	Słowenia			1,48	1,14	2,13	5,83	3,09	4,84	5,07	3,73	1,46	-8,48	-3,65			
1511	Łotwa	0,19	0,12	0,02	0,90	1,19	4,52	1,78	6,23	7,05	3,41	13,51	11,43	5,81			
	Węgry	35,24	12,76	9,48	12,23	2,22	0,46	0,15	1,09	3,67	3,01						
	Finlandia	0,71	2,31		7,31	10,15	11,04	6,76	6,60	6,03	2,47						
	Holandia	0,83	0,28	1,00	0,01	0,01	0,11	2,84	0,38	1,56	1,10	0,18					
	Estonia	0,61	0,97	1,47	0,85	0,93	1,03	0,35	0,95	1,45	0,54	1,64					
	Hiszpania	0,00		0,12			0,00			0,00	0,00	27,18	17,52				
	Estonia	0,00	0,09		5,46	5,77	1,08	1,06	15,25	20,05	11,64	4,72	-6,46	3,83			
	Niemcy	38,85	54,27	28,01	10,51	5,45	7,95	4,24	16,49	40,26	10,27	12,29	-1,61	3,31			
	Holandia	0,30	6,88	8,68	19,20	11,76	11,75	12,28	5,88	5,08	8,54	8,17	-2,72	-2,93			
1512	Czechy	24,25	16,11	12,26	0,41	2,06	7,86	20,63	8,57	18,03	7,29	11,27	5,84	3,63			
	Francja	0,35	0,24	0,32	0,00	0,01	0,07	3,36	1,54	0,30	6,02	0,97					
	Belgia	0,04	0,07	0,11	26,25	40,64	34,79	41,75	13,70	4,97	5,65	2,15	-3,13	-43,37			
	Włochy	0,00			0,09				0,07		5,14	22,60					
	Litwa	7,47	6,81	17,04	13,04	10,04	6,77	3,61	2,26	2,72	3,52	3,00	0,44	-1,87			
	Słowacja	9,58	1,86	0,03	0,00	4,22	6,24	2,44	15,71	0,91	2,56	9,92	6,55	2,13			
	Litwa	12,54	2,32	1,31	7,80	35,30	27,81	31,98	36,99	27,71	38,41	28,97	-31,21	-21,36			
	Niemcy	14,31	0,12	34,14	4,20	7,04	17,16	25,52	19,61	22,44	16,96	22,75	11,38	11,95			
	Czechy	2,91		0,67	3,00	2,71	0,21	0,54	1,88	2,06	7,25	9,11	5,77	9,03			
	Holandia	18,15	51,36			17,93	2,39	1,23	0,51	3,00	4,89	7,44	1,77	6,40			
	Słowacja	38,98	31,52	9,14	17,96	4,98	2,22	5,73	2,45	4,78	3,92	7,97	7,62	7,48			
1513	Węgry	0,55	46,32	12,17	0,03	0,21	1,06	0,09	0,06	3,16	3,03	0,09	-5,27	0,04			
	Francja	0,09	0,16	0,27	0,09	0,52	3,75	4,31	3,38	4,59	2,72	0,43	-1,37	-1,16			
	Portugalia	0,01			0,50	0,34	1,73	6,43	3,19	2,70	4,62	2,46	4,09				
	Łotwa	0,94	0,33	0,00	0,01	0,67	4,15	0,04	1,79	5,34	2,55	0,27	-0,07	-0,82			
	Austria	0,00		39,03	0,03	0,08	0,34	1,66	2,32	4,77	2,14	1,55					
1514	Niemcy	25,73	27,97	15,80	7,04	16,98	33,83	51,20	45,49	53,78	44,36	53,92	18,72	28,22			
	Słowacja	26,80	21,01	21,45	16,44	4,09	1,95	1,68	1,73	8,20	12,60	6,28	-9,54	4,99			
	Holandia	2,07	0,06	0,11	5,13	0,14	3,66	0,60	1,62	0,42	7,86	10,39	-0,43	-3,00			
	Litwa	1,24	0,53	0,46	0,56	2,01	3,95	4,77	5,90	7,88	7,76	7,98	0,34	5,98			
	Czechy	32,58	41,73	51,18	64,50	45,36	24,91	18,94	18,48	8,06	5,45	1,11	-6,97	-16,21			

Export Intelligence

1515	Estonia	0,36	0,25	0,58	0,74	3,95	3,48	3,66	2,65	2,28	5,40	0,26	-0,61	-8,61
	Szwecja	0,06	0,12	1,38	0,93	3,19	5,93	4,69	5,61	4,20	3,39	2,74	-0,53	-2,14
	Łotwa	0,25	0,22	0,40	0,30	1,33	1,25	1,27	1,26	2,80	2,52	1,59	-1,92	0,26
	Dania	0,00	0,20	0,43	0,56	2,11	4,16	2,85	3,13	1,95	2,27	2,28	-0,35	-1,15
	Finlandia		0,11	0,10	0,12	0,65	1,29	1,03	1,33	0,91	0,71	0,49	-0,26	-1,04
	Holandia	1,61	0,03	0,03	1,92	2,40	5,40	4,85	13,08	9,19	20,98	29,06	13,02	19,08
	Niemcy	29,07	7,98	21,41	33,89	34,70	31,01	40,75	31,98	19,73	15,04	9,93	2,25	-9,36
	Francja	0,06	0,38	0,43	0,03	3,11	1,33	0,87	1,36	3,03	5,97	5,95	-0,91	5,20
	Hiszpania	0,34	1,14	0,01	0,00	0,28	0,53	0,18	0,39	1,83	3,70	3,59	0,66	2,61
	Włochy	10,06	10,79	5,14	2,19	4,63	7,22	6,94	3,94	0,86	3,51	3,99	2,22	-8,55
	Austria	0,00	0,00	0,00	0,00	0,02	0,92	3,12	0,60	36,83	3,44	1,98	-4,55	1,15
	Czechy	2,29	3,79	2,90	3,74	8,42	3,84	4,64	1,40	1,16	3,12	4,40	3,24	0,09
	Estonia	0,59	0,59	0,15	0,15	0,06	0,01	0,17	1,11	0,99	2,80	0,46	-4,65	0,45
	Belgia	0,12	0,02	12,94	0,02	0,05	0,91	2,86	0,15	4,09	2,51	0,64	-6,30	0,09
Litwa	0,27	0,18	0,20	0,19	0,16	0,06	0,06	0,27	0,87	2,07	1,39	-4,07	1,29	
1516	Niemcy	0,04	0,24	0,03	0,26	0,08	16,65	26,56	45,37	12,98	28,39	5,44	-27,97	-2,54
	Czechy	28,84	19,59	9,32	21,66	5,62	0,14	0,18	0,23	0,45	20,61	2,86	-27,20	2,76
	Francja	0,23	0,05	0,00	0,08	0,23	0,00	0,11	0,04	2,23	9,98	12,59	8,88	12,58
	Litwa	0,38	1,85	9,04	11,72	15,11	7,64	5,40	2,08	6,27	4,28	0,01	-4,70	-4,14
	Finlandia				0,29		0,00	0,23	0,88	1,10	2,55	1,22		
	Łotwa	0,07	0,07	0,36	0,60	0,34	1,92	1,80	2,33	4,41	2,42	1,40	-1,73	0,25
	Rumunia	3,49	0,08	0,40	0,15	0,02	0,73	0,59	0,52	2,59	0,90	0,77	0,63	0,55
	Węgry	1,43	0,45	1,39	0,00	0,01	0,59	0,23	0,40	0,11	0,87	0,51	0,46	-1,79
	Belgia	0,01	0,00	0,04	0,29	1,46	0,00	0,11	0,14	1,34	0,85	0,04	0,04	0,04
	Słowenia						0,02	0,05	0,03	1,19	0,85	0,67		
1517	Niemcy	20,52	16,89	16,04	15,38	17,18	24,69	18,94	16,86	17,80	16,96	13,34	-4,44	-10,81
	Węgry	12,91	12,33	11,76	10,62	12,36	13,77	17,53	18,39	16,35	14,11	13,90	2,16	0,69
	Czechy	22,68	20,36	14,88	13,27	19,13	17,83	14,80	11,32	10,81	9,09	8,80	-0,52	-9,66
	Holandia	2,65	3,09	3,40	7,00	3,18	1,88	3,49	3,96	4,38	8,94	12,35	2,32	10,32
	Francja	1,09	2,20	2,53	3,24	2,32	2,24	1,68	1,58	3,44	5,14	3,87	-2,32	2,09
	Austria	0,37	0,23	0,21	0,40	0,88	0,29	1,10	1,31	2,65	3,86	2,75	-0,33	2,38
	Słowacja	6,39	6,24	6,33	6,12	6,05	5,92	4,49	4,87	4,52	3,73	0,86	-2,54	-5,57
	Szwecja	5,15	4,54	3,76	3,97	3,22	2,92	2,65	2,58	2,70	3,55	3,67	-0,12	0,07
	Grecja	0,91	1,50	1,25	1,17	1,70	1,68	3,42	3,27	3,78	2,93	1,70	-0,89	0,38
	Litwa	3,27	4,36	3,58	3,10	2,62	1,83	1,51	1,16	2,05	1,70	2,14	0,39	0,17
1518	Niemcy	54,56	54,28	47,42	32,79	43,33	33,64	40,31	39,10	31,33	28,97	27,86	4,56	-13,49
	Finlandia								2,97	17,31	14,58	21,26		
	Czechy	12,20	12,03	4,07	7,59	7,64	15,64	13,67	13,15	11,75	12,65	5,93	-8,57	-11,53
	Austria	2,60	13,49	7,86	23,75	11,09	8,61	5,78	8,46	8,16	12,47	8,01	-3,06	5,71
	Holandia	4,31	3,81	9,14	10,42	15,39	18,10	17,72	17,96	15,24	11,24	18,26	6,58	2,90
	Litwa	0,14	0,33	2,30	0,93	0,30	0,45	1,04	3,96	3,17	5,08	1,82	-3,38	1,46

Export Intelligence

	Węgry	0,00	0,44	19,90	18,84	10,84	10,11	13,44	5,47	4,53	4,16	4,72	-1,79	-3,79
	Słowacja	8,84	3,57	1,30	1,33	3,67	3,83	1,63	2,31	0,84	2,95	4,01	0,09	-2,61
	Dania	0,13			0,43	3,86	2,22	1,73	1,75	2,28	2,77	1,03	-1,78	-1,11
	Włochy	16,42	10,74	6,26	3,19	2,97	3,81	3,00	2,05	3,12	1,91	1,74	-0,78	-1,59
	Niemcy	71,64	2,95	4,54	1,28	34,47	19,59	50,52	29,75	32,29	41,14	26,71	-42,05	-64,87
	Hiszpania			14,53	30,13	45,86	54,69	0,06	0,67	22,76	15,14	1,83	1,67	1,79
	Czechy	1,94	11,40	0,13	0,32	0,20	0,38	0,42	10,23	4,04	5,18	9,25	5,84	8,96
	Portugalia								0,00	1,77	4,23	7,74		
1521	Włochy	0,59		0,06	0,05	0,06	0,22	5,54	0,25	2,04	2,31	11,80	10,59	10,83
	Słowenia	1,38	0,04	0,02	0,24	0,00	0,00		0,00	1,33	2,23	10,04		
	Szwecja	0,05	0,35	0,00	19,43	2,61	0,00	0,14	0,28	1,61	2,13	2,31	1,23	2,30
	Łotwa		0,05	0,01	0,09		0,05		0,11	0,42	1,67	0,10		
	Litwa	0,74	35,91	71,27	7,47	0,00	11,30	14,11	26,29	1,45	1,38	0,12	-0,85	-0,17
	Bułgaria	0,21	2,77	0,05	7,44	0,05	0,15	0,02		1,01	0,86	0,26	0,19	0,19
	Dania										42,35	42,72		
1522	Holandia	52,12	12,03	80,64	82,76	98,49	96,22	100,00	98,80	94,41	29,28	46,24	34,41	-50,45
	Niemcy	13,10	87,97		1,29				0,66		28,28	11,04		
	Czechy	0,88							0,53	0,36	0,05			
	Łotwa										0,04			
1601	Niemcy	14,56	13,86	16,16	16,92	19,34	16,65	16,86	18,21	19,08	18,30	17,71	0,59	3,43
	Dania	9,19	8,46	8,05	7,96	6,97	10,69	10,02	8,49	7,52	7,35	8,92	-0,12	-6,01
	Rumunia	1,34	1,90	3,16	2,62	3,01	2,60	2,73	3,46	4,32	5,40	4,09	-1,58	1,73
	Czechy	9,60	4,66	4,36	3,43	3,88	5,68	5,68	6,74	7,36	5,32	5,31	0,01	-0,18
	Litwa	6,57	9,80	7,01	8,81	9,24	5,07	4,43	4,11	3,85	4,53	4,16	-0,15	-1,01
	Węgry	3,16	4,77	3,41	4,11	4,18	5,19	4,66	4,13	4,75	4,41	4,37	0,28	-1,17
	Holandia	1,76	1,41	1,40	1,52	1,79	2,91	3,66	4,25	4,24	4,28	4,69	-0,17	1,87
	Belgia	0,48	0,54	0,53	0,56	0,59	0,74	0,82	0,89	3,34	3,83	3,17	-0,85	2,58
	Słowacja	5,32	5,28	5,46	2,81	2,83	3,32	2,50	2,74	2,88	3,47	3,40	0,07	-0,04
	Irlandia	4,37	4,80	5,07	3,62	3,22	3,21	3,18	3,31	3,34	3,00	2,84	-0,36	-0,41
1602	Francja	3,63	6,07	6,93	6,99	5,93	9,20	9,99	11,36	14,35	16,59	18,53	1,95	9,90
	Niemcy	10,00	9,81	8,91	8,79	7,68	7,64	8,42	9,25	9,03	9,44	8,87	-0,29	1,73
	Dania	7,81	7,32	6,29	7,73	5,92	5,79	5,86	6,00	5,13	4,65	5,39	0,49	-0,91
	Holandia	1,12	1,21	1,39	1,56	1,51	2,25	2,55	2,92	3,21	3,55	3,49	-0,35	1,13
	Węgry	3,12	3,79	3,27	3,02	2,70	2,58	2,68	2,22	2,96	3,52	3,22	-0,25	0,65
	Szwecja	14,03	12,21	10,42	10,09	8,13	7,14	6,91	6,25	4,48	3,22	3,00	0,04	-4,27
	Irlandia	2,24	2,28	2,63	2,42	1,72	1,81	2,08	2,02	2,16	2,97	2,19	-1,05	0,58
	Włochy	4,26	4,60	5,71	5,88	4,55	3,39	2,85	2,62	2,39	2,72	3,07	0,20	-0,74
	Czechy	4,76	3,95	3,14	3,20	2,93	3,03	2,85	2,65	2,68	2,68	3,53	0,78	0,38

Export Intelligence

1603	Hiszpania	0,57	0,96	1,63	1,77	1,55	1,24	1,68	1,86	2,40	2,46	2,39	-0,50	1,24
	Dania		8,48	40,28	14,73	5,84	6,02	6,16	5,26	2,36	3,69			
	Irlandia									1,51	1,43			
	Węgry				5,73	0,10	0,67	0,39	0,16		0,60	0,90		
	Rumunia	9,21	1,13	2,90	1,28					0,13	0,60			
	Hiszpania							0,01	0,02	0,66	0,55	2,67		
	Niemcy				42,56	27,96	13,01	5,33		0,01	0,36	1,34	0,02	-12,23
	Portugalia										0,36			
	Szwecja										0,00			
	1604	Niemcy	53,23	53,98	53,85	52,59	50,72	49,05	46,58	44,68	39,88	37,00	38,35	1,65
Dania		3,47	3,96	4,05	4,26	4,82	5,68	6,82	3,71	7,04	4,28	4,43	0,07	-0,73
Włochy		2,78	2,20	3,19	2,82	2,99	3,38	3,96	5,37	4,56	4,11	4,89	1,21	0,74
Czechy		3,60	3,81	3,53	3,22	2,97	3,04	3,45	3,55	3,33	3,83	4,28	0,04	1,19
Rumunia		2,19	2,27	2,81	2,83	3,13	3,12	3,51	3,61	3,59	3,63	3,45	0,79	0,11
Szwecja		1,09	0,86	0,89	1,94	2,72	4,95	2,79	2,06	2,71	3,21	3,51	0,58	-0,90
Holandia		1,68	1,38	1,33	1,16	0,99	1,10	1,38	1,29	2,91	3,14	3,50	-0,37	2,21
Francja		2,53	2,14	2,21	2,32	1,95	1,87	2,03	1,85	2,61	2,82	3,04	0,75	1,26
Finlandia		0,27	0,27	0,25	0,32	0,43	0,43	0,78	0,72	0,81	1,54	2,10	0,31	1,62
Węgry		2,20	2,27	2,41	2,23	2,21	2,04	2,24	1,92	1,44	1,42	1,37	-0,04	-0,69
1605	Niemcy	58,76	53,24	44,57	45,28	42,54	50,58	75,01	70,02	64,58	85,49	79,87	-9,08	26,53
	Węgry	2,05	1,86	2,15	2,87	3,86	3,66	3,79	3,20	5,91	2,94	2,16	-1,19	-1,55
	Dania	22,32	24,93	26,65	15,86	4,85	0,00	0,00	0,00	6,02	2,86	9,87		
	Słowacja	0,28	0,31	0,39	0,58	0,41	0,07			1,67	1,37	1,82	1,26	1,64
	Grecja	0,00							2,19	0,00	0,80	0,25		
	Włochy	0,17	0,38	0,94	0,49	0,23		1,14	0,90	0,00	0,56	0,01		
	Litwa	0,06	0,02	0,03	0,15	0,51	0,30	0,40	0,87	0,49	0,35	0,35	0,03	0,17
	Łotwa	0,03	0,00	0,35	0,01	0,02	0,04	0,19	0,28	1,23	0,29	0,11	0,00	0,07
	Czechy	0,33	0,63	0,24	0,41	0,05	0,56	0,50	2,42	1,88	0,25	0,40	0,32	0,36
	Cypr				0,03					0,06	0,13	0,00		
1701	Niemcy	28,22	29,23	30,06	25,37	21,67	13,26	17,97	17,97	17,91	17,15	23,33	7,01	7,45
	Włochy	0,55	0,27	1,51	5,82	2,97	0,93	2,96	1,97	2,59	7,58	8,14	2,96	7,60
	Węgry	4,90	8,07	4,48	4,47	2,95	1,80	4,59	9,05	6,55	6,56	6,13	-0,41	3,83
	Rumunia	0,28	0,55	0,36	0,72	5,70	15,89	16,31	15,60	8,59	6,31	4,60	-2,82	-6,08
	Litwa	7,34	8,92	5,53	7,15	4,16	2,53	2,08	2,83	2,59	3,98	2,29	-1,38	0,31
	Czechy	8,99	8,46	3,89	4,45	3,96	1,88	1,30	2,71	2,55	3,33	5,33	2,25	3,21
	Grecja	4,61	2,20	4,53	3,43	1,56	0,03	1,41	2,45	2,70	2,86	2,26	-2,82	2,26
	Belgia	0,02	0,06	0,02	2,21	5,49	0,01	0,05	0,05	0,03	2,29	2,73	-2,38	2,73

Export Intelligence

1702	Estonia	2,07	0,96	1,49	0,86	0,99	1,11	1,27	2,01	1,72	2,17	1,86	0,14	0,33	
	Słowacja	13,21	7,72	3,44	1,49	1,51	0,94	1,21	1,40	2,59	2,00	2,10	0,46	1,18	
	Niemcy	31,70	24,11	27,76	36,20	23,48	20,84	28,16	23,23	29,52	28,12	28,28	-5,18	7,79	
	Dania	1,47	1,70	1,19	4,99	5,42	4,72	5,96	4,08	5,82	14,14	20,61	4,99	15,53	
	Holandia	4,22	2,63	1,88	0,93	17,12	6,91	6,57	3,93	8,96	7,67	4,48	-2,57	-0,82	
	Czechy	8,34	9,42	15,82	10,35	9,79	8,30	6,77	4,60	4,62	6,10	11,90	5,39	2,43	
	Włochy	0,41	0,36	0,38	0,63	0,62	2,44	4,38	2,81	2,38	3,82	1,44	-2,04	-1,13	
	Hiszpania	0,02	0,34	1,06	0,83	0,82	1,18	1,63	1,26	1,07	3,41	0,37	-4,13	-0,84	
	Litwa	24,24	19,62	12,97	5,64	3,73	1,33	2,25	1,04	1,87	3,08	3,57	0,25	1,97	
	Francja	5,42	6,66	5,89	3,46	2,10	2,81	3,32	2,43	2,29	2,50	3,96	1,89	0,54	
	Irlandia	0,03	0,02	0,23	0,04	0,34	1,10	3,12	1,03	0,41	1,99	0,93	-0,78	0,00	
	Węgry	0,38	0,23	1,05	5,93	3,33	1,88	1,67	1,11	1,35	1,39	2,40	0,45	-0,64	
	1703	Niemcy	3,85	5,15	9,19	12,86	15,97	8,02	6,97	10,15	8,72	8,98	3,32	-24,31	-19,07
		Węgry	4,94	0,87	1,26	1,26	1,71	3,60	7,91	9,65	12,21	7,73	14,06	2,74	10,06
Belgia			7,95	8,68	14,43	10,25	1,87	0,00			7,20	10,83			
Holandia		9,26	13,51	3,00	0,12	6,36	6,54			2,47	6,13	9,27	-5,05	-8,32	
Czechy		7,47	6,18	3,53	2,54	5,41	8,74	7,04	3,73	1,32	3,71	1,21	-0,54	0,69	
Szwecja		10,35	6,27	6,13	2,61	3,38	6,32	4,83	2,50	4,43	2,45	9,15	0,12	-0,92	
Dania		5,62	1,55			1,16	9,84	10,46		5,09	1,90				
Łotwa			0,44							0,78	1,58	0,69			
Hiszpania				3,18	0,01	3,75	3,76	6,81	2,12	0,00	0,07	0,02			
Chorwacja		0,00				0,00					0,01				
1704	Niemcy	18,38	18,70	18,36	18,75	17,21	24,16	23,43	24,18	24,39	24,03	21,25	-3,79	-2,95	
	Węgry	3,19	3,37	2,76	3,46	4,54	3,96	4,13	4,13	4,10	4,80	5,16	-0,63	1,24	
	Czechy	3,63	4,26	4,85	4,79	8,87	3,73	4,14	3,98	4,69	4,73	5,41	-0,13	1,39	
	Rumunia	3,07	3,18	3,49	4,35	4,11	4,66	5,69	4,57	4,88	4,39	3,97	0,53	0,10	
	Holandia	3,12	3,00	2,85	3,63	2,46	2,51	2,63	3,48	3,01	3,59	3,79	-0,04	1,23	
	Dania	4,01	3,30	2,75	2,81	2,66	2,38	2,04	1,72	2,58	2,95	3,10	0,03	-0,12	
	Włochy	2,94	3,62	3,61	3,70	6,02	3,00	2,82	2,60	2,83	2,85	2,26	0,17	-0,88	
	Francja	1,88	1,89	2,63	3,78	2,75	2,95	3,35	2,47	2,27	2,44	0,79	-0,89	-1,14	
	Szwecja	3,41	2,84	2,12	1,72	1,95	1,79	1,86	2,00	2,34	2,38	2,25	-0,14	0,51	
	Finlandia	2,13	1,17	0,98	1,20	1,24	1,08	1,62	2,23	2,18	2,11	2,29	0,10	0,74	
1801	Niemcy	0,02	0,06	0,02	0,05	52,47		2,49	10,16	27,75	71,99	55,73			
	Estonia	28,15		0,23	4,00	0,34		2,94	5,52	3,42	3,18	0,03			
	Litwa	0,31	1,97	0,02	4,25	1,57	0,34	2,70	3,73	1,36	1,81	2,09			
	Włochy						0,00	52,73	9,22	2,16	1,37	1,34			
	Austria			0,02					0,53	1,71	1,12	0,76			

Export Intelligence

	Hiszpania							0,25	0,52	0,94	1,05	0,76		
	Francja	28,09	71,82	1,41	4,00	3,26	91,31	14,82	32,20	12,63	0,76	0,63		
	Dania					0,00		2,16	10,43	10,99	0,51	3,17		
	Czechy	7,01					0,00	1,76	0,02	9,44	0,47	0,06	-0,03	0,05
	Szwecja	0,06	0,37	0,00	0,01	0,00	0,00	2,36	3,90	0,81	0,27	0,70	0,58	0,67
	Szwecja								0,31	6,03	5,22	2,01		
	Włochy			1,18		0,04	1,44	0,54	1,33	1,37	2,59	0,84	0,18	-1,12
	Niemcy			20,19	0,48	1,70	3,89	1,95	2,12	7,15	1,16	6,26		
	Irlandia			0,89	1,35	2,61	1,29	2,90	2,84	0,65	1,04			
	Francja			0,89	0,30	0,27	0,48	0,37	0,11	0,44	0,95	0,04		
1802	Czechy	0,06		11,33	31,45			0,08	0,59		0,04	0,35	0,01	-0,01 -0,56
	Węgry								0,48	0,75	0,29	1,66		
	Holandia									0,35	0,26			
	Grecja						0,35	0,32		0,94	0,16	0,68		
	Belgia						0,80	0,09	0,55	2,23	0,16	0,34		
	Francja	52,29	59,47	60,02	60,40	70,59	74,16	74,90	68,58	61,52	52,33	65,85	11,43	-6,55
	Włochy	0,06	0,02	0,04	0,04	0,12		0,27	0,08	2,85	13,84	2,52		
	Niemcy	1,42	1,42	2,01	8,26	9,03	12,73	11,32	11,07	8,30	8,36	14,07	6,81	-1,82
	Słowacja				0,38			0,20		0,06	5,37			
	Litwa	1,20	1,18	0,86	0,35	0,04	0,04	0,02	0,02	0,16	4,53	1,05		
1803	Bułgaria	0,39	0,20	0,44	0,49	3,33	3,43	3,27	2,30	1,77	2,12			
	Węgry	0,30		0,28	0,16					0,43	2,09	3,68		
	Chorwacja	0,33	1,71	1,86	0,16	0,34	1,84	2,32	1,58	2,13	1,49	0,91	0,43	-0,69
	Belgia	0,00	0,00	0,00	1,40	2,08	0,60	0,23	0,18	0,12	1,49			
	Holandia	0,04	1,12	0,69	0,20	0,23	0,02		0,22		0,13			
	Chorwacja	1,92	1,65	3,58	4,23	1,23	9,57	19,83	24,06	31,57	50,74	17,36	-34,76	8,19
	Niemcy	0,48	0,80	0,78	1,68	1,91	1,39	0,80	0,00	0,09	3,12	1,86	1,53	0,51
	Słowenia	0,35	5,77							0,10	1,05	14,10		
1804	Francja	7,66	0,02	2,45	2,10	0,11	8,24	1,49	2,52	0,56	0,93	0,14	-0,03	0,06
	Rumunia	3,54	4,91	3,04	22,39	15,33	18,53	3,08	1,98	0,21	0,90	1,77	1,27	-16,74
	Szwecja							0,01		0,06	0,75	0,41		
	Czechy	0,11	1,94	4,45	3,43	0,08	0,00	0,21	0,14	0,52	0,71	1,70		

Export Intelligence

1805	Litwa	1,61	1,75	1,22	3,53	0,65	0,33	0,15	5,63	0,26	0,61	1,30	0,38	1,29	
	Holandia	0,01	12,15	29,56	14,26	0,00	2,19	0,02	0,02	0,05	0,54	4,94	4,75	4,93	
	Włochy	0,42	0,80	0,06	0,08	7,45	2,13	0,38	3,25	2,64	0,52	1,53	-1,21	-5,56	
	Rumunia	12,01	17,79	18,28	19,18	17,86	16,91	14,66	14,72	20,20	15,51	20,82	13,36	1,04	
	Belgia	0,01	0,03	0,18	0,47	0,53	0,24	0,13	0,92	1,36	10,13	0,18	-20,54	0,11	
	Czechy	1,75	6,66	5,40	9,49	10,61	11,73	13,74	11,88	9,32	8,31	8,92	0,75	-3,73	
	Niemcy	3,79	2,06	4,45	3,52	6,66	3,60	4,60	6,29	9,00	6,55	3,19	-4,12	-3,99	
	Słowacja	1,07	2,61	1,43	2,61	5,86	8,14	6,39	6,11	6,92	5,31	2,18	-2,53	-3,35	
	Węgry	3,55	4,20	4,88	3,21	5,83	6,13	7,45	7,69	5,94	4,07	8,10	3,55	1,00	
	Chorwacja			0,05	0,26	1,90	2,32	2,61	3,70	2,71	3,14	1,34	1,02	0,74	
	Grecja	0,00	0,00	0,00	0,01	0,06	0,03	0,02	2,17	1,78	2,43	1,42	-1,80	1,24	
	Szwecja	0,00	0,00	0,01	0,00	0,02	0,02	0,02	0,53	1,35	2,36	0,08	-0,05	0,06	
	Łotwa	1,45	1,30	1,79	1,66	2,57	2,00	2,18	3,59	2,91	2,31	1,98	0,09	-0,17	
	1806	Niemcy	17,04	18,06	18,50	20,23	21,62	21,82	22,53	23,05	22,49	24,02	21,32	-0,36	3,50
		Francja	2,73	2,44	3,28	3,33	3,80	4,09	5,85	6,80	6,77	6,29	6,52	0,51	3,00
Holandia		2,85	3,24	5,79	6,10	6,35	7,06	5,72	4,49	4,65	6,05	5,26	-1,92	-2,15	
Belgia		1,18	1,57	1,22	1,23	1,85	2,64	3,53	3,71	3,62	4,57	5,05	1,04	2,11	
Czechy		4,02	4,49	6,61	6,70	3,43	2,79	3,00	2,74	2,99	3,28	3,74	0,24	0,62	
Dania		0,80	0,73	0,47	0,58	0,74	0,59	0,78	1,93	3,37	3,27	3,05	-0,13	2,61	
Rumunia		2,57	2,84	2,71	3,36	2,95	3,49	4,02	3,27	3,26	3,08	1,76	-0,45	-0,88	
Włochy		3,86	3,37	3,39	3,50	2,47	1,81	3,15	3,16	2,95	2,62	3,95	0,91	2,41	
Litwa		1,66	1,64	1,48	1,69	1,58	1,46	1,47	1,47	1,69	1,86	1,74	0,26	0,53	
Szwecja		1,21	0,87	1,04	1,18	2,12	1,89	1,87	1,88	2,09	1,82	1,29	-0,97	-0,53	
1901		Niemcy	9,70	13,07	23,35	19,36	15,23	14,48	12,19	8,65	8,58	8,95	9,41	1,41	-3,35
		Francja	0,43	2,14	2,52	3,13	2,31	3,19	3,83	4,34	4,96	5,68	6,35	1,15	4,08
		Węgry	1,87	1,74	2,96	2,88	2,79	2,36	2,28	2,59	3,15	3,65	3,61	0,05	1,65
		Czechy	2,67	2,06	1,63	1,55	1,69	2,25	2,11	1,84	2,81	2,96	3,05	-0,12	0,84
		Irlandia	0,69	0,50	0,38	0,61	1,96	3,80	3,31	3,65	2,65	2,84	2,31	-0,63	-1,08
	Holandia	3,41	3,09	3,91	2,97	2,48	3,83	2,57	2,46	2,46	2,81	2,37	-0,69	-1,69	
	Włochy	0,95	2,80	3,82	4,97	4,25	3,71	2,73	2,18	1,99	2,78	2,72	0,21	-0,79	
	Dania	3,52	0,75	0,17	0,16	0,34	0,76	0,93	1,42	1,54	2,41	3,14	0,46	2,72	
	Belgia	0,61	0,45	0,43	0,52	0,54	1,01	1,20	1,38	1,90	2,03	1,52	-0,66	0,85	
	Rumunia	3,40	2,22	1,77	1,53	1,28	1,17	1,11	1,06	1,53	1,98	1,50	-0,41	0,54	
	1902	Francja	1,86	1,38	4,09	7,69	6,52	5,34	11,23	11,90	14,85	11,73	13,14	1,25	8,09
		Niemcy	7,85	6,41	8,38	12,48	11,34	11,09	13,54	14,12	12,02	11,68	11,34	1,03	0,60
		Hiszpania	8,26	17,76	18,45	15,07	12,58	10,61	10,31	9,97	10,47	10,06	12,01	2,22	1,73
		Holandia	9,23	7,05	7,10	6,16	5,90	6,99	5,69	5,26	5,87	7,12	8,45	2,18	1,30
		Włochy	0,69	6,09	5,85	4,31	3,32	3,58	3,85	4,39	5,78	5,76	7,26	2,40	4,36
Czechy		5,77	2,27	1,08	1,56	1,91	2,18	2,38	3,82	3,96	5,42	4,08	-1,40	2,00	
Belgia		0,24	0,16	0,17	0,13	2,53	7,07	1,16	0,45	0,96	3,20	4,34	0,71	-1,94	
Dania		4,68	4,33	3,86	3,80	3,16	2,54	3,28	3,09	2,76	2,96	1,20	-1,06	-1,21	
Węgry		0,32	0,41	2,92	2,87	2,69	2,13	2,41	2,45	2,01	2,87	3,20	0,29	0,98	
Słowacja		4,98	2,88	4,48	3,69	3,46	2,68	1,73	1,79	3,39	2,79	2,54	0,16	0,21	

Export Intelligence

1903	Rumunia									2,61	23,48	20,13		
	Czechy	1,82		0,12	16,33				12,48		16,61	0,20		
	Niemcy	1,00	12,43	0,08	5,90	0,04				6,87	10,31	1,12		
	Węgry								58,83	22,02	7,76	4,90		
	Bułgaria							0,24			2,07	1,51		
	Portugalia										1,60	0,98		
	Holandia	5,25	1,57		6,33			41,49	0,79	1,09	1,01	0,79		
	Litwa									0,36	0,50	4,57		
	Belgia			0,09		0,25					0,40	0,19		
	Irlandia	19,56	63,26	0,86	51,15	0,99	0,01		0,09		0,21	2,53	1,85	2,52
1904	Niemcy	14,78	15,44	16,86	17,37	16,94	14,69	14,58	15,12	15,95	19,54	21,01	1,15	6,59
	Włochy	4,51	4,34	5,34	7,55	7,11	7,73	9,04	9,29	9,06	8,15	9,31	1,26	1,73
	Rumunia	7,69	8,00	7,56	6,41	6,08	6,49	6,54	6,31	5,54	5,89	5,90	0,32	-1,02
	Hiszpania	1,45	1,16	2,98	4,62	4,35	4,65	4,81	4,95	8,03	5,31	3,47	-3,57	-1,39
	Belgia	1,79	2,05	3,86	6,60	7,82	6,92	5,78	4,72	4,52	5,07	3,48	-1,25	-4,20
	Czechy	5,58	4,68	3,72	2,95	2,64	2,54	2,61	2,62	3,19	3,65	4,57	0,79	1,93
	Węgry	3,62	3,40	2,99	2,87	2,75	2,55	2,87	2,88	3,74	3,38	3,14	-0,36	0,39
	Francja	8,09	10,51	7,49	4,31	4,75	4,55	3,96	4,53	3,93	3,34	3,62	0,34	-1,28
	Holandia	1,66	2,02	2,53	2,36	2,76	2,60	2,57	2,84	2,98	3,12	3,44	0,44	0,72
	Grecja	1,31	1,67	1,79	2,65	2,90	2,25	2,24	2,16	2,07	2,06	1,93	-0,19	-0,36
1905	Niemcy	25,47	23,79	24,37	24,34	26,84	24,44	23,54	25,11	23,75	24,25	22,44	-2,62	-2,06
	Czechy	9,56	8,22	7,51	6,85	6,64	6,68	6,77	6,58	6,07	6,59	6,95	0,09	0,69
	Francja	5,48	6,26	6,23	7,88	5,87	5,51	5,25	5,44	5,40	5,23	5,23	0,61	-0,32
	Rumunia	3,62	3,26	3,29	3,96	3,91	4,49	4,71	4,43	4,24	4,25	3,83	0,03	0,00
	Włochy	2,69	4,49	4,97	4,79	4,84	4,06	2,44	1,98	3,02	3,30	3,65	0,22	-1,91
	Belgia	3,79	4,05	3,99	3,75	3,78	3,26	3,27	2,84	3,30	2,94	3,31	0,18	0,02
	Węgry	3,84	3,55	3,04	2,86	2,67	3,17	3,08	2,92	2,78	2,90	2,94	-0,04	-0,23
	Holandia	2,13	2,04	2,44	2,37	2,52	2,73	2,59	2,42	2,67	2,84	3,11	-0,06	0,47
	Słowacja	3,11	2,98	2,65	2,60	2,32	2,79	3,11	3,38	2,91	2,58	2,51	-0,01	-0,14
	Hiszpania	1,65	2,54	3,19	3,15	2,77	2,40	2,17	1,97	2,77	2,37	2,04	-0,54	-0,54
2001	Niemcy	9,73	10,77	11,44	12,60	9,51	9,14	9,00	10,19	12,81	12,30	16,40	4,85	6,47
	Litwa	5,35	5,09	5,02	4,67	4,60	5,50	5,45	3,77	3,94	5,34	4,93	-2,62	-2,58
	Rumunia	1,54	2,06	2,21	2,32	1,86	2,41	2,63	3,11	3,39	3,94	3,22	0,02	1,47
	Czechy	4,34	3,88	3,95	2,73	1,92	1,81	2,22	3,85	3,71	2,93	2,94	-0,67	1,17
	Łotwa	4,65	5,14	6,21	6,27	5,94	5,38	5,16	3,59	2,82	2,89	3,52	-0,60	-3,39
	Francja	1,64	2,02	1,79	1,84	1,76	1,74	2,22	2,10	2,22	2,20	1,42	-0,54	-0,31
	Dania	3,94	3,32	2,58	2,67	2,55	2,26	2,02	2,30	2,78	2,10	1,60	-0,68	-1,06
	Słowacja	3,94	2,83	2,36	2,27	2,67	2,19	2,04	2,16	1,93	2,03	1,62	-1,04	-0,63

Export Intelligence

2002	Holandia	1,00	0,57	0,55	0,61	0,78	1,42	1,51	1,74	1,91	1,94	2,26	-0,25	0,83	
	Węgry	1,22	1,05	1,51	2,34	2,20	2,41	2,19	2,07	2,24	1,81	2,08	0,80	0,19	
	Niemcy	8,76	6,87	8,93	31,30	31,61	22,57	20,32	15,92	24,06	24,96	10,36	-10,34	-10,97	
	Rumunia	5,46	6,67	11,76	14,17	13,87	14,78	14,66	18,26	16,20	11,36	11,22	-2,13	-2,96	
	Węgry	21,32	17,89	14,88	9,51	7,85	9,51	9,95	11,28	9,28	6,52	6,11	-1,03	-3,10	
	Czechy	7,00	5,15	6,52	11,27	8,61	5,87	6,96	7,20	6,58	6,13	8,22	1,71	3,59	
	Chorwacja				1,65	2,41	2,54	2,27	3,90	5,34	4,53	9,97	5,37	7,06	
	Holandia	3,42	2,96	5,29	1,53	4,94	7,87	6,84	5,54	4,64	4,14	2,96	-2,86	-5,76	
	Litwa	1,90	1,21	2,35	1,94	1,95	1,85	2,79	2,56	2,21	2,16	5,33	2,29	3,65	
	Słowacja	3,66	2,86	2,15	2,82	2,79	4,08	3,48	4,01	4,40	1,96	5,62	3,48	1,17	
	Bułgaria	0,67	0,13	0,23	0,43	0,19	0,01	0,21	0,03	2,24	1,66	2,81	0,51	2,79	
	Łotwa	0,80	4,26	6,13	3,43	1,34	0,87	0,72	1,17	1,59	1,28	1,14	-0,53	0,32	
	2003	Niemcy	52,57	44,14	43,63	38,10	41,54	41,78	45,71	43,07	36,84	43,09	39,07	-3,72	1,05
		Holandia	11,75	19,01	16,09	15,51	10,79	14,31	11,74	11,96	13,41	7,82	10,24	2,07	-7,60
Francja		2,36	5,19	9,26	16,35	11,14	5,08	4,79	6,01	7,90	6,97	4,45	0,21	0,81	
Rumunia		3,52	3,87	4,01	4,24	5,35	6,43	6,16	6,87	6,42	5,77	4,36	-1,22	-2,28	
Włochy		4,21	5,37	6,26	5,85	5,71	5,94	6,05	4,23	3,96	4,38	2,15	-1,57	-3,98	
Szwecja		1,93	2,48	2,73	2,36	2,30	2,28	1,85	2,24	2,01	1,90	0,89	-0,92	-0,93	
Dania		1,86	1,64	1,54	1,53	1,65	1,70	1,69	1,83	1,43	1,79	1,20	-0,24	-0,02	
Grecja		2,29	2,43	1,29	1,20	1,56	1,57	1,36	1,15	0,89	1,60	0,57	-1,10	-1,80	
Słowacja		0,62	0,34	0,56	0,21	0,15	0,13	0,87	0,88	1,16	1,37	1,64	0,33	1,49	
Węgry		0,92	0,60	0,55	0,57	1,14	1,00	1,04	0,94	0,95	0,94	0,46	-0,27	-0,43	
Czechy		7,17	6,96	7,10	6,87	6,79	8,30	7,64	8,47	7,90	8,98	8,89	-1,64	0,67	
2004	Słowacja	5,61	6,07	6,99	6,83	6,08	5,94	5,90	6,19	5,84	6,99	7,30	-0,70	1,47	
	Węgry	7,60	5,60	6,73	7,43	9,07	9,92	9,61	8,03	4,88	5,34	6,26	-0,10	-4,44	
	Rumunia	3,60	3,27	4,91	6,00	5,35	5,44	5,77	3,66	3,33	4,59	4,97	-1,12	-0,19	
	Łotwa	2,87	3,14	3,13	3,01	2,86	3,26	3,12	3,91	3,59	4,01	4,21	-0,58	1,06	
	Litwa	1,50	2,13	2,17	2,15	2,23	2,62	2,72	3,30	2,91	3,48	3,76	-0,41	1,24	
	Niemcy	6,40	4,94	4,83	6,09	5,92	5,10	6,30	1,49	2,65	3,41	2,50	-1,50	-2,79	
	Chorwacja	2,89	2,01	2,31	2,56	2,67	2,52	2,63	1,87	2,15	3,40	4,35	0,42	1,38	
	Holandia	1,37	1,21	1,14	0,73	0,38	0,87	1,23	5,41	2,02	3,40	3,47	0,02	2,56	
	Bułgaria	2,52	2,74	2,78	2,98	2,50	2,21	2,30	1,93	2,11	2,92	3,19	-0,65	0,66	
	Niemcy	9,12	8,27	13,22	15,76	16,26	15,74	20,34	25,85	24,55	24,17	25,11	0,79	10,25	
2005	Holandia	5,61	4,66	4,78	4,90	4,99	5,73	6,01	5,91	6,32	7,82	7,31	-1,24	2,40	
	Litwa	5,34	4,62	4,63	4,14	6,72	6,99	7,04	6,89	6,93	7,75	8,39	-0,61	1,02	
	Czechy	8,67	9,04	9,73	10,01	8,28	8,56	5,55	6,67	7,84	7,50	7,63	0,01	-2,08	
	Węgry	4,36	4,06	4,97	5,11	4,41	4,30	3,21	4,52	5,44	4,59	4,88	0,05	0,08	
	Słowacja	7,18	6,91	7,04	5,50	5,03	4,04	2,46	2,84	4,22	4,53	4,94	0,72	0,26	
	Łotwa	3,42	2,87	2,36	2,07	1,55	1,52	1,68	1,92	2,52	2,18	1,57	-1,19	0,11	
	Rumunia	1,07	1,32	1,34	2,65	3,14	5,13	4,96	4,95	2,16	1,93	2,00	0,17	-3,47	
	Włochy	0,21	0,29	0,77	0,80	1,43	2,42	1,65	1,24	1,59	1,73	1,83	0,06	-0,90	
	Estonia	2,34	2,26	2,25	1,91	1,48	1,43	1,49	1,38	1,54	1,45	1,46	-0,17	-0,08	
	2006	Belgia	0,07	0,03	15,65	10,94	9,20	12,56	4,11	3,70	22,22	21,55	19,89	-13,16	-2,36

Export Intelligence

	Rumunia	3,37	6,91	3,46	3,49	2,73	5,59	7,66	7,51	7,84	7,39	6,18	-5,79	3,03
	Litwa	1,72	1,06	0,97	1,23	1,51	2,20	3,63	3,52	3,70	3,84	2,95	0,87	1,66
	Czechy	17,39	20,59	14,60	10,93	3,55	1,82	1,80	1,50	3,79	3,56	3,42	-0,23	2,16
	Niemcy	7,82	4,93	15,82	3,25	13,78	3,94	9,42	4,77	2,83	2,83	9,69	9,67	5,26
	Łotwa	2,05	4,51	2,76	3,72	4,50	5,37	8,60	6,45	2,73	2,35	3,78	1,61	-4,26
	Słowacja	0,52	0,57	0,47	0,57	0,39	0,71	1,05	4,50	2,71	1,55	1,74	-1,80	1,34
	Grecja	0,00	0,20	1,62	1,22	2,23	2,73	3,53	5,53	1,97	1,53	4,78	4,78	3,02
	Szwecja	0,01	0,01	0,00	0,00	0,01	0,01	0,18	2,27	0,72	0,96	0,00		
	Holandia	0,01	0,02	0,50	0,17	0,65	0,79	1,13	0,21	0,31	0,75	0,06	-0,09	-0,20
2007	Niemcy	15,73	14,15	15,66	23,77	22,64	26,58	20,88	22,48	22,91	24,50	33,50	6,61	5,99
	Holandia	12,99	14,92	20,78	8,95	12,45	5,89	7,78	6,98	12,99	15,91	6,96	-2,82	0,99
	Czechy	5,90	3,94	2,20	1,74	1,67	1,38	1,73	3,38	4,09	5,87	6,90	0,75	5,13
	Francja	1,95	1,87	1,06	2,78	2,64	2,76	2,52	2,31	2,82	3,56	1,88	-0,83	-0,77
	Słowacja	2,65	2,57	2,05	1,87	1,89	1,78	1,69	1,46	1,35	3,32	2,38	-1,62	0,77
	Włochy	0,34	0,34	0,39	1,30	0,20	0,75	0,37	1,20	2,51	3,09	3,36	-0,59	2,73
	Finlandia	0,05	1,52	0,25	0,05	0,25	0,04	0,09	0,38	1,54	1,87	2,46	0,63	2,42
	Rumunia	1,14	0,64	0,98	1,43	1,16	1,50	1,03	1,01	1,19	1,68	2,07	0,76	0,82
	Belgia	3,29	7,49	3,77	1,58	1,21	1,14	1,27	1,97	2,60	1,66	1,51	-0,67	1,34
	Portugalia	0,35	0,44	0,28	0,22	0,18	0,52	0,44	1,12	1,59	1,55	0,86	-1,06	0,53
2008	Niemcy	18,39	25,39	28,32	32,40	30,60	25,19	19,85	19,56	20,28	17,07	20,46	2,24	-10,52
	Holandia	9,17	8,98	7,66	7,34	6,31	4,00	5,25	6,83	8,08	12,74	6,82	-0,46	3,46
	Rumunia	9,00	9,58	10,51	9,23	8,97	10,10	9,96	7,97	8,16	7,93	9,00	1,21	-1,45
	Czechy	9,39	7,61	8,59	7,53	7,19	8,11	9,48	9,21	7,28	7,19	7,82	0,67	0,41
	Słowacja	4,25	4,03	3,48	3,08	3,11	3,97	4,20	3,81	3,43	3,69	3,71	-0,15	0,30
	Bułgaria	1,84	1,90	2,03	2,03	2,43	3,24	3,19	3,16	2,88	2,84	2,00	-0,76	-0,77
	Francja	1,11	0,81	1,90	1,24	2,12	1,14	1,85	1,02	1,47	2,79	2,14	0,37	1,26
	Szwecja	1,89	1,81	1,59	1,67	2,79	2,50	3,19	4,30	3,35	2,75	2,73	-0,41	0,60
	Belgia	0,10	1,23	0,99	4,06	2,24	2,94	2,08	1,98	2,16	2,71	3,55	0,07	1,91
	Estonia	1,03	0,99	1,11	0,75	1,07	1,21	1,23	1,24	1,70	2,49	2,10	-1,97	0,84
2009	Niemcy	46,08	39,62	37,87	37,92	35,29	38,93	30,06	37,01	33,22	30,17	28,49	-1,66	-11,75
	Holandia	11,64	13,47	13,00	12,53	14,14	12,72	14,16	15,04	15,63	14,76	10,25	-1,64	-2,73
	Austria	6,90	8,36	9,49	11,51	8,71	11,17	7,02	6,75	11,57	12,71	10,57	-2,55	1,80
	Francja	2,30	1,72	1,88	3,19	3,14	2,33	3,87	2,77	3,25	4,14	5,14	0,43	2,58
	Czechy	1,59	2,84	2,90	2,52	2,24	2,27	2,46	3,03	2,87	2,67	2,83	-0,25	0,35
	Węgry	1,27	1,15	1,42	1,57	1,43	1,55	1,39	1,42	1,64	1,99	1,13	-0,89	-0,17
	Dania	1,12	1,55	1,17	1,37	2,09	2,05	1,42	1,75	1,46	1,35	1,61	0,24	-0,98
	Hiszpania	1,22	0,71	0,70	1,15	0,78	0,88	1,40	0,38	1,00	1,04	1,85	0,58	1,28
	Szwecja	1,55	1,47	1,14	1,40	1,33	0,83	1,27	1,47	0,92	1,02	1,06	-0,05	0,30
	Irlandia	0,82	1,30	0,73	0,95	0,79	0,29	0,86	0,41	0,83	0,98	1,15	-0,35	0,95
2101	Niemcy	20,20	19,33	19,30	21,48	24,39	23,37	24,76	24,10	22,49	25,05	24,78	2,20	0,92
	Czechy	13,84	12,59	12,54	13,47	12,00	9,93	9,51	9,09	8,61	9,42	8,96	-0,75	-1,19
	Węgry	11,12	11,52	9,61	9,02	8,24	7,52	6,75	6,96	8,22	7,23	7,68	-0,09	-0,33
	Rumunia	3,78	3,96	3,78	3,68	4,16	3,56	3,01	3,10	2,93	4,63	2,67	-2,55	-0,22

Export Intelligence

	Francja	3,23	1,95	2,18	1,60	1,81	3,78	6,22	5,04	5,03	4,37	3,98	0,15	0,29
	Słowacja	5,25	5,46	5,89	6,84	6,69	5,32	4,29	3,02	2,82	2,72	3,85	1,07	-0,26
	Belgia	0,74	0,80	1,16	1,22	1,40	1,23	0,95	1,59	2,67	2,62	2,20	-0,87	1,10
	Chorwacja	2,10	2,27	2,46	2,18	2,50	2,34	2,02	2,33	1,98	1,92	2,86	0,50	0,36
	Litwa	2,04	1,95	1,58	2,10	2,07	1,94	1,57	1,57	1,45	1,66	0,96	-1,15	-1,03
	Łotwa	2,19	2,55	1,99	2,04	1,45	1,27	0,98	0,78	1,22	1,24	1,14	-0,05	-0,42
	Francja	11,21	11,85	13,43	17,30	17,94	13,47	15,65	15,26	14,32	13,55	16,91	0,52	1,38
	Niemcy	17,63	19,53	19,50	19,88	18,93	15,46	11,11	15,19	11,57	9,71	12,36	3,91	-2,40
	Czechy	13,31	12,49	13,39	11,15	10,67	10,59	9,64	10,13	8,44	9,70	9,91	-0,32	-1,28
	Belgia	1,65	0,55	2,14	5,11	8,24	9,83	8,61	8,59	9,67	8,99	6,72	-1,69	-0,83
	Austria	3,38	3,76	3,95	3,72	4,41	3,79	4,76	4,72	5,33	7,77	5,39	-4,19	1,91
2102	Holandia	1,60	2,60	2,33	2,76	2,72	4,31	3,66	3,28	3,96	4,55	3,13	-2,10	-1,17
	Włochy	3,67	5,22	5,74	5,32	5,37	4,07	4,38	2,93	3,90	4,32	1,32	-2,99	-2,66
	Chorwacja	0,35	0,39	0,13	0,33	0,06	3,65	4,97	4,96	3,98	3,75	3,17	-0,63	-0,21
	Litwa	12,20	8,99	5,77	6,19	4,70	3,88	3,46	3,18	3,17	3,07	4,37	1,15	0,32
	Słowacja	4,36	3,26	3,38	3,79	3,26	2,36	1,99	2,57	1,96	2,43	2,72	0,44	0,48
	Niemcy	12,81	11,84	12,84	15,43	13,27	12,18	13,29	13,62	13,32	16,87	20,56	4,15	7,96
	Holandia	6,67	8,33	7,12	6,33	9,02	13,54	11,05	11,57	11,53	9,14	6,18	-5,03	-9,34
	Czechy	8,43	7,47	8,06	7,93	6,94	6,95	7,44	7,21	7,73	8,26	6,43	-2,11	-0,01
	Francja	6,98	7,05	6,55	6,34	7,31	6,18	4,77	4,47	4,49	6,12	5,32	-0,56	-1,77
	Włochy	8,40	7,50	8,45	9,23	9,93	7,67	7,59	7,07	6,62	5,96	5,39	0,18	-4,00
2103	Hiszpania	1,55	0,88	2,23	2,60	3,83	3,71	3,78	3,80	3,61	3,29	3,45	0,46	-0,93
	Rumunia	2,14	1,57	1,74	2,13	2,07	1,98	1,94	2,17	2,44	2,89	2,94	0,48	1,32
	Litwa	1,87	2,19	2,27	2,78	2,65	2,68	3,09	3,08	3,25	2,67	2,15	-0,44	0,51
	Węgry	3,10	3,08	2,99	3,58	3,26	2,34	2,17	2,16	2,22	2,53	2,37	-0,38	0,13
	Słowacja	2,76	2,61	2,45	2,31	1,89	2,02	1,89	1,85	2,30	2,37	2,14	0,24	0,60
	Holandia	33,48	29,39	28,68	26,18	25,64	27,90	29,63	30,38	30,88	31,89	33,09	2,83	7,30
	Włochy	1,23	1,58	11,32	16,71	17,88	16,21	15,85	16,80	20,25	19,84	30,39	9,29	12,62
	Francja	6,10	3,64	5,20	5,19	5,10	4,47	4,72	5,18	6,82	8,39	5,41	-1,51	2,02
	Niemcy	2,20	4,66	4,96	4,27	3,91	4,65	4,10	3,72	5,59	5,51	4,27	-1,94	0,44
	Belgia	6,71	5,38	4,84	5,12	4,30	4,12	4,62	4,70	3,90	4,30	3,78	-1,66	-0,27
2104	Czechy	3,25	4,62	1,95	1,49	1,29	1,34	1,22	1,43	1,81	2,31	1,55	-0,86	-0,10
	Szwecja	2,00	1,90	2,00	2,37	3,08	3,77	3,36	2,46	2,18	1,71	1,28	-0,82	-2,81
	Irlandia	2,20	2,61	1,98	1,93	2,27	1,83	1,85	2,30	2,30	1,57	0,61	-0,47	-1,28
	Dania	1,37	1,84	2,05	1,62	2,04	2,21	1,61	1,50	2,14	1,54	0,53	-0,22	-1,36
	Litwa	1,86	1,97	1,69	1,80	1,78	2,32	1,44	1,30	1,50	1,44	1,08	-0,65	-1,28
2105	Niemcy	24,79	24,95	21,09	24,58	27,21	28,31	27,51	25,64	24,03	23,08	20,09	-1,70	-4,25
	Francja	2,74	4,68	5,10	5,27	6,16	6,71	7,92	13,29	14,50	16,08	13,70	-1,58	9,53
	Węgry	7,01	6,26	6,87	5,58	8,30	9,07	9,30	7,78	7,04	6,72	7,51	-1,90	-4,51
	Hiszpania	1,63	2,28	3,00	2,86	2,40	3,67	3,32	2,84	3,22	6,00	6,63	0,79	3,61
	Włochy	3,10	2,09	2,44	2,24	0,93	1,65	6,01	5,39	6,83	4,98	5,43	0,05	3,26
	Czechy	17,99	13,80	15,74	13,06	11,46	8,06	7,34	6,31	5,18	4,60	4,09	-0,34	-4,82
	Dania	1,39	1,36	2,58	3,96	6,94	5,73	4,61	4,39	2,84	3,37	2,69	-0,42	-2,84

Export Intelligence

2106	Austria	1,29	2,31	2,55	2,03	1,60	1,77	3,23	2,77	2,99	3,20	2,81	-0,47	0,35
	Holandia	1,53	1,85	2,49	2,55	3,92	3,34	2,92	3,31	4,66	3,14	2,18	-0,20	-1,28
	Słowacja	1,60	1,23	1,19	0,99	1,85	2,34	2,13	1,67	2,05	2,49	3,42	0,03	-0,39
	Niemcy	13,77	13,02	15,73	18,13	17,61	16,59	17,03	16,94	18,40	16,98	19,69	1,94	2,11
	Francja	9,89	9,95	10,08	9,90	8,71	8,02	8,15	8,81	7,48	6,37	7,38	0,46	-0,44
	Czechy	6,25	5,20	5,09	6,23	6,77	6,03	5,09	5,04	4,98	5,91	5,39	-0,30	-0,98
	Słowacja	5,22	4,05	4,32	3,44	3,90	3,48	4,30	4,39	3,97	4,91	3,90	-1,17	0,67
	Holandia	3,14	2,93	3,57	3,20	5,42	7,62	5,48	4,03	3,56	4,54	4,06	-0,69	-3,80
	Rumunia	3,15	3,02	3,43	3,69	3,76	4,06	4,03	3,83	4,13	4,23	4,15	0,57	0,29
	Węgry	3,50	3,28	3,87	3,49	3,07	3,03	2,83	2,93	2,74	2,85	3,03	0,30	-0,13
	Hiszpania	4,20	4,21	3,66	3,60	3,17	2,67	2,81	2,18	2,19	2,30	2,37	0,07	-0,86
	Włochy	2,47	2,31	2,45	2,48	2,16	2,20	2,25	2,39	2,23	2,20	2,04	-0,07	-0,26
	Szwecja	2,27	2,08	1,97	1,90	1,66	2,39	3,25	2,71	2,35	2,18	2,28	0,08	0,37
	2201	Niemcy	1,74	0,96	1,00	7,12	3,26	2,94	2,88	2,57	2,37	6,64	9,51	2,62
Irlandia		3,69	2,38	4,33	3,43	3,35	3,62	2,75	4,92	6,63	4,98	3,52	-2,03	-0,12
Holandia		0,82	0,35	0,64	0,99	1,52	4,14	4,97	6,69	5,83	4,75	4,74	-0,69	0,93
Słowacja		11,68	29,11	3,66	6,98	5,54	7,73	7,44	5,93	5,17	3,51	3,95	-0,49	-2,85
Czechy		11,31	18,02	11,83	6,38	5,63	4,99	3,84	2,55	2,94	3,15	5,23	1,19	-0,33
Litwa		3,05	0,66	1,20	0,12	0,10	0,53	0,64	1,23	0,83	0,96	0,20	-0,78	-0,53
Belgia		0,26	0,14	0,21	0,12	0,16	0,52	0,54	0,84	1,03	0,82	1,60	0,80	1,30
Hiszpania		0,22	0,17	0,32	0,34	0,49	0,69	0,66	0,32	0,57	0,75	0,47	-0,53	-0,09
Łotwa		0,05	0,02	0,11	0,17	0,04	0,01	0,00	0,01	0,11	0,69	1,16	-0,26	1,12
Francja		0,06	0,99	2,53	1,71	0,23	0,01	0,00	0,02	0,09	0,66	0,26	-0,20	0,25
2202	Niemcy	6,92	7,66	8,09	7,82	7,76	7,66	8,08	8,90	12,49	11,49	10,17	-2,04	2,78
	Francja	3,44	5,62	4,82	4,84	3,88	5,61	5,87	10,63	12,79	9,80	10,96	1,20	4,96
	Czechy	13,58	15,60	15,49	14,30	16,05	14,93	13,52	9,77	8,35	7,97	8,85	0,69	-5,84
	Litwa	7,73	6,71	5,33	5,03	7,27	6,85	7,03	6,88	6,11	6,43	7,22	0,81	-0,08
	Holandia	0,91	1,37	1,37	1,83	1,73	2,92	3,08	3,53	3,46	4,21	3,93	-0,12	1,33
	Słowacja	9,60	8,13	7,45	7,21	7,68	6,23	5,58	4,27	3,75	3,37	3,22	-0,52	-3,32
	Węgry	3,43	4,07	5,68	6,36	6,98	6,63	6,01	4,89	4,55	3,16	2,01	-1,82	-5,61
	Łotwa	2,87	2,64	2,10	2,37	3,48	3,45	3,40	3,14	3,00	3,07	3,26	0,28	-0,30
	Rumunia	4,77	4,15	3,34	3,51	2,97	3,30	2,79	2,56	2,26	2,98	2,61	-0,30	-1,09
	Włochy	1,12	2,30	2,98	2,64	2,83	3,31	3,25	2,65	2,61	1,90	2,05	-0,21	-1,89
2203	Holandia	9,03	22,42	24,48	14,28	12,02	12,91	12,23	13,69	15,45	14,27	20,22	7,09	9,22
	Włochy	8,33	8,61	7,48	8,64	10,05	10,84	10,72	9,60	9,81	10,81	4,39	-6,67	-6,66
	Niemcy	9,82	9,84	12,96	11,62	11,52	8,25	10,18	11,48	8,91	8,68	13,25	4,87	4,79
	Węgry	13,53	9,29	6,54	4,94	5,70	8,24	8,53	7,47	8,13	6,81	0,44	-7,86	-8,02
	Francja	1,46	2,14	2,01	1,85	1,42	3,40	4,39	5,98	4,88	4,44	5,95	1,54	2,11
	Czechy	7,41	5,79	7,73	4,51	4,05	4,96	3,78	3,49	4,43	3,72	3,44	0,37	-0,78
	Irlandia	6,83	7,70	3,17	3,99	4,59	4,31	3,56	4,04	3,21	2,64	0,97	-2,13	-3,94
	Litwa	1,58	1,60	0,52	1,27	0,98	0,87	1,20	1,40	1,47	2,46	3,47	1,29	2,47
	Rumunia	6,16	4,05	1,43	1,12	0,94	1,29	1,96	1,08	2,12	2,32	0,36	-4,36	-0,53
	Dania	0,97	0,62	1,31	1,00	0,71	0,63	2,26	2,13	2,34	2,22	0,53	-2,20	0,08

Export Intelligence

2204	Włochy	0,01	0,14	0,09	0,09	0,00	0,01	0,00	0,00	0,07	1,59	0,62			
	Holandia	0,02	0,46	0,18	4,86	0,56	0,77	1,03	0,92	0,92	0,83	0,56	-0,31	-0,67	
	Dania		0,61	1,24	0,95	1,14	0,00	2,56	2,34	0,96	0,69	0,45	-0,59	0,45	
	Niemcy	4,96	4,63	5,89	0,80	1,90	1,09	1,30	0,59	0,30	0,64	0,09	-2,47	-2,46	
	Łotwa	4,71	0,34	0,39	0,89	0,08	0,03	0,00	0,01	0,01	0,27	0,19	-0,52	0,05	
	Chorwacja	0,01		0,00						0,12	0,11	0,21	0,11		
	Francja	0,00	0,04	0,02	0,03	0,04	0,02	0,00	0,00	0,00	0,09	0,01			
	Estonia	0,11	0,01	0,09	0,06		0,01	0,01	0,02	0,04	0,06	0,00			
	Rumunia				3,13	2,01				0,16	0,04	0,14			
	Hiszpania	0,00	0,07	0,10	0,08	0,07	0,04	0,03	0,05	0,03	0,04	0,04	-0,03	-0,01	
2205	Czechy			0,00	0,50	0,00	0,02	2,68	0,02	1,08	22,01				
	Holandia	0,03	0,19	0,10	1,11	1,31	2,84	5,35	2,11	0,59	4,74	1,95			
	Dania			0,00	0,01	0,01	0,84	1,67	1,02	0,32	3,01	0,20	-0,25	0,18	
	Niemcy	0,01	2,29	0,06	0,05	0,03	0,68	0,00	0,01	0,29	0,78	1,78			
	Rumunia	0,09				0,80				0,03	0,23	10,07			
	Bułgaria								0,23	0,14	0,14				
	Hiszpania		0,14	0,26	0,36	0,25	0,20	0,12	0,03	0,03	0,10	0,16	0,09	0,01	
	Litwa	0,25	0,52	0,87	0,95	0,43		0,00	0,29	0,01	0,04	0,07			
	Francja	0,00	0,01			1,88		0,02		0,00	0,00				
	Łotwa	0,07	0,32	0,40	1,10	2,35	0,36	0,70	0,38		0,00				
2206	Litwa	45,94	35,15	26,94	29,03	20,75	19,22	19,46	18,98	22,88	19,86	16,52	-1,11	-8,16	
	Słowacja	2,65	2,94	3,68	4,73	7,40	7,54	8,28	14,81	13,83	13,54	12,47	-4,05	5,29	
	Rumunia	0,45	7,71	19,35	4,06	6,81	11,59	10,99	8,96	7,13	10,64	8,61	2,30	-0,94	
	Niemcy	11,74	7,04	6,79	9,89	8,82	11,48	7,02	9,65	9,04	6,36	12,31	5,36	2,59	
	Chorwacja				0,12	0,00	0,26	2,59	1,84	2,76	4,86	5,11	-2,14	5,11	
	Włochy	2,31	2,35	0,80	1,06	2,03	3,85	5,33	4,91	3,32	4,27	0,05	-5,76	-3,66	
	Czechy	12,73	7,11	7,40	8,63	10,77	8,95	8,54	5,72	4,11	3,63	2,93	-1,70	-3,37	
	Francja	0,27	0,34	0,66	0,32	0,39	0,30	0,70	0,15	0,03	3,27	0,05	-1,83	-0,24	
	Belgia	0,99	1,66	1,04	1,37	2,73	2,68	2,27	0,95	2,55	3,16	3,72	-0,19	-0,16	
	Łotwa	4,38	4,69	4,96	5,18	3,01	3,00	2,71	2,67	2,17	2,81	2,34	-0,79	-0,40	
2207	Niemcy	52,73	54,41	39,27	57,90	53,08	56,19	50,66	51,47	51,43	44,56	47,66	2,25	-6,01	
	Holandia	7,20	0,06	12,84	17,10	25,23	5,67	11,24	9,37	12,25	15,68	22,88	7,01	9,52	
	Czechy	8,53	9,39	9,01	5,02	4,43	5,43	4,60	2,90	3,13	8,69	0,46	-6,63	-0,34	
	Litwa	21,75	21,15	23,16	2,83	0,72	0,66	3,33	7,51	2,52	4,53	2,31	-3,31	1,94	
	Szwecja	0,21	1,03	0,94	0,68	0,93	2,04	3,71	2,91	2,73	2,51	1,71	-0,44	0,42	

Export Intelligence

2208	Łotwa	0,00	1,26	2,93	1,16	0,01	0,19	0,03	0,15	0,04	1,18	0,00	-1,38	0,00	
	Rumunia	0,01	0,02	0,01	1,81	2,39	2,15	2,09	2,42	0,62	0,80				
	Belgia	0,02	0,05	0,30	0,04	0,12	0,59	0,22	1,71	1,29	0,79	0,42	-0,15	0,18	
	Austria	0,65	1,32	1,79	0,49	1,64	1,07	0,38	0,33	0,89	0,65	0,83	-0,10	-0,08	
	Bułgaria					0,00	0,31	0,38	0,40	0,32	0,42	0,41	-0,14	0,41	
	Francja	43,58	47,29	45,82	51,00	50,49	49,35	44,46	37,39	33,88	36,71	43,15	5,24	-5,63	
	Niemcy	3,76	3,31	3,27	3,33	3,53	5,34	7,01	8,76	8,16	8,36	8,65	0,13	4,45	
	Holandia	0,74	0,83	0,93	1,58	1,43	0,99	1,06	0,86	1,63	3,82	3,88	0,43	3,03	
	Węgry	2,22	2,73	2,57	3,72	1,42	3,69	1,79	3,41	3,37	3,07	2,34	-1,09	-0,77	
	Włochy	1,14	1,39	1,12	1,27	1,26	1,43	1,13	1,57	1,41	1,56	2,32	0,59	0,20	
	Słowacja	0,33	0,42	0,70	0,58	0,56	0,61	0,50	0,41	0,45	1,20	0,50	-0,72	-0,06	
	Czechy	0,74	0,58	0,61	0,56	0,73	1,03	0,83	0,87	0,82	1,00	0,72	0,03	-0,15	
	Rumunia	0,43	0,84	0,59	0,54	0,61	0,49	0,51	0,56	0,76	0,97	0,42	-0,30	-0,01	
	2209	Dania	0,21	0,16	0,13	0,22	0,11	0,15	1,11	1,30	0,69	0,86	0,78	0,04	0,56
Irlandia		0,03	0,03	0,04	0,06	0,06	0,38	0,76	1,00	0,68	0,74	0,44	-0,27	0,38	
Holandia		0,30	0,35	0,31	0,65	0,57	0,90	1,04	14,24	25,08	24,25	2,42	-20,52	1,14	
Niemcy		30,55	4,58	57,15	63,85	65,76	59,33	56,12	37,64	28,45	21,33	36,52	9,32	-24,52	
Słowenia					0,00	0,00		0,00	0,00	8,78	4,32	0,00			
Rumunia		0,40	0,65	0,29	0,16	0,21	0,19	0,35	0,96	1,09	3,65	4,77	2,74	4,53	
Francja		0,17	0,65	0,05	0,03	0,03	0,07	0,05	0,35	0,25	3,14	0,17	-2,84	0,10	
Czechy		1,07	0,57	0,22	2,34	2,45	0,44	0,72	2,19	2,11	2,71	2,38	-0,63	1,98	
Szwecja		0,11	0,18	6,53	5,55	4,98	6,96	4,85	3,60	2,63	2,57	3,55	-0,67	-4,01	
Węgry		1,33	3,08	1,60	0,18	0,10	0,16	0,07	0,08	0,18	2,40	0,95	0,86	0,78	
Hiszpania		1,19	4,93	0,60	0,32	0,13	0,09	0,22	0,68	1,09	2,05	0,95	-1,70	0,82	
Chorwacja					0,01	0,05	0,06	0,09	0,20	0,28	1,72	1,29	-0,98	1,21	
Francja		0,32	0,39	1,48	3,34	7,13	7,80	12,29	16,39	17,70	21,79	21,77	-1,06	12,55	
Niemcy		18,51	19,68	20,88	3,85	7,33	9,37	10,17	15,02	15,36	17,10	17,51	-0,83	9,07	
2301	Grecja	2,73	2,11	2,75	1,01	0,16	0,01		0,11	8,17	6,03	5,75			
	Włochy	11,24	8,50	4,11	5,06	6,17	8,98	8,29	5,28	5,12	5,22	6,05	0,28	-1,08	
	Holandia	1,91	3,09	4,30	5,05	7,48	6,58	5,01	6,02	6,04	5,17	2,39	-3,72	-4,03	
	Węgry	5,25	4,12	1,52	2,29	0,97	1,44	1,82	0,61	3,59	3,06	1,41	-3,26	-0,17	
	Czechy	1,62	2,91	0,86	2,32	3,42	4,03	3,09	3,27	2,46	2,25	4,24	2,13	0,77	
	Belgia				0,02		0,32	0,01	0,13	0,85	1,01	1,36			
	Litwa	2,07	1,66	2,48	2,49	1,97	1,11	1,33	1,11	0,83	0,84	1,19	0,17	-0,18	
	Austria	1,02	0,21	0,50	1,00	0,89	0,64	1,41	1,59	1,97	0,72	1,17	0,58	0,49	
	2302	Niemcy	57,09	47,12	47,01	39,45	45,25	49,29	34,47	47,74	56,75	45,98	47,86	-5,57	4,10
		Irlandia	0,01	2,30	5,83	3,76	2,31	2,99	1,64	6,92	11,96	8,93	4,57	-4,33	-0,19
		Litwa	2,70	1,86	2,14	8,26	7,61	5,80	2,78	1,26	0,51	8,44	0,86	-4,97	-6,90
		Łotwa	0,00	0,53	0,71	1,26	0,80	0,54	0,26	2,81	1,98	6,25	1,81	0,20	1,67
		Węgry	3,06	14,60	1,37	2,27	1,94	1,14	2,30	2,31	2,79	4,13	4,49	-0,59	3,64

Export Intelligence

	Holandia	13,04	7,44	7,15	6,60	19,89	19,15	17,91	17,95	8,55	2,80	17,94	14,51	-6,70
	Finlandia			0,39		0,61		2,27	0,00	0,02	1,61	3,67		
	Słowacja	5,14	8,42	8,63	6,32	0,40	0,58	0,60	1,17	0,70	1,36	0,97	0,41	0,24
	Czechy	4,52	2,39	1,70	0,70	0,04	1,25	0,56	1,69	0,55	1,20	0,29	-0,08	-3,10
	Estonia	0,09	0,09	1,95	0,03	0,07	0,29	0,12	0,26	1,11	1,17	0,82	0,29	0,46
	Niemcy	55,92	27,34	28,52	11,55	11,94	8,87	19,58	11,84	17,74	30,52	22,02	-17,63	19,00
	Holandia	12,90	35,80	13,24	2,85	25,94	36,89	24,63	23,05	20,25	15,10	3,67	-19,93	-42,85
	Węgry	0,47	2,86	2,57	2,81	2,70	2,27	1,99	1,00	3,01	6,81	0,70	-2,40	-1,68
	Francja	2,71	1,11	1,64	0,04	1,11	6,73	3,49	2,59	3,26	6,20	1,49	-1,94	-10,75
	Dania	5,76	2,88	0,02	2,65	1,50			2,12	0,02	4,42	1,72		
2303	Austria	0,19	2,22	6,14	0,71	2,15	2,61	0,42	1,71	1,56	2,89	2,76	-0,70	2,00
	Hiszpania					1,43	3,14	5,29	1,63	0,14	1,54	1,94		
	Litwa	0,08	0,58	4,51	1,28	8,28	6,19	1,46	2,08	3,52	1,37	4,68	3,80	-5,53
	Włochy		0,25			1,78	1,76	2,99	5,93	3,46	1,18	7,58		
	Słowacja	0,99	1,47	3,14	6,06	3,57	0,59	0,65	0,95	1,00	0,72	0,47	-0,08	-0,17
	Niemcy	5,27	4,35	0,54	0,22	2,21	33,50	53,35	42,30	50,36	61,72	47,15	-16,40	17,76
	Austria				3,27	0,19	11,06	23,84	25,95	26,03	18,65	27,37		
	Słowacja	36,81	15,96	31,91	26,23	23,61	26,89	4,40	3,73	9,81	5,65	3,65	-6,55	-58,69
	Czechy	36,32	52,28	24,88	5,96	3,17	7,55	9,19	3,94	1,56	2,78	3,48	0,49	1,31
	Luksemburg										2,01			
2304	Holandia					0,68	13,36	2,37		3,87	1,81	6,01	3,68	4,15
	Węgry	6,21	4,96	5,76	39,67	24,76	0,17	3,65	0,67	0,01	1,02	0,04		
	Litwa	0,81	1,44	0,36	7,87	0,60	0,73	0,07	1,91	1,42	0,63	0,81	0,52	0,65
	Francja								0,04	0,12	0,53	0,20		
	Włochy									0,15	0,32			
	Dania	10,23	7,80	6,19	11,78	14,97	17,86	17,50	20,11	32,33	35,13	34,66	0,78	12,78
	Niemcy	21,19	25,18	32,23	26,81	33,85	32,55	35,57	31,01	32,93	32,59	27,49	-6,43	-3,51
	Czechy	4,88	2,89	4,54	6,83	8,44	12,38	15,27	12,25	11,60	12,94	6,88	-7,55	-6,34
	Szwecja	6,58	6,05	9,34	5,77	7,49	5,60	7,08	5,88	7,06	7,58	8,50	2,27	-4,01
	Finlandia				0,39	0,35	0,35				3,80	6,82		
2306	Węgry	0,23	0,98	0,54	0,76	0,41	1,07	0,56	0,03	0,36	2,26	1,63	-1,27	1,41
	Holandia	10,66	3,46	1,38	15,09	6,30	0,02	0,62	1,38	1,78	1,55	1,69	0,91	1,68
	Słowacja	0,92	1,30	1,60	2,29	1,76	1,93	1,87	1,36	1,01	1,38	1,16	0,35	0,18
	Włochy	0,03			0,87	2,11	2,13	1,19	0,32	0,26	0,58	1,28	1,20	-1,44
	Irlandia	10,66	9,97	4,18	1,68	2,78	1,73	0,51	0,00	0,68	0,47	0,00		
2307	Niemcy	100,00								100,00	99,75			

Export Intelligence

2308	Niemcy	58,36	72,00	68,22	70,15	70,13	75,52	78,54	70,64	64,46	61,48	57,83	2,71	-19,14
	Holandia	0,77	0,02	0,73	0,66	0,17	1,29	5,39	7,46	8,25	6,78	11,52	0,57	11,45
	Austria	6,12	3,91	3,99	5,90	8,34	6,05	4,50	5,21	8,94	6,63	2,67	-3,24	0,94
	Węgry	1,19	1,42	0,69	0,04	0,40	0,06	0,49	0,39	2,15	5,85	1,84		
	Francja	18,26	14,63	14,27	13,77	10,05	7,81	3,71	2,24	2,66	4,06	1,58	0,44	-3,98
	Czechy	6,27	1,68	2,54	1,99	2,20	1,19	1,81	2,80	3,28	2,52	9,17	6,45	8,75
	Dania		0,05			0,00	1,14	0,43	0,47	2,77	1,59	0,60		
	Hiszpania	0,21	0,06	0,07	0,00				0,67	0,36	1,01	0,41		
	Rumunia	0,14	0,02	0,06	0,11	0,00	0,00	0,00	0,01	0,38	0,52	0,32		
	Chorwacja	0,19	0,14	0,21	0,21	0,24	0,12	0,13	0,11	0,19	0,21	1,76		
2309	Niemcy	15,85	17,60	22,08	25,72	37,09	34,47	32,77	28,00	27,83	32,51	33,03	1,13	3,02
	Francja	3,51	4,35	3,72	3,96	3,09	4,27	7,00	7,15	7,33	5,49	5,39	0,27	1,99
	Czechy	7,18	6,80	5,58	6,59	6,18	4,09	4,54	4,89	4,54	5,05	5,05	0,08	-0,46
	Włochy	0,47	1,13	0,90	0,80	4,44	3,42	3,20	6,93	8,01	4,86	3,75	-1,09	1,89
	Rumunia	2,72	3,14	3,72	3,39	2,99	2,49	2,51	2,93	4,67	4,06	3,50	-0,49	1,77
	Holandia	9,44	7,82	7,71	6,41	4,90	4,19	4,73	3,81	4,44	3,20	3,38	0,22	-1,35
	Litwa	4,94	6,30	6,12	6,08	2,99	2,16	2,01	1,80	2,18	3,17	2,98	-0,79	0,94
	Szwecja	4,74	4,80	4,71	4,61	3,02	3,03	4,76	6,91	3,58	2,90	2,74	0,06	-0,02
	Węgry	2,92	2,79	2,98	2,50	2,93	3,06	0,93	1,42	2,03	2,47	2,23	-0,46	-4,27
	Belgia	2,18	2,40	2,07	2,32	1,48	1,51	2,40	1,89	1,93	2,35	2,34	-0,15	1,01
2401	Włochy	1,95	7,51	9,82	15,14	20,60	19,16	23,11	13,39	11,20	20,98	3,05	-7,89	-2,08
	Niemcy	15,27	20,51	25,22	33,24	32,63	20,25	16,99	22,58	17,56	12,82	4,16	-5,21	-9,12
	Belgia	14,56	5,91	15,74	6,90	5,74	10,93	11,77	6,39	6,24	8,01	10,24	5,84	4,16
	Chorwacja						0,68	5,01	8,51	6,85	6,91	0,01		
	Grecja	0,32	0,37	0,73	2,28	4,89	0,90	3,32	9,23	6,94	5,38	0,33	-1,01	0,29
	Holandia	15,66	13,99	12,64	3,36	7,01	6,77	4,97	3,71	5,17	4,74	16,55	-4,16	-9,00
	Rumunia	0,50	0,68	0,66	0,55			0,44	1,48	3,43	3,38	5,31		
	Węgry	0,35	0,21		0,06	1,43	1,02	1,28	2,41	1,50	2,53	3,85	-1,06	3,13
	Francja	1,55	3,86	4,99	4,55	0,82	3,76	2,82	2,23	2,19	1,38	0,11	-0,05	0,00
	Litwa	1,28	1,81	3,33	6,18	2,82	5,38	0,78	0,47	0,43	0,36			
2402	Niemcy	12,87	11,53	7,49	12,32	18,12	22,68	26,94	34,32	36,37	28,67	45,99	18,09	23,65
	Włochy	13,57	12,17	17,62	12,41	10,85	11,17	11,46	9,71	10,34	11,41	7,47	-5,06	-6,10
	Hiszpania	0,94	1,98	2,46	4,26	4,48	4,60	4,94	4,81	7,56	11,40	11,64	-0,36	7,45
	Holandia	7,62	7,04	10,90	13,98	11,65	14,91	13,22	8,47	5,88	6,65	3,69	-2,99	-11,24
	Belgia	1,52	2,98	3,46	5,01	6,28	6,43	5,83	4,89	5,64	5,15	2,25	-2,54	-4,64
	Węgry	4,13	3,32	3,37	4,05	3,04	3,35	3,48	2,81	2,55	2,27	1,61	-0,56	-1,45
	Francja	23,58	28,75	18,69	1,57	4,04	2,48	2,33	2,36	2,26	2,12	1,96	-0,35	-0,24
	Czechy	4,03	2,47	4,49	7,19	5,39	4,36	3,28	2,33	1,80	2,07	2,22	0,35	-1,99
	Chorwacja	0,45	1,99	2,49	1,62	1,69	1,57	1,80	1,12	1,59	1,73	0,90	-1,00	-0,78

Export Intelligence

2403	Austria	8,84	7,15	6,16	6,87	4,23	3,64	2,86	1,99	2,06	1,66	1,48	-0,08	-1,87
	Niemcy	22,27	21,86	17,44	14,68	19,40	20,88	18,76	20,75	21,31	20,73	17,91	-4,36	-6,18
	Hiszpania	16,40	12,51	8,37	8,48	5,28	7,17	9,52	7,43	8,71	11,94	15,96	1,26	7,63
	Włochy	0,35	2,70	1,02	1,57	0,87	5,87	6,24	7,77	8,17	7,33	8,20	1,21	1,44
	Belgia	16,71	17,49	10,82	12,00	8,14	7,33	6,49	5,13	7,88	6,04	1,53	-5,98	-4,47
	Luksemburg	0,50	0,45	0,30	0,20	0,66	1,23	0,25	1,02	2,81	5,10	5,77	1,30	3,69
	Węgry	9,11	9,20	8,25	8,48	6,07	5,33	5,15	3,58	4,49	5,02	4,47	-0,71	-0,81
	Francja	9,86	7,50	13,05	6,10	5,92	7,34	6,85	5,22	4,69	4,57	5,41	0,66	-2,11
	Holandia	0,53	1,82	4,82	5,18	5,17	4,37	4,37	2,74	3,09	4,12	4,83	0,32	-0,09
	Czechy	12,59	10,19	8,87	6,75	5,87	6,86	3,84	3,77	3,64	3,64	3,28	-0,77	-4,99
	Rumunia	4,76	3,31	2,80	3,20	1,63	1,74	3,09	5,01	2,86	1,94	1,55	-0,82	0,18
2501	Czechy	29,78	22,85	24,88	23,29	25,58	21,16	22,34	14,72	25,15	15,49	19,41	2,54	-7,23
	Niemcy	30,14	37,12	33,46	34,45	35,74	30,45	24,47	32,98	26,63	12,27	17,07	6,34	-13,20
	Słowacja	13,41	3,60	10,33	5,77	8,96	19,49	23,59	9,28	10,50	8,02	3,86	0,08	-7,82
	Litwa	2,98	4,82	3,90	4,37	4,30	3,18	2,79	3,99	4,85	6,34	8,35	2,24	4,53
	Szwecja	2,39	3,61	3,32	3,82	3,42	2,63	2,84	4,04	3,40	2,51	4,00	1,62	0,38
	Austria	0,95	0,58	0,41	0,22	0,20	2,34	1,91	1,51	3,70	2,26	2,38	0,51	0,17
	Łotwa	0,95	1,31	1,47	1,45	1,50	0,91	0,63	2,54	2,76	1,83	2,47	0,05	1,31
	Francja	0,82	0,70	0,42	0,32	1,19	3,07	4,07	6,61	2,34	1,67	0,82	-1,74	-2,82
	Węgry	2,19	3,22	2,73	2,22	1,91	1,65	1,40	1,28	0,70	1,44	0,76	0,27	-0,84
	Holandia	0,18	0,30	0,24	0,37	0,43	0,50	0,70	1,55	1,57	1,29	2,93	1,90	2,39
	Włochy	50,37	53,47	53,06	51,60	57,85	58,87	47,00	45,66	40,80	37,20	23,81	-16,31	-39,86
4101	Niemcy	4,49	3,53	4,07	7,00	7,43	6,05	7,59	5,02	11,08	14,97	14,15	-7,01	9,48
	Austria	1,62	1,41	0,79	1,87	1,69	4,59	16,24	14,19	7,50	6,44	7,92	0,90	5,73
	Chorwacja	0,44	0,34	0,98	0,41	0,30	12,17	7,57	5,54	6,15	5,59	4,86	-3,11	-6,21
	Słowacja	2,56	1,90	1,46	1,46	0,30	0,40	2,24	2,85	2,61	4,72	11,50	9,36	11,08
	Holandia	1,21	1,64	1,60	3,33	5,34	2,90	3,59	6,57	3,95	4,32	2,32	-1,92	0,28
	Czechy	21,30	22,58	22,90	22,48	15,40	5,12	3,13	2,84	1,13	3,14	4,87	2,20	-0,43
	Portugalia		0,06	0,32	0,09		0,06	0,06			1,07	1,38		
	Hiszpania	1,12	1,23	1,71	2,53	2,04	1,37	0,64	0,95	1,46	1,04	1,42	0,31	-0,60
	Słowenia	1,48		0,06		0,12	0,16	0,08	0,40	0,12	0,50	0,26		

Źródło: Towary – GUS; Usługi – Eurostat, International Trade in Services.

Tabela 2.9. Główne kierunki polskiego eksportu branży w podziale na podgrupy – państwa spoza UE [% całkowitego eksportu]

Dział	Kraj	2013	2014	2015	2016	2017	2018	2019	2020	2021	2022	Q2 2023	Zmiana r/r [p.p.]	Zmiana za 5 lat [p.p.]
0101	Kirgistan	0,63	0,70	1,00	0,88	1,54	2,06	3,13	2,55	5,00	4,84	8,16	5,00	5,31

Export Intelligence

	Stany Zjednoczone	0,15	1,31	0,22	0,06	0,10	1,39	0,36	0,14		3,90			
	Ukraina	0,13	0,52	0,73	0,44	0,38	0,39	1,32	3,78	8,39	2,39	0,94	0,89	0,70
	Wielka Brytania	4,81	3,60	0,21						0,40	2,03	0,14		
	Szwajcaria	0,30	0,31	0,24	0,27	0,20	0,39	0,59	0,48	1,78	1,58	7,62	6,91	6,34
	Rosja	0,84	1,10	1,06	2,17	1,83	0,78	1,68	1,55	0,57	0,61			
	Arabia Saudyjska	1,46	0,41	0,66		0,36	0,84	0,09	1,19	0,72	0,49			
	Norwegia	0,02	0,03	0,16	0,19	0,08	0,01	0,04	0,22	0,62	0,38	0,20		
	Mongolia		0,11		0,02	0,06	0,32	1,65	0,52	0,86	0,31	0,08		
	Liban		0,03		0,12	0,14	0,12	0,28	0,17		0,16			
	Rosja	0,32	1,11	0,03		0,62	0,76	1,38	11,56	27,22	46,65	29,99		
	Kazachstan								1,12	3,32	9,40	17,95		
	Uzbekistan	3,71	6,67	8,48	0,76	3,02	5,34	4,86	15,57	12,27	4,51	2,10	-1,07	-6,61
	Ukraina	0,93	0,60	0,06	0,12	0,33	0,79	1,46	2,69	5,51	1,72	2,03		
	Armenia										1,70	1,28		
0102	Liban		0,48	2,00	5,07	7,60	14,65	24,72	5,10	0,77	1,04			
	Bośnia i Hercegowina	5,76	7,95	9,57	5,90	9,16	7,13	3,25	1,49	1,06	0,98	0,99	-0,68	-6,71
	Iran								1,32	0,86	0,41			
	Kirgistan										0,33	2,85		
	Azerbejdżan										0,29	10,27		
0103	Rosja	0,53								22,97	23,00			
	Ukraina	5,68	4,69	0,62	0,31	1,35	2,50	0,55	0,97		0,22	5,56		
	Ukraina				0,00						19,68			
	Rosja			0,07			7,70			0,01	18,12			
	Iran								21,81	66,48	14,26			
0104	Kazachstan										6,46			
	Mongolia										6,30			
	Armenia									0,10	2,78			
	Azerbejdżan										1,40			
0105	Ukraina	25,27	25,56	25,15	20,03	23,01	22,67	18,70	27,36	17,29	12,93	25,68	12,92	-4,15
	Białoruś	10,67	6,33	8,72	6,72	4,62	6,17	9,20	3,33	0,04	2,70	3,63	1,12	-3,04

Export Intelligence

	Albania											0,15		
	Mołdawia	0,05	0,35	0,06	0,05	0,10	0,08					0,08	0,72	
	Gruzja											0,02	0,05	
	Wietnam						0,00	0,00	0,00	0,00	0,00			
	Stany Zjednoczone	0,93	1,30	1,95	2,96	4,70	6,05	6,07	7,64	17,82	27,38	22,88	-8,77	17,39
	Kanada	0,15	0,44	1,50	1,45	2,18	1,85	1,36	5,22	4,79	4,62	2,09	-2,40	-0,13
	Rosja	7,11	3,78	0,24	0,18	0,02	0,89	0,99	0,49	2,01	3,27			
	Hongkong	0,04	0,06	0,57	0,79	0,36	0,62	0,75	0,46	1,23	2,45	1,58	-5,10	0,82
	Wielka Brytania		0,00	0,00	0,00	0,00	0,03	0,00	0,00	2,73	1,41	0,52	-0,37	0,48
0106	Japonia	0,11	0,01	0,17	0,25	0,27	0,20	0,45	0,91	1,23	1,36	1,47		
	Ukraina	0,16	0,01	0,91	0,03	3,61	1,28	0,27	0,40	2,19	0,72	0,24	-2,45	-2,54
	Katar	0,00	0,01	0,00	0,01	0,02	0,29	0,16	0,12	0,85	0,57			
	Korea Południowa	0,06	0,01	0,02	0,15	0,05	0,02	0,03	0,02	0,37	0,56	0,08	-0,48	0,07
	Zjednoczone Emiraty Arabskie	0,01	0,04	0,01	0,06	0,12	0,32	0,70	0,16	0,26	0,35	0,08	-0,26	-0,03
	Wielka Brytania	4,43	4,65	6,77	6,70	6,30	6,11	5,42	6,09	7,02	5,25	5,39	-0,51	-1,07
	Izrael			0,60	3,07	3,52	3,52	4,07	3,78	3,54	4,23	2,97	-0,95	0,17
	Bośnia i Hercegowina	0,99	1,93	2,96	2,23	1,26	0,97	0,60	0,45	0,47	0,59	0,81	0,41	-0,42
	Szwajcaria		0,04	0,01	0,10	0,17	0,22	0,20	0,22	0,20	0,25	0,18	0,00	-0,11
0201	Macedonia Północna	0,70	0,61	0,49	0,48	0,46	0,30	0,42	0,41	0,38	0,11	0,02	-0,08	-0,26
	Ukraina				0,00			0,00	0,03	0,10	0,07			
	Kosowo	0,29	0,79	0,55	0,52	0,26	0,18	0,28	0,27	0,18	0,02	0,02	-0,02	-0,09
	Japonia			0,01	0,00				0,00	0,02	0,00			
	Norwegia		0,00	0,00		0,00					0,00			
0202	Izrael	6,03	5,33	5,61	11,97	9,08	11,50	11,63	10,76	8,99	8,21	5,50	-2,27	-3,35
	Japonia		0,03	0,70	0,59	1,00	0,82	2,70	3,42	8,72	6,62	3,96	-4,38	3,17
	Wielka Brytania	3,34	2,33	2,42	4,37	4,47	4,44	3,73	5,88	4,42	3,97	5,45	0,19	0,33
	Gruzja			0,02	0,08	0,09	0,01	0,10	0,11	0,11	0,43	0,04	-0,45	0,01
	Hongkong	0,07	4,68	3,66	4,78	5,19	2,99	1,89	3,16	3,20	0,39	0,30	-0,05	-2,79
	Ukraina				0,42	0,29	0,16	0,03	0,17	0,13	0,37	0,45	0,42	0,24
	Okupowane Terytorium Palestyny			0,10	0,20	0,23	0,02	0,10	0,33	0,26	0,21	0,20		
	Katar					0,08	0,19	0,13	0,06	0,08	0,20	0,16	0,00	0,05

Export Intelligence

0203	Macedonia Północna	0,35	0,88	0,91	0,64	0,84	0,36	0,54	0,54	0,92	0,17	0,04	-0,11	-0,23
	Arabia Saudyjska				0,04	0,81	0,21		0,58	0,76	0,17	0,05	-0,08	-0,46
	Wielka Brytania	1,52	3,20	5,14	5,55	4,76	4,35	6,06	7,35	8,33	8,13	11,62	3,53	7,07
	Stany Zjednoczone	1,62	7,64	9,19	10,36	18,12	16,97	11,82	7,42	10,11	6,72	2,48	-6,70	-14,95
	Ukraina	3,57	1,18	0,13	0,08	0,24	1,70	2,20	2,29	2,31	4,18	1,59	-6,36	0,22
	Hongkong	1,01	6,22	3,37	6,10	4,91	2,12	2,84	4,72	4,25	3,35	1,64	-1,18	-0,35
	Nowa Zelandia			0,09	0,37	0,57	0,26	0,92	2,33	3,07	2,08	0,81	-1,55	0,38
	Mołdawia	0,32	0,26	0,32	0,45	0,56	0,44	0,64	0,48	0,86	1,53	1,90	0,77	1,50
	Wietnam	0,02	0,10	0,38	1,06	0,61	1,44	1,71	3,35	2,12	1,33	1,25	0,13	0,16
	Białoruś	11,31	0,84				0,16	0,24	0,45	1,04	0,66	0,04	-0,11	0,02
	Demokratyczna Republika Konga	0,05	0,05	0,05	0,05	0,18	0,22	0,10	0,25	0,31	0,51	0,48	-0,78	0,32
Wybrzeże Kości Słoniowej	0,22	0,04		0,12	0,25	0,31	0,26	0,48	0,50	0,48	0,55	-0,01	0,35	
0204	Ukraina							0,48		1,16	3,19			
	Norwegia									0,01				
0205	Japonia				1,65	5,92	8,91	9,38	5,81	5,14	5,01	4,17	-2,37	-5,42
0206	Japonia	0,11	0,07		2,02	2,50	3,19	3,70	3,26	6,94	8,46	6,27	-3,80	2,97
	Ukraina	2,79	2,72	4,04	3,17	3,64	5,19	6,18	6,47	7,81	7,76	4,45	-4,31	0,72
	Wybrzeże Kości Słoniowej	0,95	0,28	0,57	0,84	1,29	1,40	2,12	3,31	4,05	6,13	5,99	0,09	4,47
	Wielka Brytania	2,95	5,03	5,48	5,57	5,60	5,55	5,92	5,97	5,72	5,91	5,10	-0,88	-1,19
	Demokratyczna Republika Konga	0,14		0,09	0,30	0,44	0,29	2,34	2,49	4,43	4,37	6,45	0,97	6,27
	Angola	0,21	0,31	0,47	0,07	0,10	0,31	0,38	0,89	1,73	2,59	1,07	-0,95	0,70
	Ghana	1,01	0,35	0,67	0,56	0,51	0,49	0,68	1,95	3,32	2,10	4,05	1,72	3,88
	Egipt		0,05	0,38	0,28	0,24	0,22	0,13	0,29	0,44	1,63	0,09	-1,15	-0,13
	Wietnam	0,06	0,21	4,45	8,88	6,29	9,09	9,15	6,47	7,03	1,48	6,33	4,72	-6,23
	Haiti		0,01	0,14	0,20	0,22	0,50	1,03	1,28	1,72	1,29	0,24	-2,46	-0,50
0207	Wielka Brytania	13,25	13,33	13,83	13,15	12,54	13,25	13,52	14,02	13,88	14,15	14,54	1,06	1,74
	Demokratyczna Republika Konga	0,08	0,03	0,09	0,18	0,32	0,39	0,36	1,21	1,82	1,81	2,17	0,20	2,05
	Ghana	0,10	0,10	0,18	0,38	0,61	0,56	0,80	2,02	2,62	1,10	0,96	-0,40	0,23
	Ukraina	0,66	0,73	0,75	0,99	1,50	1,26	1,19	1,18	1,32	0,67	0,43	-0,12	-0,64
	Arabia Saudyjska				0,00			0,02	0,53	0,01	0,63	0,01		
	Wietnam	0,06	0,03	0,13	0,24	0,31	0,68	0,83	0,54	0,39	0,58	0,97	0,65	0,22
	Benin	2,36	2,77	1,82	0,65	0,70	0,45	0,39	0,38	0,44	0,48	0,74	0,13	0,36
	Liberia	0,15	0,22	0,30	0,24	0,34	0,15	0,21	0,32	0,44	0,47	0,36	-0,15	0,26
Angola	0,02	0,01	0,02	0,01	0,01	0,03	0,03	0,13	0,09	0,27	0,19	0,10	0,17	

Export Intelligence

0208	Hongkong	2,33	2,37	2,20	2,49	2,84	2,46	1,69	1,99	0,47	0,24	0,21	0,00	-1,79
	Szwajcaria	0,97	0,92	0,73	1,08	1,35	1,24	1,00	0,45	0,50	0,40	1,11	0,90	-0,64
	Wielka Brytania	1,16	6,28	5,25	1,89	0,24	0,02	0,16	0,18	0,61	0,19	0,24	-0,04	0,20
	Norwegia									0,06	0,03			
	Mongolia											0,00		
	Armenia											0,00		
	Islandia							0,00				0,00		
0209	Ukraina	32,87	38,98	46,55	35,05	36,93	42,20	38,58	33,97	38,74	40,71	26,82	-23,91	-10,49
	Hongkong	0,02	0,15	0,15	1,19	1,69	2,87	5,72	3,66	5,41	5,08	7,84	3,87	4,54
	Wietnam		0,12	0,05	0,25	0,05	0,53	4,05	9,20	4,33	3,33	5,05		
	Mongolia	1,99	1,49	5,83	5,01	4,33	4,09	2,35	3,27	5,88	3,10	1,58	0,72	-1,44
	Turkmenistan	2,65	2,61	6,27	4,36	5,26	2,54	1,48	2,19	1,46	1,76	0,69	-2,04	-2,41
	Moldawia	0,78	0,54	0,53	0,80	1,04	0,48	1,06	0,55	0,93	1,74	1,92	0,41	1,60
	Wielka Brytania	0,94	0,29	0,46	1,23	0,52	2,75	1,15	1,03	1,82	0,63	0,49	-0,10	-1,62
	Białoruś	9,27	0,42				0,85	2,64	3,52	6,43	0,61			
	Nowa Zelandia						0,01	0,05		0,41	0,41	0,71		
	Uzbekistan	3,17	4,02	3,87	5,33	6,11	5,50	0,39	0,97	0,45	0,15			
0210	Wielka Brytania	90,86	78,86	92,11	92,29	88,25	85,54	82,49	85,73	8,76	9,51	8,47	-1,63	-76,43
	Ukraina	0,02	0,03	0,14	0,06	0,28	0,23	0,40	0,49	1,01	1,35	3,20	1,76	2,94
	Wietnam	0,00	0,13			0,02	1,48	1,63	1,26	6,55	1,31	1,26		
	Ghana		0,01								0,76	2,36		
	Tajlandia						0,00			0,00	0,53			
	Hongkong	0,00	0,00	0,03		0,07	0,47	0,11	2,33	19,77	0,50	0,26		
	Stany Zjednoczone	0,08	0,13	0,22	0,15	0,26	0,80	0,10		0,16	0,45			
	Sierra Leone											0,37		
	Mongolia											0,29		
	Macedonia Północna											0,22	0,46	
0301	Wielka Brytania	0,09	0,56	0,48	1,78	0,31	0,03		0,99	1,64	3,93	9,20	6,53	9,09
	Armenia						0,51	0,57		0,08	0,56	5,00	3,89	4,42
	Tajwan									0,25	0,51			
	Urugwaj	0,47			0,20	0,13	0,18	0,26				0,38		
	Szwajcaria		0,59	0,23			0,05					0,21		

Export Intelligence

0302	Ukraina	2,89	0,14		0,09	0,04					0,02			
	Islandia					0,00					0,02			
	Wielka Brytania	13,23	7,12	4,26	2,71	4,07	0,70	1,56	8,03	4,01	4,63	0,53	0,21	0,53
	Szwajcaria	1,87	1,37	0,53	0,45	0,18	0,24	0,57	1,98	0,80	1,05	1,12	0,12	1,02
	Kanada										0,62	0,00		
	Serbia					0,09	0,13		0,06	0,63	0,55	0,62	-0,31	0,47
	Norwegia			0,20		0,43	0,02	0,18	0,37	0,00	0,41			
	Ukraina	0,29		0,10		0,93	0,08	0,14		0,02	0,03			
	Stany Zjednoczone			0,00	0,10	0,60		0,00			0,00			
	Japonia						0,00	0,22	0,00	0,00	0,00			
Izrael					0,11					0,00				
0303	Wietnam	0,07	1,29	1,30	1,74	3,09	11,98	14,30	13,46	13,57	4,03	4,69	-3,98	-3,87
	Białoruś	0,33	0,56	0,28	0,82	3,12	5,16	7,36	10,54	5,33	3,33	2,80	-0,39	-2,73
	Ukraina	3,21	3,98	3,93	19,09	13,04	10,85	9,96	11,15	3,24	3,24	2,62	-2,63	-6,50
	Serbia	3,59	7,13	5,18	4,44	4,07	3,95	1,91	3,90	1,72	0,84	0,78	-0,39	-3,96
	Ghana				1,10	0,58	0,68	1,16	0,74	1,65	0,55	0,26	-0,81	0,23
	Filipiny					0,03	0,28	0,10	0,41	0,40	0,53	0,11		
	Południowa Afryka						0,05	0,71	1,08	0,91	0,51	0,36		
	Benin				0,08		0,37	0,62	1,49	1,78	0,46	0,78		
	Japonia	0,34	0,75	0,83	0,60	1,27	0,82	1,26	1,36	0,98	0,39	1,05	0,03	-1,11
	Norwegia	0,00	0,19	1,06	0,01	0,37	0,04	0,26	0,34	0,45	0,32	0,72		
0304	Stany Zjednoczone	1,47	1,04	2,51	1,36	2,43	2,60	3,90	3,98	2,95	6,17	7,30	3,70	5,00
	Wielka Brytania	10,57	10,82	6,99	7,64	7,78	4,58	3,31	2,79	2,10	3,25	3,51	-0,17	-0,32
	Wietnam	7,72	7,33	7,23	5,44	5,41	6,02	5,45	5,09	4,05	2,82	2,60	-0,03	-3,48
	Izrael		0,04	0,50	0,94	1,60	1,22	1,73	1,27	2,34	2,12	0,39		
	Australia	0,57	2,14	2,12	1,97	1,90	0,46	1,19	0,81	1,05	1,68	2,04	1,48	1,63
	Szwajcaria	2,81	2,82	2,42	2,01	1,50	1,19	1,21	1,01	1,02	0,82	1,16	0,26	-0,11
	Mjanma						0,04	0,34	0,38	0,36	0,79	0,84		
	Japonia	0,85	0,64	0,39	1,01	0,58	0,32	0,30	0,34	0,29	0,38	0,36	-0,01	0,06
	Norwegia	0,18	0,20	0,10	0,48	0,22	0,25	0,60	0,75	0,53	0,31	0,23	-0,12	0,04
	Kanada	0,34	0,42	0,34	0,23	0,16	0,21	0,28	0,03	0,15	0,17	0,08	-0,01	-0,09
0305	Stany Zjednoczone	0,71	0,94	0,80	0,98	1,26	0,62	0,83	0,95	1,67	3,07	4,19	3,13	4,19
	Wielka Brytania	1,47	1,93	2,28	1,12	1,19	1,96	0,93	1,22	1,02	1,73	1,93	-0,10	-0,63
	Szwajcaria	0,27	0,02	0,03	0,02	0,03	0,02	0,04	0,04	0,31	0,65	0,63	0,10	0,62

Export Intelligence

	Australia	0,56	0,07		0,02	0,04	0,10	0,16	0,58	0,41	0,44	0,02		
	Kanada		0,03	0,01	0,02	0,03	0,16	0,35	0,59	0,69	0,36	0,05		
	Japonia	0,11	0,12	0,07	0,07	0,51	0,06	0,01	0,18	0,26	0,22	0,00	-0,22	-0,11
	Serbia		0,01	0,00			0,01	0,03	0,04	0,05	0,09	0,09		
	Nowa Zelandia			0,00						0,17	0,06			
	Tajwan		0,00	0,00	0,00		0,00		0,02	0,02	0,04			
	Gruzja			0,00	0,01	0,00	0,02	0,04		0,03	0,03	0,02	-0,01	0,02
	Białoruś	13,43	9,09	7,34	3,32	12,19	19,91	4,16	4,82	9,89	10,49	13,44	3,84	-6,52
	Ukraina				0,06	0,72	2,97	7,29	1,88	7,07	3,45	0,59	-2,48	0,40
	Japonia				0,00				0,00	0,16	0,14	0,62		
0306	Armenia										0,07			
	Wielka Brytania	0,01	0,00	0,00	0,02	0,00	0,03	0,01	0,01	0,09	0,05	0,00	-0,11	0,00
	Norwegia	0,00	0,00	0,00	0,00	0,01	0,00	0,12	1,01	0,14	0,00	0,00	0,00	0,00
	Szwajcaria						4,86	8,43	5,04	0,01	0,00	0,01		
	Ukraina				2,29	14,99	39,74	77,88	69,05	23,52	34,19	1,30		
0307	Armenia										1,61			
	Wielka Brytania	0,02	0,01	0,02	0,15	0,08	0,00	0,00	0,00	0,13	0,69	0,00		
	Szwajcaria										0,00			
	Chiny	0,82	1,58	2,85	2,97	2,72	4,34	9,73	14,71	13,95	8,28	7,64	-1,08	3,24
	Korea Południowa		0,00	0,28	0,20	0,14	0,20	0,60	0,79	1,92	2,30	4,72	2,11	4,56
	Wielka Brytania	2,84	3,26	4,85	5,94	4,09	3,95	3,24	2,96	2,16	2,27	2,95	0,81	-0,60
	Filipiny					0,00	0,01	0,17	0,52	0,44	1,08	2,79		
0401	Ukraina	0,07	0,05	0,01	0,03	0,05	0,09	0,36	1,64	1,31	0,90	0,61	-0,48	0,57
	Wietnam	0,01	0,01	0,01	0,05	0,04	0,07	0,27	0,47	0,30	0,81	2,89	2,02	2,80
	Serbia		0,26	0,46	0,27	0,57	0,19	0,23	0,04	0,03	0,78	0,13		
	Dominikana								0,70	1,07	0,72	0,98		
	Libia	0,01	0,08	0,38	0,51	0,45	1,45	1,13	0,99	0,39	0,53	0,09		
	Mołdawia	0,01	0,10	0,20	0,05	0,05	0,06	0,22	0,30	0,28	0,32	0,19	-0,02	0,15
0402	Algieria	5,14	30,05	17,32	18,92	25,58	32,38	16,13	25,78	30,36	30,67	45,20	11,64	20,62
	Arabia Saudyjska	0,33	0,36	0,16	0,62	0,26	0,34	2,15	2,85	3,38	4,23	3,86	1,56	3,43
	Filipiny	1,38	2,26	1,77	2,51	3,14	2,81	4,95	7,39	5,40	3,44	2,71	-0,37	-1,06
	Serbia	0,68	0,08	0,16	0,36	0,51	0,54	0,55	1,33	0,61	3,13	1,34	-3,70	0,76
	Chiny	2,88	5,26	2,56	2,86	3,57	3,18	3,60	3,92	2,65	2,00	1,63	-0,27	-2,16
	Maroko	0,40	1,40	0,74	0,39	0,00	0,55	0,29	0,17	0,29	1,97	1,90	0,04	1,31

Export Intelligence

	Ghana	1,41	0,69	2,41	0,91	0,98	0,36	1,01	0,33	1,32	0,91		
	Wielka Brytania	1,50	0,84	1,90	3,78	2,05	1,80	1,73	1,61	0,93	0,64	0,74	-0,01 -0,83
	Tajlandia	0,04	1,16	0,00	0,12	0,02	0,10	0,24	0,55	0,47	0,57	0,00	-0,50 0,00
	Izrael	0,24	0,44	0,36	0,79	0,70	0,51	0,71	0,59	0,52	0,55	0,82	0,30 0,26
	Wielka Brytania	12,61	8,99	14,22	17,87	16,49	13,98	13,83	17,36	15,45	12,73	15,69	3,45 1,26
	Filipiny	2,58	2,90	1,14	1,46	2,57	2,67	4,09	4,86	5,97	7,55	1,60	-6,05 -0,58
	Ukraina	0,56	1,46	0,71	0,96	1,45	2,15	2,50	4,76	5,29	5,10	5,19	0,24 3,27
	Kosowo			0,20	0,48	0,57	0,67	0,91	1,17	1,26	1,22	1,11	0,00 0,30
	Arabia Saudyjska	0,00				0,24	0,03		0,80	1,07	1,06	1,41	
0403	Singapur		0,00		0,00		0,16	0,04	0,13	0,59	0,68		
	Zjednoczone Emiraty Arabskie	0,00	0,00	0,00	0,00	0,18	0,03			0,13	0,63		
	Serbia			0,00			0,09	1,62	0,38	0,35	0,49	0,53	
	Bahrajn										0,37		
	Moldawia	0,00			0,02	0,05	0,08	0,11	0,17	0,14	0,23	0,19	-0,14 0,11
	Chiny	8,99	9,15	15,06	11,34	11,97	12,41	13,14	22,47	16,44	17,33	20,85	4,19 7,50
	Indonezja	7,54	8,79	10,29	10,13	7,87	7,10	8,53	4,86	6,88	5,27	8,47	4,21 3,00
	Malezja	4,50	6,05	6,54	3,99	4,26	5,21	4,34	4,27	3,51	4,69	4,18	0,14 0,26
	Tajlandia	3,34	4,97	2,68	3,12	2,47	1,69	2,12	2,65	3,39	3,91	2,28	-0,87 1,27
	Wietnam	2,52	2,62	6,63	6,35	3,51	2,02	1,34	2,11	2,31	2,66	2,55	1,75 -0,44
0404	Filipiny	1,06	1,12	0,84	1,02	0,61	0,78	0,83	0,84	1,89	2,41	2,48	-0,11 1,26
	Maroko	0,05	0,16	0,02	0,04	0,17	0,25	0,54	1,01	1,56	1,90	0,36	-1,37 0,10
	Południowa Afryka	0,27				0,02	0,09	1,91	1,23	0,91	1,47	1,42	-1,13 1,33
	Japonia	0,36	0,48	0,29	0,21	0,44	0,27	0,86	1,69	2,65	1,42	0,87	-0,53 0,75
	Serbia	0,11	0,50	0,47	0,49	0,49	0,54	0,68	1,27	1,15	1,27	0,97	-0,06 0,61
	Serbia	0,97	0,49	1,23	3,15	2,36	1,68	3,76	1,64	2,98	1,62	5,74	3,38 3,54
	Wielka Brytania	4,08	4,60	4,26	5,86	3,94	3,15	2,49	2,78	2,83	1,52	1,35	0,09 -0,78
	Szwajcaria			0,00	0,00		0,00	0,00	0,07	0,19	1,20	0,39	
	Stany Zjednoczone	0,50	0,35	0,54	0,61	0,36	0,33	0,54	0,54	0,36	0,31	0,21	0,11 0,01
	Izrael	0,04	0,02	0,14	1,32	0,25	0,34	1,12	2,34	1,56	0,31	1,68	1,51 1,35
0405	Maroko			0,29	1,43	0,22		0,00	1,32	0,04	0,31	1,99	
	Korea Południowa				0,25	0,20		0,11	0,32	0,59	0,30	0,25	
	Ukraina	0,07	0,01	0,01	0,14	0,00	0,00	0,98	8,30	3,36	0,21	0,19	0,09 0,19
	Kuba			1,14	0,72	0,28	0,21	0,78	0,60	0,56	0,21	0,43	
	Turcja		1,06	0,09	0,60	0,03	0,03	1,31	0,57	0,13	0,11	0,37	
0406	Ukraina	3,48	2,25	0,81	1,45	1,96	2,55	4,81	10,57	10,51	7,56	8,43	0,00 6,69

Export Intelligence

	Wielka Brytania	5,23	5,77	6,53	7,27	6,69	6,35	6,41	6,43	6,84	6,16	6,20	0,19	-0,14
	Arabia Saudyjska	2,90	3,34	3,82	3,93	4,43	4,49	4,29	4,31	3,52	3,04	3,55	0,69	-0,52
	Izrael	0,14	0,35	1,22	1,67	2,03	1,64	1,43	1,80	1,46	1,29	1,96	0,47	-0,10
	Libia	1,04	1,10	1,36	0,90	0,62	1,20	1,11	1,04	1,30	1,28	1,54	0,23	0,07
	Irak	2,88	3,27	2,94	2,65	2,15	2,81	1,97	1,45	1,16	1,14	2,00	0,94	-0,83
	Moldawia	0,09	0,08	0,09	0,16	0,20	0,29	0,44	0,67	0,73	0,77	0,84	0,23	0,61
	Egipt	1,04	1,39	1,33	1,54	1,33	1,10	1,26	1,17	0,95	0,76	0,63	-0,09	-0,26
	Stany Zjednoczone	0,97	0,99	1,10	1,21	1,11	0,93	0,90	0,94	0,77	0,71	0,88	0,26	-0,04
	Jordania	1,14	1,01	1,33	0,73	0,65	0,85	0,77	0,61	0,48	0,47	0,57	0,08	-0,34
0407	Wielka Brytania	1,29	1,99	1,98	2,43	1,93	3,48	1,94	2,85	2,30	5,07	15,93	10,83	11,67
	Singapur								2,27	6,61	3,40	1,08		
	Ukraina	0,12	0,25	1,34	0,06	1,92	1,82	2,23	1,22	0,49	0,88	0,46	-0,93	-1,26
	Izrael										0,50	0,47		
	Gambia	0,01		0,02	0,14				0,10	0,94	0,36			
	Moldawia	0,01	0,38	0,07	0,06	0,11	0,36	0,22	0,17	0,71	0,35			
	Białoruś	1,25	0,90	0,84	1,46	1,27	2,75	2,96	0,63	0,10	0,34			
	Malediwy									0,21	0,29	0,05		
	Hongkong	0,01		0,04		0,01	0,13	0,83	1,20	0,94	0,27			
	Irak	1,17	1,36	0,43	0,48	0,62	1,51	1,38	0,64	1,43	0,27	0,84	0,05	-2,45
0408	Wielka Brytania	7,92	9,78	9,40	8,95	3,48	3,68	4,07	5,17	2,86	3,55	6,45	2,35	2,33
	Serbia	0,99	1,32	2,09	2,25	0,79	1,59	1,46	2,09	1,62	2,80	3,46	0,28	2,37
	Nowa Zelandia										0,79	0,69		
	Tajlandia						0,00			0,06	0,02			
	Moldawia			0,00	0,04		0,02	0,00	0,01		0,01	0,02		
	Norwegia		0,03	0,00	0,00		0,02	0,03	0,05	0,02	0,00	0,00		
	Szwajcaria						0,00				0,00	0,00		
	Iran				0,00	0,00	0,00	0,00	0,00		0,00			
0409	Wielka Brytania	1,03	1,97	5,48	5,10	7,31	8,36	11,57	12,02	6,04	8,12	6,84	0,71	-2,88
	Stany Zjednoczone	1,01	0,81	1,09	1,00	1,40	1,15	1,04	1,05	0,88	2,94	1,78	0,59	0,70
	Kanada	0,20	0,21	0,16	0,27	0,24	0,19	0,22	0,19	0,15	0,87	1,39	1,19	1,33
	Japonia	0,03	0,02	0,00	0,02	0,21	0,03	0,13	0,04	0,09	0,72	0,10	0,04	0,08
	Arabia Saudyjska	0,45	0,68	2,21	1,09	0,00	0,02	0,04		0,13	0,26	0,68	0,23	0,62
	Ukraina		0,00	0,00			0,00		0,00	0,00	0,15	0,00		
	Zjednoczone Emiraty Arabskie	0,00	0,00	0,42	0,00	0,05	0,00	0,07	0,14	0,06	0,10	0,24		

Export Intelligence

	Islandia	0,04	0,03	0,06	0,04	0,04	0,04	0,04	0,06	0,04	0,09	0,14	0,12	0,13
	Kraje i terytoria niewyszczególnione w ramach handlu zewnątrzunijnego	0,06	0,04	0,06	0,08	0,10	0,11	0,11	0,02	0,02	0,08	0,19	0,12	0,07
	Norwegia	0,00	0,01	0,01	0,01	0,01	0,02	0,01	0,04	0,07	0,05	0,09	0,03	0,08
	Bośnia i Hercegowina										23,13			
	Wielka Brytania	31,91	26,18	17,81	11,62	1,58	59,78	22,49	10,08	7,96	15,19	29,24	15,29	-31,19
0410	Tajwan					0,61						2,69		
	Kraje i terytoria niewyszczególnione w ramach handlu zewnątrzunijnego									0,02	0,10	0,51		
	Hongkong	13,98	13,50	21,55	17,81	18,14	11,08	13,23	19,67	10,96	13,38	9,81	-3,24	5,25
	Rosja	0,83		0,00	0,00		0,56	0,93	1,48	1,58	4,56	2,84		
	Wielka Brytania	7,32	4,44	3,79	3,59	2,10	1,84	2,58	2,91	3,84	4,51	2,26	-2,06	0,70
	Ukraina	1,34	0,23	0,84	0,91	1,18	1,39	1,48	1,63	2,39	3,34	2,61	-0,26	1,17
	Maroko		0,03	0,20	0,17			1,10	1,97	3,45	2,27	5,31		
0504	Wietnam			0,04	0,55	0,71	2,16	1,90	1,21	5,67	2,09	10,13		
	Egipt	0,42	0,47	0,51	0,16	0,11	0,13	0,37	0,26	0,38	1,73			
	Kambodża					0,01				0,26	0,53	0,44		
	Turcja							0,14	0,09	0,51	0,47	0,39		
	Macedonia Północna		0,02	0,07	0,04	0,00	0,06	0,24	0,42	0,41	0,29	0,22	-0,03	0,16
	Japonia	14,04	11,30	15,65	16,31	14,16	11,47	8,47	9,71	7,57	9,11	8,56	1,25	-1,23
	Wietnam	0,03	0,49	0,23	3,03	1,73	1,88	2,07	3,14	2,31	4,79	7,01	1,62	5,89
	Stany Zjednoczone	8,45	10,44	13,56	8,81	8,24	8,66	7,56	5,49	3,88	2,88	2,62	-1,64	-4,97
	Chiny	2,26	0,03	0,88	1,90	5,90	15,85	9,10	2,02	5,15	1,82	13,43	12,89	-0,78
	Wielka Brytania	0,23	0,35	3,03	2,71	0,41	0,31	0,58	0,60	1,62	1,50	1,28	-0,33	0,74
0505	Turcja				0,27		0,40	0,42	0,45	0,67	1,07	0,99	0,76	0,93
	Tajwan	5,34	4,28	6,68	10,99	13,47	8,78	7,30	3,58	4,43	0,93	4,09	3,38	-9,05
	Nigeria									0,72	0,77			
	Liechtenstein			0,23	0,28	0,37	0,11	0,12	1,03	0,83	0,77	1,73		
	Szwajcaria	2,21	2,66	1,96	1,58	0,57	0,81	0,80	1,34	1,21	0,68	0,77	0,17	-0,09
0506	Wietnam		0,49	1,50	28,60	15,15	3,59	5,83	9,29	14,56	19,15	16,20	-4,15	6,81
	Kanada					1,31	3,61	3,72	2,82	3,37	2,69	2,99	-0,06	-0,03

Export Intelligence

	Liberia				0,09	1,88	2,40	1,82	2,19	2,94	2,34	2,75	0,51	0,89
	Izrael	0,43	0,89	1,04	2,79	0,76	1,98	1,09	1,06	1,18	1,69	1,20	0,27	-0,61
	Stany Zjednoczone						0,00	0,53	0,12		1,12			
	Kambodża					6,84			1,34	0,92	1,04	1,32		
	Hongkong	9,16	22,23	23,47	4,91	5,93	4,09	1,85	2,09	1,29	0,92			
	Tajlandia				1,49	1,07		0,21	0,25	0,70	0,66			
	Singapur						1,45	0,65	0,70		0,38			
	Angola	0,15								0,09	0,15			
	Stany Zjednoczone				6,86	11,30	24,54	9,04	47,33	63,82	34,96	63,79	46,83	50,56
	Kanada				0,15	1,70		0,02	0,01		12,44			
	Wielka Brytania				0,00	0,00	0,02	0,02	0,02	2,12	6,18	2,09	1,55	2,09
0507	Wietnam	43,16	5,07	0,67	0,63	0,30	0,52	0,26			3,53			
	Tajwan			34,32	26,75	31,85	22,67	20,43	4,68	1,12	3,03			
	Japonia									0,00	2,69	1,72		
	Izrael		0,07	0,00								0,48		
	Szwajcaria			0,13	0,07		0,09			0,00	0,20	0,56	0,03	0,27
	Norwegia								11,98	77,89	18,58			
	Japonia										0,64			
0508	Wielka Brytania				0,01		0,00	0,76	1,31	0,36				
	Białoruś				0,06	0,01		0,06		0,34	0,23			
	Kazachstan										0,02			
	Rosja			0,16	0,11	0,20	0,04	0,02	0,86		0,02			
0510	Białoruś							18,21		19,27	8,49	2,25		
	Ukraina										5,71			
0511	Wielka Brytania	1,14	1,76	1,45	1,35	0,94	1,49	2,03	2,15	2,48	2,86	3,47	0,62	1,94
	Paragwaj								0,06	0,08	1,19	2,34		
	Chile	1,46	0,96	0,00		0,97	0,77	1,00	0,99	0,19	1,18	2,17	0,30	1,69
	Turcja	0,01	0,12	0,79	1,50	1,96	1,87	0,39	0,19	0,16	0,84	1,69	0,67	0,14
	Stany Zjednoczone	0,00	0,09	0,08	0,00	0,00	1,18	1,11	1,10	1,49	0,79	3,52	2,50	1,66
	Wybrzeże Kości						0,06	0,14	0,21	0,21	0,51	0,25		

Export Intelligence

	Stoniowej													
	Kanada			0,00	0,09	0,14	0,05	0,22	0,64	0,39	0,30	0,09	-0,31	0,04
	Ukraina	2,02	1,09	1,28	0,64	0,68	0,33	0,16	0,26	0,30	0,26	0,52	0,23	0,27
	Hongkong	6,88	11,22	2,49	9,73	7,34	5,92	2,16	3,84	1,07	0,23	0,47	0,25	-7,41
	Norwegia	0,72	0,65	0,94	0,18	0,39	0,35	0,07	0,08	0,15	0,22	0,67		
	Wielka Brytania	4,79	3,84	16,62	13,46	9,22	11,73	10,26	16,52	2,98	9,38	5,03	-1,06	-8,69
	Egipt	0,14			3,59	4,34		2,50	3,04	2,13	8,89			
	Ukraina	0,30	26,44	0,01		0,47	1,98	4,59	23,92	50,11	5,49	2,91	-11,88	-2,06
	Mołdawia	14,94	17,69	15,46	6,51	12,66	9,84	2,14	4,48	3,64	4,47	0,66	-3,81	-11,23
0701	Serbia	1,15	0,68	0,05		0,16	0,26	0,34	0,53	0,36	3,17	0,63	-1,83	0,18
	Uzbekistan						5,08		0,21	2,27	1,57			
	Macedonia Północna	0,09	0,01							0,12	0,30			
	Kosowo										0,05			
	Norwegia	0,01	0,01	0,03	0,01	0,01	0,01	0,01	0,01	0,01	0,02	0,00	-0,01	-0,02
	Ukraina	10,30	7,12	3,81	2,43	1,20	1,02	6,79	14,72	4,68	20,40	28,34	-7,78	27,42
	Wielka Brytania	9,20	13,12	13,13	14,91	20,56	16,46	17,05	19,31	19,12	17,74	13,94	-1,31	-3,37
	Norwegia	0,00	0,10	0,39	0,16	0,31	0,67	0,50	0,29	1,12	0,87	0,02	0,00	0,02
	Białoruś	13,67	23,99	21,31	25,65	17,22	10,78	11,58	8,10	3,50	0,07	0,29	0,09	-29,09
0702	Mołdawia	0,01					0,04	0,01	0,19		0,05			
	Mongolia									0,01	0,01			
	Serbia	0,01	0,06	0,05	0,03	0,10	0,00	0,05	0,03	0,24	0,01	0,03		
	Islandia						0,00		0,00	0,00	0,00	0,01		
	Wielka Brytania	35,11	35,08	35,15	29,79	26,98	26,90	30,86	27,04	25,30	20,74	24,73	5,66	-3,10
	Ukraina	2,35	11,19	0,61	1,53	2,36	0,80	2,34	4,64	2,12	17,23	15,92	-1,74	15,41
	Białoruś	1,11	1,72	3,19	0,85	5,42	0,37	0,16	0,37	0,50	0,65	0,29	-1,39	-0,37
	Mołdawia	0,14	0,11	0,26	0,25	0,16	0,15	0,30	0,36	0,14	0,58	0,74	-0,59	0,46
	Rosja	5,64	4,48	0,38	0,67	0,58	0,27	0,18	0,30	0,13	0,09			
0703	Serbia	0,34	0,07	0,24	0,21	0,00	0,03	0,14	0,37	0,03	0,07	0,72	0,61	0,57
	Norwegia	0,19	0,25	0,15	0,07	0,03	0,04	0,59	0,07	0,08	0,06	0,32	0,18	0,32
	Filipiny										0,01	0,15		
	Szwajcaria	0,00	0,00	0,00	0,03	0,02	0,03	0,01	0,06	0,02	0,00			
	Islandia	0,00	0,00						0,00	0,00	0,00	0,00		
0704	Ukraina	3,05	3,08	0,77	0,61	0,99	1,03	3,66	4,24	4,08	16,07	14,93	-19,08	13,87
	Wielka Brytania	0,63	1,25	3,19	2,38	1,69	3,79	2,58	5,45	3,57	2,46	7,65	4,71	0,71
	Mołdawia	0,09	0,06	0,31	0,17	0,24	0,34	0,65	0,76	1,07	1,63	1,20	0,07	0,73

Export Intelligence

	Norwegia	0,66	0,49	0,78	0,91	0,72	1,98	1,89	2,05	2,24	1,49	1,39	-0,54	-1,73
	Białoruś	5,81	14,45	15,33	20,06	18,35	10,09	6,15	3,70	3,12	0,42	0,68	0,41	-6,28
	Serbia		0,42	1,11	0,09	0,19	0,12	0,09	0,05	0,32	0,14			
	Szwajcaria	0,26	0,06	0,09	0,04	0,23		0,04	0,07	0,16	0,08			
	Islandia								0,00	0,00	0,00	0,01		
	Dominikana										0,00			
	Kazachstan	0,07	0,14	0,37	0,13	0,13	0,16	0,19	0,09	0,04	0,00			
	Ukraina	24,15	18,60	11,19	12,88	18,05	12,41	27,74	34,38	41,01	27,08	36,38	17,47	26,87
	Białoruś	0,26	4,62	2,46	6,29	5,51	4,34	4,16	5,43	3,84	2,34	1,44	-1,75	-3,72
	Wielka Brytania	0,18	0,42	1,80	2,80	1,10	2,46	0,93	1,39	2,70	1,88	1,99	-0,98	1,07
0705	Serbia		0,00	0,05	0,31	0,57	0,67	0,96	0,70	0,87	1,45	0,73	-0,63	0,09
	Moldawia	0,00	0,02	0,15	0,19	0,30	0,27	0,40	0,49	0,68	0,56	0,47	-0,09	0,11
	Norwegia		0,11		0,02		0,00	0,01	0,00	0,14	0,03	0,10	0,02	0,10
	Rosja	16,12	19,05			0,01			0,02	0,16	0,02			
	Ukraina	1,29	1,03	1,10	1,59	3,49	4,32	3,32	2,11	3,35	33,08	37,38	-12,69	35,73
	Wielka Brytania	3,51	3,35	6,67	5,93	3,92	3,25	4,19	4,06	7,19	5,65	5,03	-0,16	2,07
	Moldawia	0,92	0,67	0,45	0,66	0,37	0,55	0,79	0,35	0,61	1,90	0,42	-1,99	-0,53
	Białoruś	6,75	5,06	5,86	3,12	2,18	2,80	0,72	0,66	3,72	0,91	0,24	-0,74	-2,37
	Serbia		0,52	0,88	0,02	0,04	0,11	0,16	0,45	0,40	0,57	0,29	-0,21	0,19
0706	Norwegia	0,00	0,07	0,09	0,02	0,03	0,01	0,02	1,17	0,53	0,44	0,25	0,17	0,25
	Szwajcaria	0,09		0,09	0,04	0,12	0,04	0,05	0,21	0,41	0,29	0,09	0,01	0,05
	Rosja	25,84	15,04	0,00						0,00	0,10			
	Gwinea		0,00								0,04			
	Stany Zjednoczone		0,01		0,01	0,00	0,01		0,00		0,00			
	Wielka Brytania	3,20	6,62	13,06	11,85	12,30	6,92	7,19	7,14	14,80	12,74	11,27	-1,60	2,21
	Ukraina	7,23	3,11	2,66	0,71	0,23	0,52	4,49	1,60	0,55	11,39	16,03	-13,78	15,88
	Norwegia	0,00	0,01	0,02	0,06	0,13	0,18	0,20	0,86	0,89	0,50	0,57	0,18	-0,12
0707	Serbia			0,01							0,39			
	Mongolia									0,02	0,02			
	Islandia	0,00					0,00			0,01	0,02	0,02		
	Szwajcaria	2,09	1,23	1,54	1,36	2,45	1,28	0,82	1,24	0,63	0,00			
0708	Wielka Brytania	1,70	2,39	2,96	3,68	5,42	4,64	4,66	4,01	2,90	2,68	3,21	-1,65	-3,51
	Ukraina	0,04	0,08	0,02	0,12	0,10	0,09	0,32	0,25	0,89	0,98	0,12	-4,94	-0,11
	Norwegia	0,03	0,02	0,39	0,48	0,85	0,59	0,35	0,28	0,25	0,17	0,30	-0,17	-2,26
	Islandia	0,00	0,00	0,00	0,01	0,02	0,00	0,02	0,00	0,01	0,02	0,02	-0,01	0,02

Export Intelligence

	Białoruś	0,03			0,01	0,22	0,03	0,30	0,00	0,00	0,00			
	Szwajcaria										0,00			
	Wielka Brytania	13,08	14,31	15,73	17,70	19,75	22,53	22,97	21,75	21,47	20,16	19,98	-0,93	-1,58
	Norwegia	1,34	1,65	1,96	1,93	1,78	1,71	1,78	1,82	1,77	1,81	2,11	0,30	0,43
	Ukraina	2,12	1,62	0,53	0,67	0,80	0,72	1,73	1,79	1,54	1,76	4,27	0,50	3,15
	Szwajcaria	0,60	0,68	0,50	0,57	0,73	0,80	1,06	1,08	0,90	1,04	0,95	0,12	0,39
	Rosja	13,33	6,67	0,01	0,06	0,00		0,00	0,29	0,50	0,35			
0709	Białoruś	2,65	4,76	1,58	4,72	5,60	2,80	1,82	0,96	0,53	0,30	0,13	-0,04	-2,29
	Mołdawia	0,02	0,00	0,01	0,01	0,02	0,04	0,10	0,07	0,05	0,09	0,14	-0,03	0,11
	Kazachstan	0,04	0,27	0,48	0,30	0,41	0,51	0,49	0,35	0,30	0,08			
	Serbia		0,01	0,00	0,06	0,40	0,01	0,02	0,00	0,00	0,07	0,02	-0,04	0,02
	Kirgistan				0,01						0,03			
	Wielka Brytania	8,59	7,45	9,99	8,89	8,67	8,08	6,39	7,17	8,51	10,37	6,47	-4,04	-2,15
	Stany Zjednoczone	1,60	2,04	2,75	3,29	4,21	4,58	4,11	4,34	4,50	4,00	3,24	-0,02	-1,16
	Ukraina	1,64	1,78	1,03	0,85	1,11	1,32	2,08	2,93	3,54	2,66	2,72	0,40	1,92
	Kanada	0,74	0,92	1,23	1,68	2,18	2,30	1,82	1,55	1,86	1,84	1,76	-0,70	-0,21
0710	Białoruś	2,51	4,40	5,19	4,07	4,66	7,48	9,06	6,00	5,40	1,51	1,84	0,11	-4,76
	Chile	0,13	0,13	0,04	0,03	0,05	0,11	0,24	0,30	0,46	0,83	0,05	-1,08	-0,06
	Norwegia	0,24	0,37	0,40	0,47	0,43	0,47	0,58	0,55	0,51	0,58	0,73	-0,03	0,19
	Rosja	16,02	11,77	0,01				0,00		0,00	0,39	0,29		
	Kazachstan	0,24	0,39	0,45	0,41	0,41	0,38	0,42	0,24	0,30	0,35	0,24	-0,10	-0,19
	Izrael	0,05	0,06	0,19	0,10	0,31	0,43	0,35	0,35	0,49	0,35	0,24	-0,10	-0,16
	Szwajcaria	2,12	2,51	0,86	1,05	1,38	0,86	1,02	0,66	1,47	1,38			
	Stany Zjednoczone	0,00	0,03	0,15		0,01	0,03		0,06	0,04	1,03	0,01		
	Ukraina	0,08	0,10	0,00	0,03	0,05	0,05		0,47	0,43	0,87	0,16		
	Wielka Brytania	6,60	5,56	9,50	18,11	16,15	17,97	25,13	20,08	3,29	0,80	1,41	0,72	-13,30
	Algieria				0,53	0,50	1,07	0,88	0,12	0,60	0,49	4,74	4,22	4,23
0711	Uzbekistan	0,16	0,27	0,25	0,14	0,16	0,28				0,16			
	Białoruś	0,25	1,20	0,33	0,08	0,05	0,00	0,16		0,00	0,13			
	Macedonia Północna					0,05		0,05			0,08			
	Norwegia	0,04	0,01	0,00	0,00	0,00	0,00	0,00	0,00	0,03	0,00	0,09		
	Kanada		0,01	0,01			0,07		0,03	0,09	0,00	0,26		
0712	Stany Zjednoczone	3,74	5,38	5,62	8,01	8,80	7,93	8,49	8,87	10,76	10,00	12,27	4,20	3,45
	Wielka Brytania	10,83	7,84	8,32	7,04	5,72	2,33	2,51	2,72	2,76	3,33	2,99	0,07	1,14

Export Intelligence

	Serbia	2,20	2,09	2,28	0,96	1,63	1,38	0,81	2,02	1,65	1,07	1,45	0,13	-0,52
	Ukraina	1,61	1,10	0,74	0,94	0,78	1,00	1,82	0,88	0,67	1,01	1,40	0,18	0,18
	Izrael	0,79	0,74	0,62	0,63	0,73	0,84	0,63	0,70	0,77	0,74	0,37	-0,44	0,17
	Szwajcaria	0,30	0,19	0,21	0,54	0,41	0,53	0,45	0,53	0,39	0,50	0,69	0,10	0,00
	Rosja	5,90	3,95	0,73	0,70	0,79	0,87	0,83	0,93	0,91	0,24			
	Kanada	0,20	0,12	0,17	0,17	0,25	0,29	0,17	0,20	0,19	0,22	0,22	0,02	0,03
	Japonia	0,02	0,02	0,14	0,10	0,13	0,13	0,16	0,13	0,09	0,15	0,15	0,05	0,01
	Zjednoczone Emiraty Arabskie	0,01		0,00	0,00	0,01		0,00	0,01	0,23	0,13	0,02		
	Norwegia	0,00	0,00	0,00	8,25	3,71	2,56	5,02	9,91	10,96	10,12	20,77	7,15	20,76
	Południowa Afryka	10,07	9,49	7,99	3,86	2,86	4,73	2,12	2,20	4,87	4,58	8,90	1,66	4,92
	Wielka Brytania	2,59	3,16	3,11	2,33	2,46	5,89	3,51	3,14	2,71	2,34	3,46	1,00	-4,77
	Serbia	5,52	5,34	4,47	4,38	5,45	4,53	5,98	6,37	3,71	2,01			
	Stany Zjednoczone	2,05	2,42	4,38	0,90	0,78	0,67	0,78	1,03	1,01	1,50	2,99	0,49	2,36
0713	Turcja				0,29	0,55	0,36	5,45	1,21	0,42	0,82	0,29		
	Ukraina	0,34	0,47	0,04	0,00	0,95	0,35	0,35	0,12	1,38	0,75	0,22	-0,98	-0,35
	Malezja				1,31	0,40					0,46			
	Rosja	0,49	0,12	0,11	0,25	0,13	0,09	0,03	0,40	0,08	0,38			
	Sri Lanka										0,32			
	Ukraina	12,22		6,36	11,27	10,75	5,81	5,55	18,90	73,18	37,65	28,09	-6,22	22,29
	Stany Zjednoczone	16,15	12,72	16,59	3,65	12,80	2,17	0,63	1,51	2,90	2,47	0,61	-0,05	-4,26
	Wielka Brytania	29,59	71,81	57,04	24,85	8,30	1,71	0,67	0,70	4,89	0,63	0,43	-0,90	-3,05
	Kanada	24,15	8,92	5,43	3,87	9,62	1,01	0,15	14,71	0,57	0,58	0,29	-0,25	-2,10
0714	Zjednoczone Emiraty Arabskie							0,09		0,39	0,57	0,65		
	Kazachstan										0,12			
	Albania										0,03			
	Białoruś		0,01	0,40	0,89	2,68	0,07	0,00	0,14	0,48	0,01			
	Malezja										0,00	0,00		
0801	Ukraina	31,39	18,36	9,09	22,43	18,02	9,04	19,87	19,72	6,78	9,60	10,70	4,03	2,14
	Wielka Brytania	2,17	2,65	12,91	2,97	1,76	2,35	2,99	2,95	2,19	2,43	2,20	0,13	1,11
	Mołdawia	0,87	2,02	1,83	0,69	2,02	1,84	1,81	1,47	1,77	1,94	1,99	0,48	0,11
	Wietnam				4,18	4,85			0,25		1,80			
	Serbia	0,26				1,41		0,01	0,53	0,12	0,46			
	Stany Zjednoczone	0,85	0,50	1,04	0,40	0,19	0,39	0,36	0,26	0,17	0,29	0,24	0,08	0,09

Export Intelligence

	Mongolia	0,03	0,21	0,27	0,49	0,01	0,05	0,09	0,02	0,17	0,13	-0,36	0,11	
	Macedonia Północna					0,01	0,12	0,46	0,37	0,17	1,14			
	Kazachstan	0,07	5,53		0,01		0,09			0,04				
	Katar								0,02	0,03				
	Ukraina	2,65	0,33	0,84	0,02	4,48	0,38	1,15	2,44	1,89	2,44	7,47	4,14	7,47
	Wielka Brytania	8,75	10,66	9,94	6,55	2,25	2,75	1,67	2,86	1,90	2,35	1,60	-0,02	-0,30
	Mongolia	1,63	1,28	0,77	0,85	1,06	0,66	0,61	0,22	0,39	0,76	0,71	0,03	-0,48
	Turcja			2,45		8,33	5,32	0,88	0,88	0,73	5,54			
	Rosja	4,23	0,99		0,13	0,00	0,00	0,00	0,00	0,26				
0802	Wietnam		0,19		0,00		0,01	0,07	0,17	0,24				
	Stany Zjednoczone	0,05	0,03	0,53	0,13	0,93	4,05	0,11	1,51	0,10	0,04	0,02	-0,07	-0,05
	Mołdawia	0,56	0,16	0,32	0,26	0,23	0,21	0,36	0,13	1,07	0,04			
	Zjednoczone Emiraty Arabskie		0,00	0,00		0,02	0,00	0,00	0,07	0,02	0,03			
	Norwegia	0,06	0,01	0,02	0,03	0,01	0,14	0,06	0,02	0,21	0,02	0,03	0,01	-0,05
	Ukraina	4,68	0,31	0,01	0,18	0,01	0,00	0,09	0,23	0,45	1,41	0,00	-3,20	0,00
	Wielka Brytania	0,01	0,01	1,20	0,06	0,02	0,01	0,02	0,06	0,06	0,05	0,02	-0,04	0,00
0803	Szwajcaria					0,00		0,00		0,00	0,00			
	Norwegia	0,00	0,00	0,00	0,00	0,00	0,00	0,00	0,00	0,00	0,00	0,00	0,00	0,00
	Islandia									0,00	0,00			
	Ukraina	79,85	71,28	55,38	50,71	72,48	77,19	78,52	72,35	74,49	79,20	90,50	18,90	15,57
	Białoruś	4,16	6,75	4,68	1,62	2,45	2,91	5,22	2,09	3,66	2,01	2,47	1,90	0,74
	Kazachstan	0,03	0,05	0,07	0,06	0,08	0,04	0,18	0,05		0,63	0,54		
	Japonia				0,84	0,46	0,49	0,33	0,18	0,23	0,50			
	Mołdawia	0,01			0,02	0,06		0,42	0,41	0,32	0,38	0,30		
0804	Wielka Brytania	1,31	1,27	0,48	0,67	0,14	0,13	0,11	0,13	0,10	0,26	0,18	0,08	0,08
	Mongolia	0,07		0,02		0,01				0,08	0,24			
	Wietnam						0,03	0,13	0,02	0,13				
	Kirgistan									0,10				
	Szwajcaria				0,01	0,00	0,00	0,00	0,00	0,00	0,06	0,02		
0805	Ukraina	67,92	68,36	64,10	58,10	63,42	61,67	69,08	69,62	77,05	80,73	82,88	-9,15	25,74
	Białoruś	13,68	16,05	23,97	24,43	20,79	23,29	18,01	15,20	13,23	11,51	5,73	2,46	-11,94
	Mongolia	0,05	0,33	0,33	0,32	0,32	0,35	0,14		0,43	0,97	0,12	-0,83	-1,53
	Wielka Brytania	0,07	0,18	0,40	0,55	0,68	0,69	0,76	3,20	0,99	0,78	1,46	0,47	0,39

Export Intelligence

	Kazachstan	0,48	0,39	1,42	0,62	0,30	0,13	0,92	0,40	0,15	0,12	0,06		
	Norwegia	0,00	0,00	0,00	0,01	0,01	0,00	0,01	0,35	0,28	0,05	0,02	-0,05	-0,01
	Tadżykistan										0,02			
	Mołdawia	0,00	0,01	0,07	0,06			0,20	0,18		0,01			
	Ukraina	48,35	39,28	31,00	28,26	36,01	35,74	48,80	34,46	52,79	51,61	76,28	0,13	29,84
	Wielka Brytania	0,23	0,54	3,42	2,07	2,73	2,36	2,26	2,13	2,49	5,99	1,16	-0,96	-0,29
	Mongolia	0,28	0,62	1,08	1,13	1,31	0,91	0,52	0,18	1,14	3,69	0,14	-2,64	-1,65
	Mołdawia	0,12		0,40	0,68	0,39	1,39	3,35	0,76	0,66	1,03	0,14	0,05	-1,16
	Kazachstan	0,02	0,02	1,83	0,71	0,22		0,04	1,19		0,97	2,19		
0806	Turcja	0,25		0,97			0,62			1,45	0,83			
	Białoruś	12,49	14,73	18,97	15,35	8,42	3,42	2,75	1,83	1,01	0,48	1,05		
	Hongkong		0,47	0,24	0,09	1,08	1,47	0,95	0,30	0,25	0,48	0,29	-0,13	-0,29
	Norwegia	0,27	0,00	0,01	0,01	0,01	0,03	0,12	0,16	0,14	0,19	0,10	-0,02	0,05
	Kirgistan										0,14			
	Ukraina	15,65	6,16	6,86	6,79	5,27	6,74	10,46	21,45	16,16	22,66	12,87	10,27	9,89
	Wielka Brytania	0,88	0,40	0,74	0,45	0,39	0,74	0,79	0,60	2,92	2,56	2,04	-1,41	1,41
	Mołdawia								0,00		0,51			
0807	Białoruś	4,25	5,36	9,50	2,29	0,96	0,99	1,38	0,91	0,43	0,43	0,25	-0,87	-1,34
	Kazachstan		0,05			0,02					0,11			
	Norwegia	0,01	0,01	0,01	0,00	0,00	0,00	0,00	0,01	0,01	0,00	0,00	0,00	0,00
	Białoruś	10,60	22,43	21,64	42,31	37,80	19,80	20,88	21,08	15,77	13,39	11,21	-7,23	-8,68
	Egipt	0,16	0,49	1,58	2,78	1,79	5,94	13,15	10,54	16,92	10,65	3,64	0,01	2,55
	Kazachstan	3,46	4,95	6,29	4,98	6,30	5,13	6,71	6,71	5,29	7,27	9,21	-1,02	2,62
	Indie	0,01	0,00	0,17	0,39	0,81	1,03	3,57	1,29	1,58	3,13	4,32	2,16	3,42
	Wielka Brytania	1,16	1,63	1,09	1,37	1,89	3,16	2,90	1,77	2,36	2,83	3,17	0,60	0,81
0808	Rosja	57,60	39,71	0,02	0,01	0,00		0,21	0,34	0,89	2,04	0,19		
	Mongolia	0,05	0,15	0,27	0,35	0,51	0,63	0,60	0,63	1,17	1,69	1,31	-0,20	0,69
	Jordania	0,05	0,00	0,09	0,43	1,05	2,31	2,56	2,82	1,95	1,62	1,15	-0,86	0,44
	Zjednoczone Emiraty Arabskie	0,05	0,21	0,23	0,42	0,54	0,62	0,63	0,27	0,26	1,51	0,27	-0,33	0,22
	Arabia Saudyjska	0,01	0,03	0,02	0,40	0,25	0,43	0,48	0,24	0,36	1,04	1,02	0,05	0,99
0809	Białoruś	11,28	26,09	21,12	31,65	19,47	19,86	18,58	16,07	9,56	21,99	30,27	1,91	-4,55
	Ukraina	26,35	32,97	20,76	16,83	41,17	15,99	37,23	21,83	28,58	13,65	28,59	-4,39	12,76
	Rosja	43,71	25,26	0,22				0,43	6,97	12,35	10,76			
	Wielka Brytania	0,16	0,15	0,58	3,29	3,07	2,10	0,97	1,05	2,62	3,16	7,35	4,48	6,71
	Szwajcaria							0,16	0,06	0,10				

Export Intelligence

	Norwegia	0,00	0,00	0,00	0,00	0,00	0,00	0,01	0,04	0,01	0,06	0,00		
	Kazachstan	0,09	0,35	0,87	0,40	0,12	0,07	0,04	0,04	2,63	0,06	0,09		
	Mongolia			0,00		0,01		3,49		0,07	0,05			
	Bośnia i Hercegowina		0,01								0,01			
	Islandia					0,00	0,00	0,00		0,00	0,00			
	Wielka Brytania	16,02	18,07	20,24	19,01	18,22	21,05	17,79	12,08	10,98	8,90	2,19	0,93	-5,42
	Białoruś	8,35	8,67	5,71	8,61	5,35	3,31	3,78	4,22	4,40	6,89	29,74	10,93	26,49
	Ukraina	14,94	9,28	4,21	6,31	8,11	5,75	6,89	5,41	5,69	4,05	12,17	2,34	7,75
	Norwegia	1,91	5,74	4,24	6,35	6,94	6,82	4,99	4,45	2,92	2,39	1,06	-1,65	-5,03
	Rosja	12,74	7,45	0,03	0,00			0,04	0,82	2,26	2,31	0,00		
0810	Szwajcaria	0,29	0,51	0,75	0,83	1,31	0,59	1,22	1,23	0,68	1,08	0,00		
	Serbia	0,03	0,04	0,01	0,13	0,11		0,02			0,43			
	Izrael		0,04	0,00				0,01			0,28			
	Zjednoczone Emiraty Arabskie	0,01	0,08	0,06	0,08	0,17	0,15	0,24	0,10	0,17	0,23			
	Kirgistan										0,07	1,07		
	Wielka Brytania	6,25	7,10	7,33	7,45	7,45	6,49	6,03	6,29	6,41	6,37	6,97	0,51	1,28
	Białoruś	0,29	1,02	2,16	1,16	1,27	3,33	4,83	4,22	3,61	2,77	2,70	1,09	-0,36
	Norwegia	2,60	2,85	2,95	2,72	2,73	3,01	3,03	2,89	2,47	2,77	3,49	1,02	0,36
	Serbia	0,71	0,84	0,94	0,98	1,67	1,19	1,23	1,53	2,02	1,78	1,55	0,06	0,57
	Szwajcaria	1,05	1,07	1,06	1,11	1,04	1,09	0,86	0,80	0,89	1,28	0,98	-0,33	0,24
0811	Rosja	5,30	3,12	0,05	0,00	0,00	0,01	0,05	0,02	0,01	0,89	0,58	-0,68	0,58
	Kanada	0,38	0,47	0,62	0,49	0,26	0,31	0,38	0,55	0,83	0,55	0,63	-0,11	0,57
	Stany Zjednoczone	0,17	0,57	0,66	0,55	0,28	0,48	0,46	0,59	0,89	0,52	0,36	0,09	0,18
	Ukraina	1,05	0,58	0,52	0,73	0,51	0,33	0,52	0,75	0,72	0,43	0,43	0,02	0,14
	Chiny	0,26	0,25	0,49	0,83	0,58	0,78	0,42	0,39	0,55	0,38	0,33	0,05	0,04
	Szwajcaria								11,19	4,37	9,99			
0812	Wielka Brytania	0,50	1,52	2,51	0,66	4,36	11,30	15,06	1,60	2,34	0,13	0,04	0,02	-0,22
	Białoruś				0,33		0,35	0,06		0,19	0,12	3,65		
	Gruzja										0,01			
0813	Wielka Brytania	15,47	14,31	15,96	12,17	10,91	12,27	12,11	12,73	5,88	3,75	3,78	0,45	-8,62
	Szwajcaria	0,34	0,49	0,98	0,69	0,47	0,53	1,11	3,58	2,12	2,73	2,60	0,11	2,12
	Stany Zjednoczone	2,42	1,45	1,20	0,90	1,18	1,02	1,35	0,96	0,92	2,16	1,23	-1,68	-1,21
	Kanada	1,19	1,01	0,45	0,62	0,60	0,34	0,19	0,33	0,24	1,12	1,72	0,65	1,52
	Korea Południowa	0,06	0,02	11,06	18,51	22,75	1,39	0,39	1,26	0,47	0,85	1,95	1,20	1,10
	Ukraina	1,44	0,92	0,23	0,07	0,75	1,74	2,63	1,14	1,44	0,70	0,77	0,51	0,17

Export Intelligence

	Australia	0,23	0,15	0,09	0,10	0,87	0,37	1,32	1,90	0,55	0,56	0,28	-1,06	0,13
	Mołdawia	0,10	0,00	0,11	0,03	0,00	0,07	0,34	0,23	0,05	0,37	0,04	-0,50	-0,02
	Hongkong		0,28	0,62	1,24	1,22	1,08	1,02	0,16	0,39	0,28	1,06	0,53	0,06
	Arabia Saudyjska		0,35			0,00	0,23	0,00	0,01	0,01	0,19	0,59		
	Ukraina	2,53	3,19	2,71	1,10	1,22	0,78	2,02	8,56	11,75	38,92	4,45	0,52	3,11
	Stany Zjednoczone	2,92	2,59	1,68	5,50	2,45	1,73	2,47	2,56	5,50	6,18	6,89	0,54	1,19
	Wielka Brytania	2,21	1,12	7,22	31,38	16,77	9,59	0,96	2,19	6,58	4,77	7,04	3,67	-19,23
	Kanada		0,52		0,27		0,19	0,55	0,74	1,68	0,83	0,39		
0814	Kongo						0,03	0,02		0,21	0,57			
	Norwegia					0,01	0,01	0,01	0,10	0,51	0,21	0,30		
	Szwajcaria								0,22	0,03	0,01	0,04		
	Islandia	0,03	0,04	0,02	0,02	0,00	0,02	0,05	0,02	0,02	0,00	0,26		
	Ukraina	5,46	3,04	3,03	4,93	9,17	11,79	10,70	15,20	13,12	11,69	10,03	-8,25	-0,84
	Białoruś	1,35	0,69	0,36	0,45	0,10	0,13	0,09	0,64	0,54	4,18	1,81	-0,08	1,70
	Wielka Brytania	4,34	2,40	2,97	4,37	5,93	5,46	4,43	4,31	3,26	3,49	3,55	-0,19	-1,24
	Rosja	1,32	0,87	0,78	1,92	2,60	3,16	3,61	2,13	1,71	2,83	2,60	1,86	-0,23
	Chiny	0,03	0,00	0,00	0,00	0,00	0,03	0,03	0,09	0,25	1,23	0,33	-1,00	0,29
0901	Stany Zjednoczone	0,12	0,12	0,26	0,28	0,46	0,34	0,55	0,61	0,65	0,76	0,90	0,33	0,46
	Szwajcaria	0,00	0,00	0,00	0,01	0,12	0,26	0,59	0,55	0,60	0,70	0,50	-0,58	0,38
	Turcja	0,01	0,00	0,02	0,04	0,02	0,04	0,03	0,05	0,07	0,42	2,21	2,08	2,21
	Hongkong	0,00	0,01	0,01	0,01	0,01	0,00	0,00	0,00	0,04	0,32	0,00	-0,16	0,00
	Zjednoczone Emiraty Arabskie	0,02	0,05	0,01	0,01	0,01	0,00	0,03	0,03	0,06	0,28	0,16	0,10	0,16
	Stany Zjednoczone	1,94	1,48	1,71	1,85	0,95	1,73	8,10	9,29	7,94	10,05	6,32	-4,08	5,03
	Australia	0,62	0,52	0,53	0,44	2,22	3,00	6,21	7,60	7,34	7,10	4,54	-3,53	1,32
	Wielka Brytania	8,89	9,83	5,50	10,14	11,80	11,89	9,18	7,29	5,90	4,58	5,81	1,01	-6,48
	Ukraina	0,12	0,91	3,92	2,01	0,64	0,46	0,37	0,67	0,68	2,73	2,45	-1,77	2,12
	Norwegia	4,39	4,06	4,49	3,66	3,32	3,65	2,74	2,47	2,95	2,68	1,74	-1,10	-1,17
0902	Arabia Saudyjska	0,81	0,72	0,09	0,04		0,20	2,10	1,87	1,68	2,08	2,28	0,01	2,24
	Kanada	0,23	0,10	0,26	0,33	0,40	0,46	1,92	1,79	1,90	2,06	1,78	-0,05	1,44
	Zjednoczone Emiraty Arabskie	1,30	1,26	0,11	0,07	0,08	0,14	1,61	1,22	1,59	2,05	1,90	-0,95	1,90
	Japonia	0,00	0,32	0,54	0,58	0,29	0,55	1,53	1,57	2,09	1,62	2,09	-0,23	1,38
	Katar	0,29	0,31	0,00	0,00	0,01	0,00	0,38	0,40	0,38	1,36	1,35	0,22	1,35
0903	Brazylia						58,88	40,50	21,81	8,13	20,52			
	Wielka Brytania	1,72	1,77	12,77	0,74	2,65	2,52	13,66	16,75	36,52	16,98	48,68	41,65	38,70
	Wietnam							0,35	0,80	0,60	3,17			

Export Intelligence

	Ukraina	52,49	3,16	0,59	5,27	11,59	14,12	7,95	11,23	2,66	3,24	3,22	-19,76	
	Izrael		0,41	0,68	3,84	0,66	0,57	0,25	0,81	1,42				
	Stany Zjednoczone	4,83	62,32	80,14	10,89	2,49	2,08	2,33	0,69	1,39	0,58	-0,17	-23,87	
	Kanada	0,55	0,30	0,20	0,56	4,02	1,24	2,75	2,19	1,39	1,29	2,25	1,68	-3,36
	Macedonia Północna			0,12		0,40			1,44	1,03				
	Szwajcaria	6,96	0,72	0,57	0,85		0,06	0,05	0,27	0,67	0,96	6,69		
	Norwegia		1,61	0,57	0,90	0,78	0,41	1,13	0,75	2,01	0,92	2,25	1,69	0,58
	Ukraina	2,50	2,09	2,49	2,44	2,71	2,86	1,55	3,14	4,22	8,76	4,94	-13,81	2,45
	Rosja	39,48	35,91	25,61	24,96	21,66	22,76	25,69	21,07	18,85	7,65	6,86	1,13	-18,51
	Wielka Brytania	2,26	2,24	3,68	4,57	4,12	6,60	6,23	7,59	5,91	5,17	5,39	1,23	-0,48
	Izrael		0,00	0,01	0,00		0,01			0,23	1,15	0,53		
	Białoruś	3,32	2,93	4,00	5,08	3,78	1,90	0,96	1,37	0,98	0,94	0,96	0,33	-0,71
0904	Stany Zjednoczone	0,34	0,33	0,31	0,61	0,83	0,82	0,73	0,92	0,64	0,61	0,49	0,19	-0,54
	Moldawia	0,36	0,36	0,47	0,47	0,44	0,44	0,44	0,56	0,91	0,60	1,00	0,43	0,51
	Mongolia	0,08	0,09	0,18	0,15	0,22	0,47	0,66	0,75	0,36	0,54	0,14	-0,24	-0,79
	Norwegia	0,00	0,00	0,00	0,00	0,01	0,00	0,03	0,14	0,48	0,50	1,25	0,81	1,24
	Wietnam			0,96		0,57				0,33				
	Wielka Brytania	1,88	2,45	2,97	2,64	0,07	0,03	0,16	0,43	0,34	0,71	0,20	-0,01	0,17
	Rosja	13,72	5,79	6,02	28,08	6,30	0,34	0,49	0,15	0,23	0,40			
	Czarnogóra									0,01	0,03			
	Kanada		0,09	0,13	0,10	0,00	0,00	0,00	0,00	0,02	0,02			
	Norwegia	0,08	0,11	0,03	0,06	0,00	0,00	0,00	0,00	0,01	0,01	0,01		
0905	Hongkong								0,00	0,01	0,01			
	Islandia			0,18	0,00	0,00	0,00	0,00	0,00	0,01	0,01			
	Ukraina	6,71	1,91	9,59	0,19		0,04	0,00	0,03	0,00	0,00	0,10		
	Gruzja										0,00			
	Szwajcaria			0,02		0,00		0,04	0,00	0,00	0,00			
0906	Wielka Brytania	2,57	3,65	4,04	2,66	8,18	5,95	4,22	3,47	2,99	3,36	3,19	-0,28	2,20
	Rosja	23,45	31,26	28,28	25,55	14,33	13,56	13,37	11,87	10,25	2,54	0,40	-0,95	-15,35
	Ukraina	1,41	2,05	0,76	0,30	0,25	0,37	0,68	0,90	0,97	1,49	1,64	-0,40	1,48
	Białoruś	5,50	5,31	5,14	8,17	2,76	0,96	1,06	1,02	0,56	0,86	0,85	-0,13	-0,06
	Wietnam										0,83			
	Moldawia	0,97	1,93	0,86	1,08	0,23	0,20	0,21	0,23	0,31	0,20	0,14	0,09	-0,17

Export Intelligence

	Szwajcaria								0,00	0,00	0,18	0,11		
	Kanada	0,33	0,31	0,22	0,16	0,16	0,13	0,09	0,11	0,10	0,15	0,09	0,08	0,02
	Stany Zjednoczone	0,55	1,55	1,78	0,39	0,30	0,28	0,28	0,38	0,21	0,09	0,05	0,03	-0,19
	Mongolia		0,14	0,02	0,09	0,04	0,03	0,02	0,04	0,17	0,06	0,04	-0,33	0,00
	Rosja	28,46	28,98	21,79	26,89	14,30	36,57	47,91	38,60	31,22	9,20	2,02	-1,23	-29,48
	Ukraina	0,44	0,03		1,84		0,00		0,00	0,26	6,98	1,93		
	Wielka Brytania	2,87	4,19	3,48	3,34	2,89	3,20	3,28	3,94	3,01	5,54	4,19	-1,16	-1,72
	Stany Zjednoczone	0,67	0,79	1,03	0,94	1,76	1,16	1,69	1,64	1,06	2,64	1,54	-4,42	-1,05
	Mołdawia	0,08	0,41	0,51	0,37	1,31	0,70	0,55	1,23	2,42	0,88	0,75	0,51	-1,89
0907	Kanada	0,29	0,32	0,26	0,29	0,56	0,44	0,55	0,66	0,46	0,42	0,94	0,79	-0,50
	Mongolia				0,03	0,15	0,10	0,02	0,24	0,85	0,34	0,21	-0,92	-0,10
	Czarnogóra										0,13			
	Islandia	0,03	0,02	0,04	0,05	0,03	0,05	0,02	0,34	0,06	0,07			
	Norwegia	0,00	0,00	0,01	0,01	0,00	0,00	0,00	0,02	0,10	0,07	0,02		
	Wielka Brytania	1,34	4,16	12,78	6,77	9,27	2,81	3,09	3,33	2,88	3,84	2,82	-0,41	0,77
	Rosja	29,49	10,85	15,28	12,24	12,61	15,76	10,96	7,96	5,16	2,70	0,50	-2,55	-10,79
	Mołdawia	1,30	1,11	0,75	0,67	0,96	1,42	1,24	1,54	0,92	0,98	0,48	-0,70	-0,79
	Stany Zjednoczone	0,83	1,08	1,18	1,46	2,27	2,11	1,44	1,34	1,03	0,96	0,13	-0,36	-4,76
	Białoruś	2,71	4,09	4,29	6,38	4,17	3,48	0,71	0,88	0,36	0,65	2,48	2,38	-2,16
0908	Kanada	0,23	0,55	0,33	0,31	0,77	0,66	0,80	0,53	0,39	0,38	0,53	0,42	-0,53
	Ukraina	2,30	1,82	1,00	0,64	1,37	0,51	0,49	0,31	0,08	0,21	0,05	-0,15	-0,66
	Macedonia Północna						0,43	0,20	0,12	0,20	0,15			
	Bośnia i Hercegowina										0,13			
	Czarnogóra									0,06	0,11			
0909	Wielka Brytania	9,36	5,51	9,50	9,02	9,66	9,93	9,06	8,72	8,42	6,63	2,89	-5,40	-5,52
	Rosja	7,97	5,70	4,13	4,73	4,64	5,83	6,02	4,80	6,23	3,29	0,42	0,03	-5,87
	Brazylia	0,03	0,84				0,31	1,33	0,78	0,89	2,09	0,29		
	Sri Lanka								0,64	0,92	1,82	6,48		
	Indonezja							0,06	0,07	0,06	1,70	4,13		
	Zjednoczone Emiraty Arabskie							0,03	0,17	0,01	1,10	0,62		
	Stany Zjednoczone	4,88	0,37	0,43	0,32	0,52	0,35	1,27	0,50	0,50	0,70	0,11	-0,21	-0,42
	Białoruś	2,75	1,73	2,58	2,08	1,42	0,84	0,33	0,44	0,27	0,39	0,10	-0,24	-0,81
	Ukraina	0,64	1,54	0,26	0,30	0,40	0,37	0,81	0,29	0,59	0,38	0,07	-0,27	-0,35

Export Intelligence

	Izrael	0,32		1,35		1,12	1,01	0,82	0,77	0,32	0,37			
	Wielka Brytania	14,99	13,21	14,01	12,85	12,41	9,11	7,68	6,56	5,81	6,61	8,39	1,55	-0,24
	Ukraina	6,19	4,70	3,65	6,60	5,69	5,35	4,46	4,49	3,33	5,12	3,80	0,83	0,91
	Rosja	11,34	11,36	7,43	7,15	7,29	7,14	7,84	6,86	7,72	3,34	0,78	-0,14	-6,98
	Białoruś	0,86	1,40	0,85	0,88	1,42	0,68	0,53	2,26	3,10	3,27	1,30	0,78	0,74
	Turcja	4,32	3,35	2,90	4,77	2,32	3,94	6,89	4,14	3,84	2,96	2,78	-3,76	-1,98
0910	Nigeria	0,19	0,85	0,59	0,84	0,56	1,02	1,17	0,53	1,36	2,24	4,00	1,51	2,19
	Stany Zjednoczone	3,49	3,27	1,77	2,17	2,14	1,21	1,23	1,15	0,77	0,86	0,46	0,12	-0,21
	Szwajcaria	0,00	0,04	0,20		0,01	0,02	0,02	0,30	1,33	0,32	0,12	-0,36	0,03
	Kanada	0,71	0,29	0,30	0,24	0,57	0,28	0,22	0,21	0,16	0,29	1,01	0,84	0,69
	Norwegia	0,01	0,02	0,03	0,03	0,09	0,15	0,10	0,15	0,25	0,26	0,04	-0,35	-0,10
	Nigeria		0,36	2,05	5,36	9,18	1,79	2,26	1,42		12,02	21,20	15,19	18,93
	Południowa Afryka		2,77	1,25	4,19	2,96	2,79	2,23	16,27	5,69	7,16	13,62	7,83	1,94
	Izrael			0,75		0,00					6,14			
	Maroko	3,66	12,49	7,63	1,18			1,39	2,66	12,70	4,71	5,89		
	Kamerun										3,37	3,37		
1001	Arabia Saudyjska	16,64	27,17	14,20	28,84	14,61	39,66	31,12	36,20	18,78	3,27			
	Angola										3,22	6,52		
	Kenia	1,60	2,07	5,38	2,22	4,92	2,20	6,21	2,23		2,96			
	Tanzania	1,14	0,81	1,86	2,02	1,88		1,57	2,22		2,41	2,10		
	Kongo				0,19	0,43	1,29	0,00			1,73	0,77	-0,35	-1,86
	Białoruś				0,09	1,25	0,87	0,33	0,09	0,15	0,86			
	Norwegia		1,17				1,05	0,36	0,42	0,75	0,75			
1002	Wielka Brytania		0,00	0,00	0,02	0,13	0,03	0,08	0,11	0,05	0,71			
	Kanada	0,00	0,00	0,00	0,00	0,00	0,00	0,00		0,00	0,00			
1003	Algieria		17,88	0,80						8,04	6,27			
	Norwegia			0,00			6,77		0,00	0,00	1,62	0,00		
	Maroko								9,64		0,96			
	Rosja		0,05	0,02	0,05	0,17	0,05	0,08	0,20	0,07	0,09	0,02		
	Białoruś	0,04	0,21	0,04	0,17	0,27	0,25	0,32	0,33	0,27	0,07			
	Wielka Brytania	0,07		0,81	0,01	0,01	0,07	0,16	0,01	0,01	0,01	0,00	0,00	-0,21

Export Intelligence

	Szwajcaria			0,00	0,00	0,00	0,00	0,01	0,01	0,01	0,01	0,01		
	Ukraina		0,00	0,01	0,03	0,03	0,23	0,75	0,00	0,00	0,00			
	Stany Zjednoczone				0,00	0,01	0,00	0,01	0,00	0,00	0,00			
	Mołdawia	0,01							0,00	0,00	0,00			
	Norwegia	2,49					1,19	0,00		0,00	1,85			
	Rosja								0,09	0,05	0,03	0,33		
	Wielka Brytania	1,03	0,04	0,16	0,21	0,42	0,00	0,13	0,00	0,00	0,01	0,00	0,00	-0,01
1004	Macedonia Północna										0,00	0,01		
	Chile										0,00			
	Stany Zjednoczone	0,00		0,00	0,00		0,00			0,87	0,00			
	Kanada	0,00	0,00	0,00	0,00	0,00	0,00		0,00	0,00	0,00			
	Wielka Brytania	5,73	0,57	0,57	3,27	8,51	0,32	3,29	2,50	10,01	7,25	4,88	-9,76	4,87
	Norwegia	1,05	0,43	0,00	2,05	3,03	0,48	2,52	3,28	1,91	2,19	1,43	-1,45	0,28
	Islandia	1,66	1,29	1,22	0,90	0,83	0,44	0,10	0,36	0,39	0,21	0,18	-0,19	0,18
	Białoruś	0,00	0,45	0,31	0,04	0,09	0,04	0,26	0,09	0,03	0,09	0,16	-0,01	0,07
	Rosja	0,18	0,60	1,08	0,58	0,38	0,51	0,28	0,13	0,09	0,07	3,45	3,44	3,18
1005	Ukraina	0,40	0,03	0,35	0,04	0,03	0,03	0,00	0,50	0,02	0,03	0,01	-0,09	-0,15
	Turcja							0,01	0,04	0,02	0,01	0,00		
	Uzbekistan							0,04		0,00	0,00			
	Armenia										0,00	0,00		
	Tajwan										0,00			
	Norwegia	4,04	9,03	6,35	6,61	6,47	6,85	6,05	6,73	6,17	4,44	4,12	0,16	-2,12
	Ukraina	0,00	0,28	0,02	0,01	0,01	0,01	0,01	0,18	0,11	2,36	0,10	-3,38	0,09
	Wielka Brytania	2,07	7,36	8,56	4,58	3,28	7,01	4,03	2,73	1,63	1,20	0,96	-0,22	-10,86
	Serbia						0,08	0,19	0,21	0,32	0,42	0,62		
1006	Stany Zjednoczone	0,66	0,62	0,48	0,38	0,38	0,35	0,25	0,29	0,25	0,23	0,14	-0,10	-0,08
	Islandia	0,41	0,26	0,19	0,23	0,16	0,24	0,12	0,16	0,13	0,11	0,24	0,06	0,23
	Rosja	0,15	0,62	0,41	0,01	0,08	0,03	0,07	0,04	0,03	0,07	0,33	0,32	0,25
	Kanada	0,08	0,10	0,07	0,06	0,06	0,06	0,04	0,06	0,03	0,03	0,02	-0,01	-0,05
	Szwajcaria	0,01		0,00	0,81	0,16		0,00	0,01	0,01	0,02	0,09		
	Kosowo							0,00			0,01	0,05		
1007	Wielka Brytania	3,04		2,85	5,97	1,46	0,01	0,84	0,00	1,58	7,75	2,65		
1008	Korea Południowa									0,21	0,25	0,31		

Export Intelligence

	Białoruś	0,05	0,07	0,03	0,03	0,08	0,01	0,05	0,15	0,29	0,16			
	Norwegia			0,00	0,00	0,00	0,02	0,23	0,03	0,07	0,14	0,02		
	Wielka Brytania	0,08	0,04	0,09	0,29	0,20	0,17	0,34	0,12	0,07	0,12	0,27	0,26	-0,01
	Ukraina	0,01		0,00	0,07	0,02	0,03	0,11	0,34	0,02	0,07	0,00	-0,25	-0,03
	Arabia Saudyjska					0,00			0,00		0,04			
	Zjednoczone Emiraty Arabskie			0,00	0,01	0,03	0,05	0,05	0,02	0,03	0,03			
	Bośnia i Hercegowina				0,00	0,00	0,01	0,01	0,01	0,04	0,03			
	Katar				0,00	0,00	0,01	0,04	0,05	0,02	0,03	0,01	-0,04	0,01
	Irak					0,05	0,02	0,00		0,02	0,03			
1101	Wielka Brytania	23,65	30,41	25,31	19,69	18,71	20,46	18,69	19,46	16,89	17,45	17,19	2,43	-0,41
	Stany Zjednoczone	1,49	1,62	1,70	1,30	1,42	1,71	1,67	2,29	1,52	1,69	1,26	-0,78	0,21
	Rosja	0,32	0,61	0,58	0,54	0,48	0,45	1,20	0,88	0,53	0,51	1,12	0,92	0,88
	Ukraina	0,05	0,07	0,02	0,00	0,00	0,00	0,04	0,08	0,06	0,38			
	Kanada	0,12	0,14	0,13	0,12	0,18	0,20	0,34	0,29	0,22	0,19	0,15	-0,14	0,01
	Kuba										0,08	5,60		
	Kazachstan			0,04				0,04		0,04	0,05	0,24		
	Norwegia	0,00	0,01	0,01	0,01	0,01	0,01	0,01	0,03	0,04	0,04	0,02	-0,01	0,01
	Białoruś	0,18	0,57	0,39	0,13	0,08	0,15	0,19	0,12	0,07	0,03	0,01		
	Islandia	0,01	0,04	0,01	0,01	0,01	0,02	0,02	0,03	0,02	0,02	0,02	0,01	0,01
1102	Wielka Brytania	27,32	14,63	26,19	23,88	22,76	14,62	17,78	16,50	8,95	14,71	12,52	-1,70	-1,22
	Stany Zjednoczone	0,71	0,66	1,01	0,88	0,87	0,77	0,67	1,09	0,41	1,91	2,60	2,23	2,09
	Singapur		0,00	0,00	0,00			0,03	0,39	0,04	0,52			
	Norwegia	0,03	0,12	0,10	0,05	0,08	0,03	0,03	0,47	0,11	0,46	0,03	0,00	-0,01
	Rosja	0,05	0,03	0,09	0,04	0,08	0,71	1,45	2,65	1,98	0,36			
	Południowa Afryka	0,00								0,00	0,33	0,38		
	Tajwan			3,23	2,84	2,49	2,22	1,58	2,04	1,25	0,30			
	Ukraina			0,03	0,02	0,01	0,02	1,86	1,08	0,11	0,16	0,12	-0,10	0,12
	Serbia							0,00		0,01	0,13	0,11		
	Kanada	0,11	0,08	0,17	0,21	0,17	0,18	0,16	0,28	0,13	0,10	0,10	-0,09	-0,02
1103	Wielka Brytania	3,81	7,25	9,81	11,57	9,48	6,93	6,70	9,19	5,76	4,80	3,65	-0,12	-3,05
	Ukraina	0,00	0,08	0,12	0,03	0,02	0,00	0,05	0,24	0,07	2,91	0,53	-3,49	0,53
	Stany Zjednoczone	1,42	1,70	2,11	1,69	1,84	1,33	1,35	1,77	1,38	1,47	1,31	-0,35	0,43

Export Intelligence

	Norwegia	0,73	0,70	0,61	0,57	1,01	0,60	0,46	0,64	0,70	0,78	0,84	0,02	0,08
	Szwajcaria	0,01	0,04	0,04	0,02	0,07	0,61	0,52	0,92	0,90	0,71	1,85	1,10	1,18
	Kanada	0,40	0,56	0,59	0,56	0,61	0,40	0,38	0,46	0,31	0,40	0,28	-0,22	-0,23
	Angola	2,73	1,96	1,92	8,85	4,20	1,79	0,12	0,00	0,46	0,25			
	Islandia	0,05	0,08	0,12	0,11	0,14	0,15	0,12	0,10	0,11	0,15	0,10	-0,09	-0,02
	Burkina Faso					0,83		1,43	0,36		0,14			
	Australia	0,13	0,18	0,12	0,21	0,13	0,14	0,15	0,15	0,08	0,12			
	Wielka Brytania	0,76	1,02	1,46	1,34	6,19	7,66	5,78	4,64	4,57	4,24	3,01	-2,16	-4,30
	Ukraina	0,01		0,19	0,84	0,03	0,03	0,01	0,27	0,04	2,23	0,01	-3,45	-0,02
	Maroko			0,15	0,33	1,18	1,15	0,92	1,18	0,98	1,15			
	Serbia	0,33			0,24	0,25	0,08	0,09	0,23	0,68	1,09	1,27		
	Południowa Afryka					0,70	0,75	0,50	0,77	0,81	0,90			
1104	Japonia		0,00						0,13	0,71	0,69	1,02		
	Stany Zjednoczone	0,84	0,67	0,99	0,79	0,69	0,55	0,83	0,55	0,53	0,57	0,60	-0,03	0,27
	Egipt	0,06	0,25	0,55	1,35	0,42	0,56	0,60	0,47	0,36	0,52	0,13		
	Nigeria								0,23	0,44	0,52			
	Macedonia Północna			0,19	0,04	0,16	0,08	0,07	0,07	0,01	0,46	0,52	-0,14	0,39
	Japonia	2,41	0,89	1,21	1,92	1,68	2,12	0,64	0,52	1,50	6,60	4,81	1,78	1,97
	Korea Południowa	0,69	1,27	1,39	4,81	5,06	5,21	7,43	6,74	4,00	6,21	6,35	2,18	0,24
	Izrael	4,85	3,50	5,30	4,54	6,39	6,84	4,95	8,35	5,21	5,60	2,74	-2,48	-2,60
	Stany Zjednoczone	7,37	4,03	3,77	1,19	0,73	0,12	1,56	4,50	7,08	4,21	4,56	-0,07	4,51
1105	Białoruś	2,02	3,35	2,14	0,44	1,46				2,49	3,02			
	Uzbekistan										2,30			
	Australia	0,01	0,01	0,01	0,01	0,01	0,01	0,02	0,11	2,30	2,06			
	Nowa Zelandia	1,09	0,87	1,27	1,31	1,46	1,90	1,83	1,12	0,95	2,05	0,67	-0,29	-1,81
	Wielka Brytania	1,91	2,62	3,62	4,57	4,65	3,43	2,82	2,33	2,31	2,04	1,47	-0,37	-0,70
	Kanada	0,83	0,89	0,74	0,25	0,33	0,24	0,87	2,16	7,02	1,46	3,49	2,52	2,82
1106	Wietnam								0,02	13,33	19,58			
	Korea Południowa			75,51	53,40	59,97	76,30	31,58	19,37	18,10	10,24	3,91	-5,21	-62,82
	Wielka Brytania			0,05	0,02	0,01	0,50	2,51	3,63	3,60	5,13	4,19	-8,97	3,04
	Rosja	59,89	74,27	14,36	0,99	0,70	10,03	7,54	7,54	7,69	4,28	0,07	-0,29	-15,56
	Stany Zjednoczone		6,46		0,01	0,11	0,08	0,45	21,50	8,86	3,43	1,11	-2,79	0,94

Export Intelligence

	Szwajcaria				0,02	0,01	0,04	0,09	0,35	0,63	1,40	0,26		
	Ukraina	25,35	16,43	6,65	0,34	0,35	4,81	8,34	1,50	3,50	1,17	0,59	-1,47	-7,72
	Australia					0,03	0,06				0,98			
	Izrael						0,01			0,01	0,98	1,10		
	Chiny							0,48	0,04	0,23	0,67			
	Brazylia					0,38	1,44	1,07	8,95	25,76	26,30	0,29	-3,65	-1,97
	Wielka Brytania	13,44	7,36	10,49	8,70	7,97	6,61	7,52	3,80	3,88	7,18	0,03	-0,36	-5,97
	Kambodża	3,88	5,24	25,01	14,49	7,51	0,38	1,28	10,98	7,33	6,48			
	Południowa Afryka					0,15	1,16	1,04	2,44	1,99	3,85	16,14	11,68	14,50
	Wietnam			0,03	0,06	0,68	0,07	0,00			3,47	0,77	-4,69	0,68
1107	Ghana						0,06	0,05	3,75	2,96	2,32			
	Izrael					0,01	2,29	3,74	3,84	2,77	2,01	4,16	0,31	0,99
	Malezja	1,55	4,18	0,79	0,65	6,78	0,57	0,70	0,57	0,27	1,63			
	Sri Lanka	7,36	0,48	0,60	0,07	0,25	1,05	1,29	0,42	0,24	1,60			
	Egipt				0,20	1,40	1,39	1,16			1,52			
	Korea Południowa	12,86	12,54	16,78	15,13	12,15	13,11	12,48	15,21	15,33	12,08	12,56	4,83	-1,23
	Stany Zjednoczone	4,89	7,73	11,79	8,65	8,36	8,66	10,39	12,37	8,05	10,32	10,11	-0,38	4,02
	Rosja	2,69	2,38	2,83	0,74	1,48	1,70	3,52	2,33	3,10	3,65	3,22	1,52	1,28
	Uzbekistan	3,77	4,54	3,76	2,98	3,16	2,15	2,93	4,01	2,52	3,31	2,15	-0,39	0,28
1108	Australia	3,00	3,74	2,72	2,33	1,76	2,25	3,56	4,07	2,91	3,09	3,42	-0,45	0,68
	Białoruś	2,85	5,94	2,58	0,60	1,09	1,24	1,37	1,12	1,90	2,55	0,29	-3,18	-1,28
	Tajwan	2,12	0,61	0,95	1,70	3,71	5,60	3,49	5,85	4,69	2,15	1,84	0,80	-2,51
	Południowa Afryka	0,23	0,21	0,74	0,86	0,69	0,44	0,80	0,66	2,71	1,52	0,52	-3,89	0,34
	Tajlandia	2,40	1,18	0,65	2,33	2,37	1,80	0,97	1,92	2,03	1,21	1,15	-0,41	-1,12
	Algieria	0,03	0,52	0,19	1,11	1,12	1,62	0,89	0,36	0,59	1,15	0,94	-0,03	-1,25
1109	Stany Zjednoczone	48,05		23,85	28,90	30,16	37,06	31,39	16,16	15,51	25,77	20,12	-7,05	-0,71
	Meksyk	11,12	0,65	12,53	15,81	21,98	6,14	24,05	16,01	21,02	15,67	36,00	21,17	30,26
	Kanada				0,18		0,27		0,13	9,10	14,96	2,44	-15,45	1,37
	Norwegia	5,10		13,58	9,16	8,11				7,35	3,39			
	Ukraina		0,15	0,29	0,53	0,52	0,22	0,34	0,39	0,88	0,98	0,45	-0,57	0,25
	Chile					0,58	8,80	1,07	0,47	5,82	0,48			
	Szwajcaria			0,27	2,83	1,23	0,88	0,92	1,15		0,41			

Export Intelligence

	Turcja	1,00	1,42	1,65	1,90	2,03	0,79	0,65	0,08	0,37				
	Serbia				0,08	0,13	0,03		0,10	0,34	0,31	-0,17	0,21	
	Wielka Brytania	0,01	0,05	0,03	0,02	0,74	0,05	0,05	0,02	0,50	0,15	2,29	2,21	2,27
	Białoruś	0,00	0,02	1,56							12,93			
	Norwegia						0,00	1,51	1,00	3,86				
	Stany Zjednoczone	0,02	0,09	0,06	0,01	0,00	0,00			0,00				
1201	Wielka Brytania	0,02	0,20	0,22	1,30	0,00	0,02	0,01	0,03	0,04	0,00	0,01	0,01	-0,05
	Armenia										0,00			
	Ukraina			2,37	0,61	0,00	0,00	0,09	0,02	0,00	0,73			
	Chile					0,00		0,00		0,00				
	Ukraina	4,20	5,66	5,36	4,05	3,93	0,63	0,92	0,48	22,34	14,96			
	Wielka Brytania	2,95	0,21	0,23	0,16	0,06	0,04	0,13	0,42	0,17	0,82	0,02	-0,01	-0,03
	Moldawia		3,65	0,69	0,89	2,35	0,65	0,85	0,76	0,56	0,77	1,49	0,72	0,66
1202	Białoruś	0,24	3,50	1,81						0,16	0,27			
	Szwajcaria					0,01	0,00	0,02	0,00	0,18	0,97			
	Rosja	0,47	4,38		0,00	0,00	1,59	1,74	0,00	0,08				
	Wielka Brytania	1,44	0,84	0,84	1,70	3,70	3,93	4,21	4,45	2,42	3,68	3,20	-0,32	-1,07
	Stany Zjednoczone	0,42	0,30	0,24	0,12	0,05	0,16	0,05	0,06	0,06	0,91	0,06	0,02	-0,10
	Tajwan			0,42	0,16					0,20	0,45	0,10		
	Serbia		0,29		0,02	0,01	0,00	0,31	0,11	0,25	0,29			
1204	Bośnia i Hercegowina					0,02	0,10	0,15	0,21	0,12	0,23			
	Norwegia	0,00	0,00	0,00	0,00	0,07	0,14	0,05	0,03	0,06	0,11	0,31	0,20	0,20
	Macedonia Północna		0,04	0,09		0,03	0,11	0,09	0,13	0,07	0,05	0,05		
	Kanada	0,12	0,05	0,05	0,03	0,20	0,05	0,05	0,05	0,19	0,05	0,01	-0,01	0,00
	Arabia Saudyjska		0,50	0,45	0,28	0,14	0,09	0,08	0,14	0,07	0,03			
	Szwajcaria	0,87	0,17	0,33	0,51	0,44	0,26	0,34	0,21	0,11	0,03	0,37	0,37	-0,01
1205	Wielka Brytania	0,71	0,70	0,00	0,00	1,31	0,12	0,37	0,01	0,00	2,47	5,11		
	Norwegia	0,23	0,00	0,00			1,20		1,38	0,88	0,38			
	Białoruś					0,07	0,10	0,03		0,19				
	Rosja				0,13			1,03		0,09	0,00			
	Tajwan					0,04	0,01	0,01		0,03	0,02			

Export Intelligence

1206	Japonia	0,01	0,01	0,01	0,03	0,02	0,01	0,01	0,01	0,02	0,02			
	Ukraina	0,05	0,04			0,07	0,11	0,51	0,08	0,17	0,01	0,03	-0,02	-1,06
	Rosja	13,16	13,00	35,21	10,41	6,65	6,16	6,70	1,62	1,08	12,11	0,00	-0,05	-4,09
	Ukraina	7,30	0,11	0,00	3,56	0,08	0,44	0,02	5,08	0,03	1,97	0,00		
	Kanada		0,00	0,06	1,21	4,78	5,37	3,64	2,40	2,55	1,96	1,98	-0,72	-2,63
	Wielka Brytania	5,41	8,92	3,83	3,65	3,59	2,97	4,02	3,70	3,82	1,18	3,95	2,78	1,27
	Norwegia	0,00	0,00	0,00	0,01	0,01	0,20	0,35	0,42	0,45	0,27	0,14	-0,01	0,12
	Korea Południowa									0,06	0,17			
	Japonia	0,65	2,21	1,16	0,47	0,63	0,65	0,81	0,52	0,40	0,16	0,26	0,04	-0,68
	Szwajcaria	0,00		0,44	0,60	0,00	0,00	0,00	0,17	0,23	0,11	1,42	1,03	1,42
Tajwan				0,43	0,92	1,88		0,29	0,19	0,09	0,28			
Białoruś	0,01	0,01	0,03	0,01	0,01	0,04	0,00	0,04	0,00	0,06	0,09	-0,20	0,09	
1207	Stany Zjednoczone	0,35	0,30	0,53	1,10	0,72	0,31	1,40	4,18	2,42	4,74	2,31	-1,24	2,01
	Ukraina	23,73	11,48	9,43	4,98	3,60	7,28	4,39	1,77	2,46	3,02	3,48	-0,47	1,24
	Rosja	1,30	2,10	2,19	2,28	2,90	3,15	3,67	1,27	2,61	1,91	6,94	6,35	5,35
	Serbia		0,55	1,14	0,29	0,02	0,56	0,36	0,55	1,06	1,84	1,26		
	Kanada	0,05	0,05	0,05	0,25	0,35	0,12	0,05	0,09	0,19	1,43	0,56	0,52	0,52
	Wielka Brytania	1,37	2,47	2,13	4,47	2,93	1,45	1,32	2,10	1,66	1,28	1,11	0,15	-0,04
	Białoruś	0,32	0,16	1,21	0,50	0,14	1,95	2,17	2,69	0,83	0,77	0,53	0,51	-0,37
	Uzbekistan	0,00			0,08	0,24	0,26	0,14	0,39	0,09	0,55	0,62	0,34	-0,37
	Tajlandia										0,22			
	Mołdawia	0,20	0,14	0,20	0,16	0,82	0,73	0,84	0,46	0,31	0,17	0,11	-0,04	-0,52
1208	Wielka Brytania	3,37	3,59	22,97	53,11	23,61	4,80	1,10	4,75	24,81	6,99	11,35	6,26	5,99
	Kenia										1,12			
	Indie		1,99								0,24	0,00		
	Ukraina				0,20	1,00	13,46	0,24	4,57	0,17	0,17	0,14	0,11	-8,34
	Rosja	0,06		46,83	1,03	0,53	0,57	0,03	0,02	0,16	0,16			
	Maroko										0,13			
	Kanada		0,07	0,24	0,83	0,80	2,35	0,05	0,20	0,20	0,05	0,10		
	Singapur										0,04			
	Mongolia									0,02	0,03			
	Mołdawia							0,26	0,27	0,08	0,01			
1209	Rosja	3,65	3,74	6,17	6,21	2,62	4,41	5,98	16,53	2,57	11,80	38,83	32,96	36,91

Export Intelligence

	Wielka Brytania	9,52	3,12	4,84	4,19	3,83	2,85	2,06	1,99	3,07	2,20	1,59	-0,33	0,06
	Ukraina	13,50	9,37	2,11	2,13	1,79	1,43	2,14	7,28	1,11	1,79	0,59	-1,29	-0,17
	Białoruś	5,48	4,09	2,45	2,11	2,10	1,76	2,92	0,85	0,68	1,67	2,33	1,96	1,42
	Nowa Zelandia			0,01	2,05	2,81	0,04	0,00	1,58	0,01	1,59	0,00		
	Stany Zjednoczone	0,17	0,36	0,26	0,33	0,54	0,53	0,45	0,41	0,80	0,85	0,97	0,22	0,42
	Szwajcaria	0,20	1,27	0,73	1,02	0,72	0,90	0,69	1,32	0,68	0,75	0,24	-0,12	-0,75
	Kazachstan	0,20	0,04	0,02	0,17	0,06	0,26	0,76	0,50	1,36	0,67			
	Egipt					0,00	0,00	0,00	0,00	0,06	0,35			
	Zjednoczone Emiraty Arabskie	0,00		0,00				0,00		0,00	0,15	0,62		
1210	Ukraina	0,01				0,05	2,29	1,04	2,92	5,20	10,29	11,37	-75,38	-49,79
	Białoruś								0,14		6,96			
	Wielka Brytania				11,27	8,60	0,00	2,61	7,37	10,27	6,33			
	Rosja	0,08		0,59	0,19	0,21	0,21	0,20	0,83	2,44	2,19	18,76		
	Wietnam					0,82			1,84		0,25			
	Stany Zjednoczone	1,14		0,93				0,07		0,21	0,04			
	Meksyk										0,00			
1211	Stany Zjednoczone	2,40	2,18	2,15	2,56	1,24	1,42	3,41	4,25	4,25	3,79	3,16	-0,02	2,05
	Australia	0,10	0,04	0,10	0,07	0,06	0,28	3,66	3,99	3,70	3,01	1,93	-0,58	1,90
	Rosja	3,62	3,46	3,58	3,02	3,87	3,35	3,56	4,00	2,91	2,84	1,72	-0,52	-1,60
	Kanada	0,25	0,23	0,36	0,34	0,42	0,48	1,34	1,73	1,61	1,51	1,46	-0,05	1,20
	Wielka Brytania	0,53	1,02	0,34	1,92	2,20	1,89	1,78	2,11	1,10	1,31	1,67	0,37	-0,01
	Szwajcaria	2,26	2,68	2,91	2,85	2,58	1,96	1,83	1,55	1,40	1,21	0,90	-0,13	-0,69
	Nowa Zelandia	0,01	0,01	0,02	0,02	0,31	0,47	0,37	1,48	0,93	0,86	0,78	-0,03	-0,11
	Ukraina	1,56	0,84	0,53	0,90	0,70	0,57	0,75	0,74	0,78	0,66	0,74	0,18	0,13
1212	Turcja	0,01	0,06	0,06	0,06	0,03	0,02	0,00	0,05		0,64	0,02	-0,39	-0,01
	Korea Południowa	0,14	0,13	0,23	0,19	0,37	0,47	0,97	0,64	0,85	0,62	1,33	0,54	0,76
	Rosja	1,04	2,27	0,03	9,36	8,58	12,41	10,84	7,19	5,37	4,50	9,02	4,28	-3,17
	Japonia	0,95	0,10	1,38	1,55	1,00	1,94	2,73	3,10	2,71	2,91	3,36	-2,01	0,49
	Wielka Brytania	0,68	0,99	4,21	2,82	3,14	4,16	2,31	3,49	2,92	1,85	3,27	0,16	1,61
	Nowa Zelandia						0,05				1,08	1,73		
	Stany Zjednoczone	1,10	0,51	0,07	0,42	0,02	0,35	2,79	2,26	1,41	1,04	0,51	-1,38	0,42
	Chiny	5,80	0,08	0,66	1,37	1,96	4,40	1,95	3,97	0,84	0,85	2,86	1,70	-0,67
	Korea Południowa		0,62	1,00	0,18	17,79	10,11	1,07	1,28	0,63	0,66	2,08	0,14	-23,20

Export Intelligence

1213	Malezja	0,03			0,01					0,42				
	Meksyk	0,02								0,39				
	Ukraina	1,15	1,11	0,28	0,21	0,39	0,18	0,17	1,14	0,40	0,35	0,36	-0,16	-0,20
	Szwajcaria	0,17	1,45	4,23	6,97	1,56	3,08	3,88	6,11	7,66	9,11	2,73	-7,47	-1,21
	Norwegia	0,11					0,01		0,00	0,01	0,03	0,01		
	Wielka Brytania		0,01	0,01	0,01	0,00	0,01	0,00	0,01	2,47	0,02			
	Serbia										0,00			
	Tajlandia		0,14								0,00			
	Australia										0,00			
	1214	Stany Zjednoczone	0,01	0,01	0,00	0,00	0,00	0,00	0,01	0,29	1,96	2,17	0,96	
Szwajcaria			0,04	0,01			0,78	2,36	0,55	0,31	1,44	0,89	-0,24	0,77
Ukraina		0,76	0,19	0,05	0,03	0,06	0,09	0,20	0,31	0,79	0,44	0,25	-0,36	0,13
Białoruś		0,47	0,04			0,02	0,05	0,14	0,23	0,32	0,12	0,71		
Zjednoczone Emiraty Arabskie			0,01	0,00	0,08	0,01		0,01	0,14	0,03	0,09			
Mołdawia		0,01	0,02	0,02	0,01	0,01	0,02	0,02	0,07	0,07	0,07	0,08	0,03	0,04
Serbia		0,03	0,04	0,02	0,02	0,02	0,04	0,06	0,10	0,16	0,07	0,08	-0,03	-0,06
Bośnia i Hercegowina		0,00			0,00	0,01	0,01	0,03	0,05	0,06	0,06	0,08		
Wielka Brytania		0,01	0,01	0,01	0,25	0,02	0,04	0,00	0,03	0,11	0,04			
Korea Południowa				0,00	0,01	0,00	0,05	0,04	0,16	0,04	0,04	0,01	0,00	-0,13
1302	Rosja	17,60	22,70	15,72	16,60	12,22	9,72	13,69	12,96	9,54	15,09	12,52	-3,01	2,68
	Szwajcaria	6,54	14,22	20,70	35,79	37,19	52,02	39,99	35,84	11,43	5,16	5,20	-1,71	-48,88
	Ukraina	11,13	7,25	6,51	3,92	6,75	2,13	1,82	3,52	2,32	1,79	5,43	4,14	3,15
	Białoruś	2,77	2,33	1,50	1,35	0,99	0,69	1,12	1,33	1,07	1,64	0,95	-1,99	-0,10
	Korea Południowa	0,63	2,07	0,23	0,20	2,64	1,87	1,24	0,63	0,23	1,63	2,79	1,97	0,39
	Chiny	0,68	0,86	3,70	8,99	8,81	4,07	1,32	2,87	1,29	1,28	2,80	0,65	0,14
	Japonia			0,01	0,00		0,01	0,26	0,01	0,05	1,01	0,00		
	Australia	0,08	0,18	0,00		0,00		0,03	0,00		0,87	0,21		
	Wielka Brytania	0,55	0,73	0,49	0,62	1,04	0,78	8,78	10,24	2,33	0,80	1,28	0,17	0,99
	Turcja	1,54	2,61	2,01	1,84	1,20	0,38	1,02	1,83	0,87	0,40			
1501	Wielka Brytania	8,90	9,68	14,09	11,51	15,14	15,51	19,37	21,02	18,48	13,90	6,16	2,95	-5,00
	Ukraina	0,26		0,17	0,07	0,56	0,63	2,52	3,11	0,82	0,12			
	Norwegia	0,00	0,00	0,01	0,01	0,03	0,03	0,02	0,06	0,05	0,02	0,01	-0,01	-0,01
	Mołdawia										0,02			

Export Intelligence

	Islandia	0,02	0,03	0,03	0,05	0,04	0,05	0,03	0,07	0,03	0,01	0,02	0,01	-0,09
	Szwajcaria	0,07	0,06	0,03	2,26	5,04	3,36	3,19	0,61	0,02	0,01	0,01	0,00	0,00
	Kraje i terytoria niewyszczególnione w ramach handlu zewnątrzunijnego	0,01	0,01	0,04	0,05	0,04	0,04	0,03	0,01	0,00	0,00	0,01	0,00	-0,05
	Kanada			0,00					0,00	0,01	0,00			
	Izrael	1,33	1,11	1,95	6,81	5,65	6,63	9,91	10,65	4,85	7,41	7,99	-0,44	2,17
	Szwajcaria				1,71	2,69	2,65	0,98		0,90	3,00	0,66	-3,92	-0,60
	Ukraina				0,07			0,71	2,21	2,81	1,24	5,29		
	Wielka Brytania	1,19	0,23	0,29	0,96	0,31	0,24	0,34	0,78	2,96	0,75	0,96	0,77	0,70
	Bośnia i Hercegowina	0,13	0,44	0,95	0,65	0,02	0,46	0,20	0,06	0,18	0,44	0,36	0,25	0,20
1502	Hongkong		0,56	0,43	0,20	0,92	0,54	0,69	1,93	1,52	0,32	0,81	0,60	0,13
	Macedonia Północna	0,26	0,35	0,13		0,15	0,14	0,42	0,37	0,24	0,27			
	Turcja		0,17	0,16	0,20	0,36	0,20				0,21			
	Norwegia										0,15	0,00		
	Turkmenistan	1,52	5,58	7,54	6,43	2,90	1,95	1,46	0,60	0,48	0,12			
1503	Rosja										97,53			
	Norwegia	0,87	0,09	0,08	0,06	0,14	0,05	0,04	0,01	26,90	2,47			
	Stany Zjednoczone	0,00									9,31	0,00		
	Rosja	13,60	6,17	21,14	23,19	26,22	19,62	29,13	21,95	12,81	5,18	2,52	1,64	-11,01
	Kazachstan	4,05	2,28	10,02	8,69					0,02	1,58	0,57		
	Wielka Brytania	0,01	0,01	0,01	0,06	0,05	0,10	0,24	0,16	0,72	1,10	0,00	0,00	-0,25
1504	Ukraina			4,35	1,27	1,06	2,01	4,91	1,02	0,60	0,50	0,08	0,02	-1,01
	Białoruś			1,47	1,27	3,30	1,74	2,79	1,51		0,42			
	Meksyk	1,83	2,78	4,22	8,98	9,95	3,96	1,59	2,70	0,20	0,34			
	Bangladesz							1,05	2,77	1,53	0,11			
	Szwajcaria			0,00	0,00	0,00	0,00	0,00	0,00	0,00	0,07	0,12	0,12	0,12
	Kolumbia	1,05	1,51	0,97	2,07	0,81	0,44	0,30	0,76	0,04	0,05	0,02	-0,03	-0,74
1505	Białoruś										68,91			
	Rosja		29,05	72,19	18,72	43,00	93,13	66,85	67,13	53,37	17,42	43,78		
	Wielka Brytania									5,33	9,94			

Export Intelligence

1506	Filipiny								0,28	0,78	0,76				
	Singapur										0,01				
	Wielka Brytania	0,71	0,06	0,12	0,07	0,05	0,05			0,17	3,80				
	Kongo						0,03	0,02		0,19	0,50				
	Szwajcaria										0,05				
1507	Barbados										0,25				
	Białoruś	1,26	0,78	1,77	2,63	1,78	0,71	0,27	0,42	0,15	0,18	0,27	0,15	-0,51	
	Wielka Brytania	0,00	0,00				0,00		0,00	0,31	0,17	0,33			
	Honduras										0,12				
	Rosja	1,40	1,59	7,65	3,97	2,31	0,53	0,11	0,11	0,02	0,06	0,01	-0,12	-0,63	
	Ukraina	1,61	0,58	1,29	3,67	1,34	0,28	0,04	0,04	0,12	0,04	0,04	0,03	-0,22	
	Norwegia	0,62	1,54	2,00	3,24	0,99	0,40	0,07	0,09	0,01	0,02				
	Kazachstan	0,00	0,03				0,44	0,75	0,04	0,01	0,01	0,01			
	Południowa Afryka						0,03	0,02		0,00	0,00				
	Szwajcaria										0,00	0,83			
1508	Białoruś						9,69				41,86				
	Rosja			96,02	99,22	83,55	99,22	96,52	81,74	16,06					
	Kazachstan									10,19					
	Wielka Brytania			8,91	3,88				2,42	0,33	0,27				
1509	Rosja	28,09	67,33	53,89	61,07	79,55	69,89	60,35	52,29	56,69	77,81	64,60	-0,40	-11,20	
	Ukraina	18,24	17,12	14,14	20,51	11,19	17,05	20,59	16,98	13,19	4,64	15,72	10,33	0,46	
	Armenia			0,01				0,01	0,00	0,01	1,13	0,05			
	Białoruś	2,99	4,85	2,50	6,25	1,57	2,39	5,95	1,04	2,80	1,10	0,28	-1,66	-0,13	
	Kazachstan							0,64	0,43	0,52	0,42	0,35			
	Mongolia				0,63						0,87	0,41			
	Wielka Brytania	0,18	0,47	0,80	0,92	0,53	0,53	0,35	0,82	0,59	0,20	0,55	0,22	0,13	
	Mołdawia	1,06		0,15	0,23	0,10	0,13	0,10	0,04	0,09	0,05	0,23			
	Uzbekistan		0,08						0,05	0,97	0,05	0,04	0,02		
	Etiopia								0,01	0,01	0,01	0,03	0,01		
1510	Rosja	27,12	60,51	82,17	72,92	82,35	73,02	81,86	75,60	72,47	93,34	51,98	-32,60	-12,53	
	Mongolia								0,03	6,48	1,64				

Export Intelligence

	Kazachstan					0,01					5,57	1,62		
	Białoruś	5,00	2,65	4,02	1,13		2,92	4,71	2,66	2,54	1,37			
	Wielka Brytania	1,47	0,20	0,55	0,40	0,23	1,08	1,93	4,26	2,34	0,56	2,48	1,78	1,62
	Ukraina	62,50	12,94	10,09	6,07	4,20	4,12	4,33	8,46	7,78	0,47	15,21	14,43	13,30
	Mołdawia			0,15	0,22	0,20	0,07	0,12	0,08	0,07	0,14	0,22		
	Gruzja	0,05								0,05	0,02			
	Norwegia	0,06	0,01	0,07	0,12	0,03	0,00	0,01	0,05	0,05	0,01			
	Rosja	0,07					0,00	0,07	0,11	0,01	4,82	3,60		
	Ukraina	0,66	0,00	0,15		0,00			0,55	2,40	3,30			
	Mołdawia		0,00	0,00			0,00				0,79			
1511	Wielka Brytania	0,10	0,10	0,21	0,20	0,50	0,71	0,64	1,14	1,51	0,72	2,05	1,52	1,34
	Szwajcaria	0,01			0,01	0,00			0,04	0,03	0,03			
	Białoruś	0,91	0,60	0,11	0,24	0,22	0,21	0,10	0,15	0,03	0,01			
	Indie	0,02	0,03					0,00		0,00	3,35			
	Nepal										1,14			
	Norwegia	0,00	0,00	0,01	0,00	1,16	1,41	0,93	0,50	1,42	0,73	0,29	-0,20	-0,77
	Szwajcaria	0,43	0,73				0,15	1,23	1,75	0,51	0,56			
	Malezja										0,53			
1512	Chiny		0,03	0,06	0,26	0,26		0,01	0,01	0,01	0,37			
	Wielka Brytania	1,65	4,81	3,52	3,38	2,52	0,29	0,26	0,22	0,19	0,20	0,47	0,33	0,23
	Libia										0,09			
	Ghana										0,06			
	Zjednoczone Emiraty Arabskie				0,00						0,02			
1513	Ukraina	6,17	0,02	0,09	1,22	0,80	1,89	13,93	12,91	6,38	2,71	2,70	0,64	1,13
	Rosja	0,00	15,17	1,67	0,67	2,13	2,86	0,99	0,32	0,23	2,04	0,04	0,04	-4,70
	Wielka Brytania		0,03	0,18	5,44	5,07	6,91	1,28	2,49	0,86	1,09	0,59	0,09	-4,04
	Seszele						0,19	0,53			0,17			
	Gruzja				0,02	0,32	0,33	0,40	0,30	0,11	0,14	0,17	0,15	0,08
	Białoruś	8,16	0,47	0,46	1,06	1,05	1,26	0,31	0,31	0,10	0,14	0,33		
	Szwajcaria					0,16	0,33	0,13	0,02	0,01	0,06	1,85	1,82	1,76
	Czarnogóra				0,09	0,27	0,06			0,07	0,06			

Export Intelligence

1514	Serbia							0,10		0,42	0,05			
	Jordania					0,04	0,03	0,05	0,03	0,02	0,03			
	Izrael			0,32	0,56	1,46	3,21	3,53	3,64	2,75	2,49	4,70	1,24	2,70
	Norwegia	5,61	1,01	0,82	0,13	0,57	1,37	1,25	1,85	1,58	1,63	1,07	-1,06	-0,42
	Wielka Brytania	0,04	0,75	0,97	0,80	2,02	1,70	1,04	1,82	0,82	0,91	1,04	-0,13	-0,19
	Stany Zjednoczone	0,03	0,04	0,04	0,06	0,25	0,48	0,35	0,53	0,31	0,25	0,28	0,01	-0,13
	Ukraina	0,00	0,10	0,10	0,14	0,61	1,77	1,88	1,87	1,68	0,18	0,04		
	Kanada	0,00	0,00	0,00	0,01	0,07	0,09	0,10	0,13	0,07	0,05	0,04	0,00	-0,04
	Bośnia i Hercegowina		0,00								0,02	0,00		
	Islandia	0,00	0,00	0,00	0,00	0,00	0,01	0,01	0,01	0,01	0,00	0,00	0,00	0,00
	Zjednoczone Emiraty Arabskie						0,06	0,01			0,00			
	Szwajcaria				0,00	0,00	0,00	0,00	0,00	0,00	0,00	0,00	0,00	0,00
	1515	Wielka Brytania	9,86	26,80	10,10	8,41	6,03	8,32	8,48	10,12	4,93	6,51	7,26	-0,78
Rosja		2,87	9,47	5,85	7,33	5,27	3,13	4,47	7,02	2,06	4,51	2,45	-1,29	1,10
Białoruś		6,02	8,48	2,42	0,22	2,05	1,54	0,49	0,25	0,18	3,65	1,08	-4,07	-0,01
Kanada			1,19	3,65	0,97	6,96	0,08	0,91	3,75	1,36	2,72	2,21	-1,06	2,11
Stany Zjednoczone		2,81	1,42	4,57	3,22	9,83	17,03	12,22	17,31	4,06	1,50	3,26	1,63	-9,69
Chiny		0,11	0,10	0,00	0,21	0,48	0,62	0,74	0,95	0,67	1,40	1,46	-0,11	1,22
Norwegia		0,01	18,53	13,99	17,69	9,38	8,97	0,74	0,39	0,57	1,37	1,52	0,58	-14,30
Australia			0,02	0,00	0,00	0,00	0,00	0,00	0,00	0,32	1,27	0,23	0,23	0,23
Ukraina		1,04	1,21	1,51	1,56	0,90	0,35	0,32	0,32	0,23	0,37	0,22	-0,02	0,13
Serbia					0,34				0,05	0,00	0,04	0,21	0,05	
1516	Rosja	0,24	0,45	2,57	5,96	3,11	4,20	35,22	25,81	51,68	21,10	64,88	53,16	63,07
	Ukraina	0,05	0,03	0,87	0,21	1,15	0,37	0,54	0,46	0,56	1,41	1,08	-1,95	0,45
	Wielka Brytania	0,49	0,69	0,58	1,12	1,57	1,52	1,66	0,88	1,46	0,60	0,56	0,29	-0,90
	Indie	0,07	0,03	0,12	0,18	0,35	0,15	0,41	0,24	0,69	0,42	0,42	0,04	0,04
	Białoruś			0,00				0,05	0,02		0,02	0,14	0,51	
	Chiny	0,12	0,17	0,27	1,10	0,62	1,02	0,15	0,23	0,07	0,12	0,10	0,09	-1,26
	Serbia					0,03	0,02	0,02		0,08	0,10	0,12		
	Uzbekistan		0,01	0,00				0,01	0,19	0,12	0,09	0,30		
	Gruzja	0,00	0,00	0,01	0,01	0,01	0,06	0,08	0,23	0,35	0,09			
	Norwegia		0,16	0,22		0,04	0,03	0,06	0,04	0,06	0,06	0,03	-0,01	-0,03
1517	Wielka Brytania	4,31	5,71	12,94	13,54	13,07	11,68	15,05	21,89	20,00	20,70	25,00	4,24	13,37
	Ukraina	0,12	0,07	0,12	0,27	0,32	0,04	0,52	0,90	1,31	0,73	0,66	-0,44	0,66

Export Intelligence

	Norwegia	0,00	0,00	0,02	0,00	0,00	0,00	0,00	0,00	0,46	0,71	0,49	-0,26	0,49
	Gruzja	1,39	1,63	1,29	1,11	0,98	0,93	0,89	0,89	0,87	0,61	0,46	0,03	-0,48
	Rosja	0,24	0,31	0,24	0,55	0,97	0,49	1,89	1,90	2,15	0,56	0,19	0,09	-0,13
	Szwajcaria		0,12	0,00	0,27	0,75	0,76	0,73	0,00	0,31	0,53	0,63	0,28	-0,38
	Serbia		0,02	0,07	0,06	0,06	0,10	0,12	0,20	0,20	0,27	0,75	0,53	0,70
	Izrael	0,01	0,04	0,02	0,01	0,00					0,24	0,39		
	Macedonia Północna	0,44	0,47	0,39	0,36	0,36	0,33	0,30	0,28	0,28	0,18	0,18	-0,06	-0,20
	Mołdawia		0,01	0,00	0,00	0,01	0,01	0,00	0,01	0,01	0,16	0,02	-0,42	0,00
	Ukraina	0,00	0,00	0,01	0,00	0,05	0,32	0,05	0,02	0,01	0,09	0,20	0,12	-0,12
	Izrael				0,00						0,07	0,02		
	Rosja	0,07	0,13	0,12	0,07	0,05	0,91	0,19	0,05	0,01	0,05	0,06	-0,09	-1,98
	Wielka Brytania	0,13	0,16	0,00	0,00	0,13	0,02	0,01	0,08	0,00	0,02	0,27	0,26	0,26
	Serbia		0,00			0,00	0,01	0,01	0,00	0,00	0,01	0,06	0,05	0,06
1518	Kazachstan										0,00			
	Białoruś		0,01	0,01		0,00	0,00	0,02	0,01	0,00	0,00	0,01		
	Chiny		0,00	0,00	0,00	0,00				0,00	0,00			
	Armenia					0,00					0,00			
	Kirgistan						0,00	0,00	0,00		0,00			
	Rosja	3,59	1,64	1,00	3,06	4,95	5,50	6,16	8,07	4,34	8,10	15,55	4,31	15,53
	Wielka Brytania	0,65	3,35	0,39	0,16	0,54	0,14	0,38	5,71	7,90	7,05	0,34	-4,13	0,18
	Kanada							0,00	0,71	3,00	1,14	0,57		
	Ukraina		0,03	3,39	0,74	0,18	0,78	1,35	4,47	4,32	0,81	0,52		
	Szwajcaria	0,15								0,00	0,64			
1521	Serbia	0,90				2,41	0,38		0,97	0,30	0,55	2,41		
	Turcja	0,02	1,04				0,00				0,50			
	Białoruś				0,47	0,02		0,58	1,22	0,47	0,46	1,32		
	Norwegia		0,24	0,09	14,08	0,02	0,06	0,04	0,09	0,56	0,28	0,05	0,00	-0,08
	Stany Zjednoczone					0,00		0,24	0,05	0,66	0,21	0,19		
1522	Wielka Brytania	17,66								0,04	0,00			
1601	Wielka Brytania	26,56	29,71	32,75	38,02	36,04	34,03	32,56	32,46	26,53	25,85	22,10	-4,53	-10,73
	Ukraina	0,16	0,03	0,07	0,13	0,16	0,33	1,00	1,55	1,93	1,94	1,78	-0,09	1,57
	Stany Zjednoczone	0,12	0,24	0,39	0,30	0,50	0,64	1,10	0,86	0,68	0,61	0,47	-0,05	-0,08

Export Intelligence

	Ghana	0,02	0,01			0,00	0,01	0,17	0,18	0,59	0,41	0,08		
	Kuba		0,00					1,02	0,15		0,41	0,27		
	Islandia	0,01	0,04	0,07	0,12	0,15	0,19	0,21	0,24	0,24	0,24	0,22	-0,02	0,08
	Hongkong	0,00	0,00	0,05	0,01	0,03	0,05	0,06	0,12	0,21	0,23	0,16	-0,07	0,09
	Serbia						0,14	0,40	0,56	0,60	0,16	0,13	-0,01	0,11
	Gabon	0,00	0,04	0,05	0,08	0,12	0,10	0,18	0,14	0,14	0,12	0,03	-0,08	-0,03
	Tadżykistan	0,02	0,04	0,06	0,03	0,03	0,04	0,03	0,11	0,07	0,12	0,09		
	Wielka Brytania	20,26	22,36	25,52	23,92	36,03	37,65	34,87	33,94	33,13	28,99	27,51	-1,01	-10,56
	Stany Zjednoczone	6,77	6,40	6,61	6,88	5,83	4,46	4,33	4,35	3,19	2,91	2,34	-0,38	-2,46
	Ukraina	1,88	0,14	0,04	0,09	0,15	0,19	0,25	0,34	0,27	2,14	0,26	-1,58	0,10
	Norwegia	0,00	0,00	0,01	0,04	0,25	0,17	0,20	0,16	0,19	0,18	0,11	-0,09	-0,05
	Arabia Saudyjska				0,00	0,07	0,06	0,01	0,07	0,11	0,15	0,16	-0,11	0,08
1602	Zjednoczone Emiraty Arabskie	0,04	0,02	0,05	0,07	0,23	0,20	0,20	0,09	0,12	0,13	0,04	-0,07	-0,13
	Moldawia	0,28	0,21	0,13	0,12	0,13	0,10	0,12	0,17	0,11	0,11	0,04	-0,07	-0,07
	Szwajcaria	0,04	0,05	0,04	0,05	0,04	0,10	0,11	0,09	0,11	0,11	0,11	-0,04	0,06
	Katar					0,02	0,04	0,07	0,07	0,09	0,08	0,02	-0,09	0,01
	Macedonia Północna	0,41	0,23	0,29	0,26	0,20	0,16	0,17	0,12	0,07	0,08	0,11	0,02	-0,05
	Wielka Brytania		0,15	2,03	3,81	4,53	46,41	64,62	55,51	62,46	47,63	86,86	44,13	43,25
1603	Kanada							2,43	22,98	25,43	25,25	1,67		
	Stany Zjednoczone						4,20	4,53	1,68	2,05	12,12			
	Norwegia					11,98	5,22	1,73	2,48	5,06	7,40			
	Wielka Brytania	11,09	12,95	12,24	11,97	12,05	10,65	9,76	11,46	9,67	10,13	9,90	-1,32	-1,02
	Stany Zjednoczone	6,22	4,38	2,94	4,38	4,20	4,85	4,64	7,08	7,67	9,24	5,84	-3,12	0,52
	Szwajcaria	0,63	0,59	0,57	0,56	0,68	0,91	1,44	1,77	1,59	1,84	2,21	0,36	1,23
	Australia	0,81	0,67	0,73	0,69	1,45	1,39	1,66	1,59	1,50	1,83	0,89	-0,92	-0,34
	Norwegia	1,33	1,89	1,87	1,57	1,29	1,21	1,11	0,95	1,00	0,85	0,80	0,13	-0,69
1604	Jamajka	0,09	0,08	0,12	0,26	0,41	0,25	0,22	0,41	0,76	0,78	0,74	-0,84	0,52
	Kanada	0,51	0,34	0,16	0,06	0,13	0,24	0,61	0,58	0,48	0,74	0,36	-0,62	-0,02
	Serbia	0,35	0,35	0,41	0,39	0,45	0,38	0,43	0,35	0,36	0,63	0,54	-0,10	0,20
	Ukraina	0,17	0,16	0,14	0,24	0,19	0,20	0,20	0,25	0,18	0,36	0,51	0,01	0,33
	Zjednoczone Emiraty Arabskie	0,00	0,00	0,05	0,19	0,20	0,13	0,10	0,03	0,11	0,22	0,42	0,36	0,27
1605	Norwegia		0,00	0,00	2,73	9,68	8,59	9,86	9,92	8,16	1,69	1,60	1,59	-8,75
	Ukraina		0,95		0,01		0,01	1,19	3,64	0,98	1,04	1,79		

Export Intelligence

	Bośnia i Hercegowina	0,28	0,59	1,56	0,57	1,23				0,18	0,82	0,53		
	Serbia	2,85	3,70	5,25	4,55	2,01		0,72	1,02	0,78	0,54	0,76		
	Wielka Brytania	0,02	0,09	0,20	0,02	0,03	0,16	0,72	0,41	0,11	0,24	0,12	0,05	-0,03
	Rosja		0,03	0,04	0,39	0,88	0,07	0,16	0,19	0,78	0,16			
	Mongolia										0,15			
	Islandia			0,00	0,00		0,00	0,01	0,00	0,00	0,00	0,01	0,00	0,00
	Mołdawia										0,00			
	Izrael	6,73	6,50	13,33	8,75	6,68	9,41	14,25	14,87	19,76	20,47	9,07	-10,72	-0,91
	Wielka Brytania	0,37	0,31	0,85	0,48	0,49	0,48	0,45	0,57	0,42	3,36	27,11	26,84	26,84
	Kuwejt				0,23	0,83	2,06	2,27	2,34	1,84	2,98			
	Szwajcaria			0,00	0,00		0,00	1,74	2,83	1,58	2,64	0,00		
	Albania					0,83	1,18	1,62	1,27	2,09	2,29			
1701	Gruzja		0,31	0,55	3,27	4,60	5,21	4,98	2,44	2,76	2,05			
	Turcja				0,36	1,86	1,54	0,22	1,28	0,33	1,48			
	Egipt		1,12	0,28	0,95	0,58	8,51	7,30	3,73	5,90	1,22			
	Kamerun		0,71	0,59	0,24	0,20			0,54	1,24	0,47			
	Kosowo						0,07	1,53	1,31	1,21	0,36	0,00		
	Rosja	0,71	1,20	0,66	1,90	2,39	4,24	4,10	3,60	4,05	4,00	2,08	-1,08	-2,39
	Wielka Brytania	1,21	2,05	2,22	2,54	4,14	5,18	4,63	3,79	3,00	3,26	3,14	0,86	-1,32
	Chiny				1,64	4,85	12,23	4,32	19,32	11,31	2,98	0,42	-1,00	-12,18
	Japonia				0,00	0,23	0,51	1,51	1,89	1,08	2,49	0,46	-1,77	0,26
1702	Indie				0,27	0,82	0,76	0,50	2,34	4,77	2,12	1,41	0,65	1,31
	Ukraina	0,78	0,52	1,11	1,25	1,16	2,39	3,27	3,72	3,50	1,10	0,49	-0,42	-1,29
	Szwajcaria	0,02	0,04	0,02	0,02	0,52	0,88	0,83	0,82	1,04	0,64	0,37	-0,15	-0,31
	Arabia Saudyjska					2,57	0,12	0,04	0,99	0,53	0,53	0,11	-0,24	-0,40
	Białoruś	2,49	2,40	2,95	3,91	2,59	1,94	0,29	0,87	1,37	0,50	0,15	-0,02	-1,54
	Indonezja				0,00	0,04	0,03	0,20	0,06	0,11	0,45			
1703	Wielka Brytania	45,59	43,38	35,16	32,46	30,05	21,12	23,39	22,00	38,29	33,08	35,19	5,59	11,59
	Stany Zjednoczone	11,21	14,25	26,63	21,24	14,05	13,05	18,73	15,67	7,26	15,46			
	Kanada				5,90	4,37	12,48	4,68	10,24	9,96	9,51			
	Norwegia			1,50	1,76		1,14	0,78	0,00	4,71	1,40			
	Ukraina				0,04	0,01	0,03	0,06	0,58	0,47	0,77	0,13	-2,11	0,12

Export Intelligence

1704	Kosowo											0,00			
	Gruzja					0,00						0,00			
	Wielka Brytania	5,67	5,19	7,78	6,73	7,03	8,44	6,71	6,36	6,10	5,82	6,57	1,00	-1,96	
	Arabia Saudyjska	6,83	7,60	7,37	5,78	5,31	5,02	5,62	5,35	3,94	4,08	3,46	-0,37	-1,44	
	Stany Zjednoczone	2,34	2,27	2,65	2,00	1,81	2,04	2,00	2,44	2,47	3,17	5,26	1,08	3,53	
	Rosja	3,82	3,33	2,89	2,10	3,39	4,19	3,56	2,71	2,73	2,56	2,42	1,17	-2,52	
	Ukraina	0,98	1,79	1,60	2,34	2,47	3,05	3,73	3,68	3,64	2,19	2,34	0,74	0,11	
	Zjednoczone Emiraty Arabskie	1,40	1,77	2,24	2,12	1,67	1,23	1,64	1,06	1,39	1,75	2,08	0,57	0,77	
	Kanada	2,30	2,02	1,91	1,83	1,68	1,82	1,65	1,48	1,72	1,50	2,10	0,41	0,07	
	Szwajcaria	0,45	0,55	0,62	0,70	0,62	0,49	0,37	0,45	0,31	0,93	0,29	-0,81	-0,27	
	Australia	1,79	1,11	1,48	1,24	1,23	1,16	1,03	1,26	1,08	0,91	1,45	0,22	0,47	
	Jemen	1,59	1,32	0,81	1,05	0,55	0,60	0,76	0,82	0,74	0,80	0,37	-0,21	-0,38	
	1801	Rosja				1,44	0,00	0,00			0,02	14,61	29,70		
		Katar								0,37	0,18	0,92			
Wielka Brytania		1,33	5,99	0,03	0,44	0,07	0,14	0,21	1,87	0,22	0,56	0,23	0,11	-0,13	
Ukraina			0,05	0,02	1,43	0,11	0,24	0,75	13,78	8,66	0,42	1,45	0,09	1,39	
1802	Ukraina			23,31	45,64	54,82	63,22	15,74	18,77	24,44	36,84	69,51	35,17	25,76	
	Brazylia							4,67	5,99	14,43	23,46				
	Stany Zjednoczone								1,01		7,23				
	Serbia			19,26	11,94	18,60	17,90	19,07	15,11	8,09	5,86				
	Moldawia										4,01				
	Turcja								0,03	7,54	3,46				
	Gwatemala							0,14		0,17	1,22				
	Kostaryka							0,02	2,09		1,16	1,52			
	Panama										1,10				
	Peru							3,81	8,51	1,92	0,97				
1803	Ukraina	16,45	13,16	7,59	4,80	0,86	0,36	2,67	2,43	4,96	3,47	9,25	9,21	9,25	
	Serbia	1,24	2,90	3,85	9,28	7,13	3,73	2,41	4,45	6,41	3,23				
	Macedonia Północna	0,15	0,13	0,26		0,10	0,15	0,48	0,13	0,41	0,67	0,69			
	Rosja	13,78	6,00	6,33	0,87	0,49	1,31	1,46	0,56	3,09	0,51				
	Wielka Brytania	0,20	0,17	0,28	0,20	0,11		0,02	0,01	1,04	0,18	1,99			
	Armenia	0,21	0,07	0,16	0,11	0,06			0,04		0,14				

Export Intelligence

1804	Szwajcaria			0,01	0,25		0,13		0,00	0,00					
	Libia									0,00					
	Bośnia i Hercegowina		0,20	0,08							0,00				
	Macedonia Północna		0,22	0,50	2,83		9,45	14,66	19,69	24,15	26,09	20,46	-7,47	12,82	
	Rosja	12,99	10,88	18,35	1,80	4,56	3,79	8,13	0,90	7,70	6,44	26,60	22,05	20,90	
	Serbia	1,45	16,09	14,25	5,97	37,32	36,74	31,06	25,59	29,62	3,12	3,13			
	Ukraina	61,12	37,88	12,26	9,03	5,99	4,76	0,66	0,26	0,43	1,03				
	Norwegia			0,00	0,00	0,00			0,00	0,00	0,80				
	Katar		0,01	0,01	0,01	0,05	0,07	0,13	0,12	0,13	0,54	1,09			
	Gruzja				0,00	0,00			0,05	0,12	0,05	0,20			
	Indie		0,00	0,00						0,01	0,05	0,06			
	Bośnia i Hercegowina										0,04	0,07			
	Mołdawia	1,78	2,06	0,92	6,44	0,03	0,04	0,04	0,02	0,01	0,01	0,21	0,18	0,16	
	1805	Rosja	15,03	12,64	14,51	19,58	26,33	31,01	17,57	4,71	2,98	15,29	14,77	12,77	-7,10
Ukraina		40,04	28,72	22,19	16,01	3,18	3,07	2,94	6,36	6,12	4,92	8,68	-8,85	5,47	
Białoruś		1,48	1,36	1,39	2,87	1,78	2,16	6,24	4,22	8,05	4,05	12,76	12,21	6,86	
Wielka Brytania		1,35	2,29	2,94	2,23	3,68	2,67	3,93	5,76	3,86	2,83	2,94	-0,06	0,25	
Serbia		1,18	0,41	2,25	1,01	0,42	0,20	0,41	0,78	1,04	0,95	3,38	2,36	3,38	
Turcja		0,26							0,95	0,07	0,08	0,84			
Syria						0,09	0,12	0,06	0,10	0,04	0,50				
Stany Zjednoczone		0,31	0,30	0,70	0,41	0,92	0,70	0,41	1,17	0,59	0,46	0,67	0,12	-0,03	
Tajlandia			0,03	0,21	0,08	0,19	0,35			0,28	0,24				
Kanada		0,14	0,29	0,29	0,26	0,62	0,39	0,39	0,47	0,24	0,24	0,23	-0,19	-0,25	
1806		Wielka Brytania	23,63	20,45	21,56	19,79	19,16	18,54	15,84	17,05	14,85	12,81	16,10	1,00	-3,80
		Stany Zjednoczone	2,33	2,07	2,51	2,94	4,35	4,64	3,89	3,95	4,80	5,50	6,60	-1,22	0,28
		Rosja	4,27	4,40	3,22	3,21	4,45	3,68	3,74	3,26	3,56	3,04	1,67	0,35	-1,44
		Ukraina	2,10	1,64	1,02	1,68	2,26	2,99	2,46	3,08	2,97	1,90	1,88	0,21	-0,75
	Australia	0,78	0,56	0,62	0,82	0,80	1,15	0,95	0,72	0,65	0,76	0,87	0,06	-0,44	
	Kanada	0,94	0,97	0,98	0,87	1,05	1,12	0,61	0,57	0,57	0,66	0,53	0,05	-1,05	
	Zjednoczone Emiraty Arabskie	2,07	1,40	0,78	0,96	0,58	0,22	0,35	0,24	0,33	0,52	0,21	-0,43	-0,05	
	Arabia Saudyjska	1,90	1,44	1,29	0,88	0,32	0,52	0,55	0,80	0,47	0,50	0,37	-0,31	-0,18	
	Serbia	0,71	0,62	0,41	0,51	0,60	0,68	0,76	0,77	0,67	0,47	0,52	0,02	-0,35	
	Turcja	1,12	0,48	0,41	0,56	0,58	0,20	0,20	0,26	0,28	0,36	0,29	0,01	0,06	
1901	Senegal	12,28	10,51	6,20	8,44	11,93	8,56	13,49	16,31	16,50	14,88	15,20	1,33	5,34	

Export Intelligence

	Turcja	10,82	8,63	9,11	7,10	6,68	4,77	3,09	3,60	5,91	4,50	5,81	0,77	-0,77
	Wybrzeże Kości Słoniowej		0,05	0,16	0,13	0,20	0,76	1,74	2,68	2,79	4,10	2,89	-0,98	2,19
	Wielka Brytania	3,81	3,51	3,43	3,31	2,69	3,78	2,96	3,10	3,37	2,98	4,55	1,96	0,27
	Chiny	0,98	0,64	0,44	1,69	2,03	1,73	4,28	4,81	3,68	2,58	0,65	-3,00	-0,65
	Egipt	0,67	0,69	0,41	0,35	0,16	0,38	0,18	0,12	0,67	2,29	1,29	-2,58	0,73
	Rosja	8,57	9,21	3,00	2,11	2,10	3,27	1,98	1,57	2,00	2,21	2,90	1,17	-0,49
	Ukraina	1,03	1,96	1,94	2,91	2,53	2,38	2,24	2,38	3,12	2,16	2,51	-0,12	0,32
	Mauretania	3,59	4,81	1,44	1,23	2,37	1,62	1,87	1,54	1,68	1,58	1,48	-0,09	0,06
	Mali	0,04	0,38	0,57	0,60	1,96	1,43	1,59	1,86	1,32	1,55	1,04	-0,55	-0,83
1902	Wielka Brytania	16,40	18,20	16,21	15,29	13,66	13,45	14,67	14,65	11,58	10,55	11,97	2,93	-2,31
	Ukraina	7,82	5,13	3,83	3,91	5,11	5,53	6,81	6,26	6,40	6,76	3,17	-9,12	-1,46
	Szwajcaria	0,15	0,39	0,48	0,49	4,07	6,01	3,90	3,46	2,33	1,46	1,19	-0,21	-7,36
	Stany Zjednoczone	2,94	2,10	1,91	1,53	1,42	1,61	1,18	1,31	1,05	1,10	0,99	-0,19	-0,63
	Rosja	1,15	2,08	1,35	1,75	2,01	1,71	2,16	1,65	1,22	0,80	0,80	0,33	-2,24
	Mołdawia	0,38	0,25	0,24	0,21	0,19	0,24	0,28	0,37	0,48	0,75	0,57	-0,16	0,34
	Serbia		0,02		0,05	0,21	0,12	0,18	0,43	0,57	0,50	0,54	0,02	0,42
	Kazachstan	2,02	0,95	0,83	0,50	0,38	0,33	0,51	0,18	0,05	0,47	0,39	-0,02	-0,16
	Norwegia	0,30	0,23	0,18	0,32	0,33	0,43	0,20	0,28	0,37	0,40	0,32	-0,02	-0,12
	Izrael	0,31	0,33	0,33	0,35	0,36	0,35	0,28	0,38	0,24	0,32	0,22	-0,10	-0,27
1903	Ukraina							40,04	24,97	13,22	25,29	51,65		
	Wielka Brytania	18,77			8,56	0,01		1,14		3,10	8,49	3,29		
	Czarnogóra									2,37	1,52	0,50		
	Norwegia						0,00			1,03	0,37	0,05	-0,49	0,04
	Serbia										0,12			
	Mołdawia										0,07			
1904	Wielka Brytania	9,05	8,26	9,08	9,59	10,14	13,05	13,26	10,99	8,59	9,00	10,10	0,81	-3,08
	Arabia Saudyjska	3,44	3,08	2,91	2,68	2,17	2,16	2,10	2,50	2,16	1,93	1,98	0,85	0,30
	Ukraina	4,38	2,70	1,74	1,24	1,52	1,51	1,74	2,00	2,28	1,77	0,97	-1,26	-0,39
	Izrael	2,15	1,93	1,45	1,79	1,31	1,14	1,27	1,09	0,82	1,10	0,82	-0,27	-0,45
	Stany Zjednoczone	0,45	0,57	1,53	0,49	0,59	0,60	0,69	0,79	0,89	0,95	0,65	-0,38	0,08
	Turcja	0,82	0,72	0,68	0,93	0,92	0,84	0,62	0,78	0,73	0,77	0,62	0,11	0,07
	Szwajcaria	0,35	0,31	0,32	0,38	0,24	0,28	0,29	0,32	0,35	0,67	1,08	0,24	0,75
	Serbia	0,79	0,75	0,58	0,50	0,50	0,55	0,54	0,61	0,66	0,66	0,55	-0,15	0,20
	Zjednoczone Emiraty Arabskie	0,14	0,13	0,27	0,21	0,23	0,24	0,22	0,62	0,79	0,61	0,37	-0,19	0,10
	Południowa Afryka	0,29	0,25	0,27	0,12	0,30	0,38	0,49	0,55	0,67	0,50	0,31	-0,11	0,14
1905	Wielka Brytania	8,69	9,48	10,01	11,51	10,48	10,96	11,45	11,23	10,07	10,44	11,55	0,28	0,48

Export Intelligence

	Rosja	4,23	5,86	3,55	3,11	4,74	6,02	6,40	5,86	5,56	3,12	2,48	1,08	-3,41
	Arabia Saudyjska	0,99	0,92	2,39	1,92	1,69	1,61	1,79	1,88	1,44	2,06	2,18	-0,20	0,68
	Stany Zjednoczone	1,07	1,19	1,04	1,01	0,80	0,90	0,84	1,02	1,46	1,60	1,59	0,15	0,81
	Ukraina	0,43	0,39	0,23	0,42	0,62	1,02	1,41	1,79	1,92	1,45	1,45	0,30	0,66
	Izrael	1,42	1,04	1,18	0,87	1,07	1,10	0,93	0,98	1,04	1,07	0,87	-0,10	-0,42
	Zjednoczone Emiraty Arabskie	0,55	0,48	0,49	0,39	0,54	0,41	0,46	0,42	0,39	0,85	1,98	1,34	1,45
	Turcja	0,61	0,64	0,35	0,21	0,26	0,15	0,14	0,14	0,16	0,63	0,45	-0,12	0,31
	Australia	0,52	0,21	0,06	0,07	0,18	0,18	0,44	0,57	0,70	0,62	0,42	-0,30	0,23
	Szwajcaria	0,57	0,66	0,81	0,66	0,57	0,57	0,65	0,59	0,63	0,58	0,63	0,00	0,08
	Wielka Brytania	18,82	22,53	23,43	22,15	26,25	27,83	26,82	27,15	24,30	22,50	23,93	0,31	-2,34
	Stany Zjednoczone	10,02	9,55	9,74	9,13	10,41	8,89	9,24	10,58	10,12	11,00	9,06	-1,30	-2,10
	Mongolia	8,53	5,82	4,61	5,62	4,67	5,97	4,80	3,94	5,81	7,16	5,64	-0,42	0,78
	Rosja	8,43	8,67	5,79	5,97	9,53	8,50	9,28	5,67	4,53	3,08	2,64	0,62	-2,78
	Ukraina	2,79	1,66	0,51	0,65	0,40	0,88	1,39	1,92	1,47	3,07	2,31	0,94	1,73
2001	Kanada	1,80	1,89	2,06	1,92	2,35	1,86	2,17	2,99	2,49	2,66	2,71	0,91	0,99
	Izrael	1,54	1,80	4,66	4,65	1,70	1,72	1,56	1,69	1,55	1,35	0,60	-0,58	-1,14
	Australia	1,17	1,37	1,46	1,94	2,22	1,43	0,96	1,33	1,41	1,15	1,05	-0,33	-0,51
	Białoruś	1,88	2,18	0,90	0,87	0,86	1,09	1,13	0,83	0,81	0,94	0,86	-0,07	-0,21
	Południowa Afryka	0,00	0,01	0,06	0,08	0,27	0,22	0,26	0,53	0,54	0,47	0,27	-0,05	0,10
	Rosja	22,35	23,94	21,65	11,01	10,59	13,71	13,70	9,48	7,36	13,89	7,91	-0,63	-9,52
	Ukraina	3,56	1,79	0,52	0,16	0,30	0,64	2,59	3,50	3,11	8,16	4,11	-6,50	3,73
	Wielka Brytania	6,94	6,17	8,04	4,43	4,25	7,66	7,34	8,90	5,39	4,03	4,50	0,72	-2,47
	Kolumbia					0,25	0,75	1,23	1,01	1,67	1,20	0,72	-2,55	-0,08
	Białoruś	0,93	0,60	1,51	0,37	0,51	0,76	0,61	0,68	0,36	1,10	0,88	0,04	0,23
2002	Stany Zjednoczone	2,06	1,90	2,31	1,39	1,79	0,99	2,00	1,80	1,12	0,98	0,92	-0,27	0,43
	Kazachstan	0,03	0,03	0,07		0,01	0,01		0,00	0,16	0,58	1,00		
	Mołdawia	0,18	0,26	0,01	0,02	0,01	0,02	0,03	0,05	0,04	0,47	0,21		
	Mongolia	0,48	0,31	0,43	0,25	0,44	0,37	0,25	0,45	0,29	0,47	0,50	0,26	0,36
	Kanada	0,76	0,43	0,50	0,34	0,32	0,36	0,34	0,36	0,23	0,13	0,17	0,04	-0,10
2003	Stany Zjednoczone	2,22	0,90	2,47	2,18	5,33	5,63	6,30	8,93	13,62	13,22	26,46	9,21	20,74
	Izrael	5,12	3,81	1,13	0,43	2,07	3,21	3,47	3,15	2,93	2,58			
	Szwajcaria	4,49	3,67	3,62	2,36	2,51	1,92	1,61	1,67	1,71	1,89	2,24	0,27	-0,32
	Maroko			0,04	0,40	0,61	0,63	0,56	0,54	0,57	0,48	0,44	-0,08	-0,08
	Serbia		0,13	0,18	0,15	0,23	0,05	0,27	0,23	0,38	0,47	0,24		
	Rosja	0,50	0,31	0,23	0,72	0,46	0,36	0,18	0,18	0,22	0,23	0,17	0,01	0,04
	Mołdawia	0,11	0,13	0,17	0,13	0,15	0,22	0,22	0,14	0,10	0,19	0,27	0,12	0,07

Export Intelligence

2004	Meksyk	0,25	1,37	1,52	1,86	0,19	0,96	0,25	0,09	0,18	0,18	0,23		
	Wielka Brytania	0,05	0,06	0,09	0,09	0,13	0,61	0,55	0,17	0,21	0,15	0,08	-0,02	-0,34
	Kolumbia			0,06	0,18	0,26	0,53	0,67	0,63	0,53	0,15			
	Kazachstan	1,74	2,36	2,46	2,11	2,20	2,62	3,62	3,37	4,91	8,24	7,80	0,19	5,25
	Rosja	29,98	36,52	31,69	28,22	28,64	25,32	19,77	18,62	25,68	7,65	2,03	-0,19	-22,78
	Ukraina	6,83	6,58	5,40	5,53	5,64	5,90	6,72	7,47	8,00	5,41	8,53	5,12	2,54
	Białoruś	2,12	2,69	2,79	2,17	1,94	2,26	2,68	3,30	3,62	3,87	3,98	1,62	1,72
	Serbia	2,70	2,21	2,38	2,88	2,24	2,03	2,06	2,14	2,16	2,29	1,99	-0,96	0,06
	Azerbejdżan	0,72	0,77	0,55	0,71	0,75	0,87	1,01	0,64	1,09	1,77	1,27	-0,39	0,33
	Uzbekistan	0,03	0,03	0,10	0,14	0,22	0,32	0,56	0,64	0,92	1,68	3,12	1,68	2,79
	Gruzja	0,45	0,41	0,51	0,70	0,73	0,82	0,91	0,97	1,02	1,55	1,33	-0,22	0,52
	Mołdawia	0,53	0,69	0,60	0,55	0,58	0,75	0,83	0,86	1,08	1,42	2,05	0,64	1,27
	Bośnia i Hercegowina	0,96	0,54	0,54	0,97	0,60	0,72	0,86	0,77	0,87	1,05	1,09	0,06	0,41
	2005	Wielka Brytania	7,37	9,46	9,18	7,86	6,78	6,58	8,92	10,43	9,71	9,06	8,24	-0,66
Ukraina		10,70	10,09	10,75	10,28	10,20	12,48	8,60	2,91	3,20	6,64	13,00	6,32	2,80
Rosja		15,13	17,05	12,90	9,62	10,74	9,99	12,33	9,38	9,49	5,18	1,54	-0,03	-9,91
Stany Zjednoczone		2,22	2,18	2,28	2,17	2,26	1,94	2,35	2,25	1,99	2,15	1,45	-0,74	-0,13
Mongolia		0,56	0,63	0,40	0,57	0,42	0,48	0,47	0,41	0,60	0,72	0,66	-0,20	0,20
Kanada		0,63	0,67	0,62	0,69	0,48	0,50	0,53	0,68	0,54	0,57	0,53	0,06	0,05
Australia		0,38	0,53	0,71	0,75	0,77	0,68	0,75	0,67	0,60	0,57	0,57	-0,18	-0,27
Mołdawia		0,07	0,14	0,11	0,13	0,19	0,18	0,17	0,40	0,58	0,52	0,51	-0,11	0,28
Białoruś		1,36	1,61	0,82	0,75	1,15	0,62	0,48	0,41	0,42	0,44	0,19	-0,09	-0,54
Szwajcaria		0,28	0,42	0,27	0,19	0,23	0,28	0,29	0,25	0,25	0,28	0,38	0,13	-0,01
Wielka Brytania		26,95	18,84	20,32	24,83	25,18	33,61	29,06	27,82	18,79	16,31	2,06	-16,19	-25,08
Rosja		14,70	19,59	11,67	10,79	9,78	12,64	10,02	12,07	14,87	13,44	28,76	24,36	16,69
Stany Zjednoczone		0,47	1,22	2,02	1,90	1,12	1,30	2,20	2,63	1,62	8,53	7,68	5,35	7,32
Korea Południowa			0,17	0,42	17,18	14,04	2,89	1,11	5,70	1,54	5,10	3,36	0,00	0,16
2006	Ukraina	3,72	1,50	0,62	0,87	1,66	2,47	2,15	3,85	2,82	2,61	0,33	-3,65	-1,87
	Białoruś	5,55	4,39	0,82	0,77	1,34	2,76	4,39	3,54	3,88	1,79			
	Zjednoczone Emiraty Arabskie				0,19	0,31	0,48	1,91		1,89	1,37			
	Serbia	7,09	8,34	1,78	1,61	1,48	2,77	4,50	0,67	0,77	1,08	2,36		
	Mołdawia	0,32	0,36	0,38	0,31	0,14	0,02	0,03	0,00	0,16	0,76			
	Kanada	0,23	0,55	0,52	0,57	0,38	0,58	0,47	0,75	0,40	0,69	1,07	0,32	0,89
	Stany Zjednoczone	5,52	4,80	9,39	12,23	12,18	13,15	15,94	12,73	9,03	10,70	10,50	-0,86	0,88
2007	Rosja	10,68	9,50	9,86	8,92	10,82	13,71	14,13	13,03	9,19	4,86	1,35	-3,04	-14,23
	Wielka Brytania	13,35	12,17	8,17	7,52	8,65	9,46	9,43	7,76	7,15	4,06	5,18	1,14	-4,79
	Ukraina	2,35	2,67	1,10	0,75	1,01	1,12	2,30	4,85	4,63	3,27	2,95	-0,83	1,81

Export Intelligence

2008	Australia	0,49	0,72	0,14	0,13	1,30	2,38	2,22	1,87	1,62	1,97	2,75	0,51	-1,21
	Mongolia	1,42	1,11	1,83	0,67	0,71	0,42	0,69	0,45	0,72	0,86	1,07	-0,14	0,81
	Japonia		0,51	0,67	0,73	0,74	0,79	0,99	1,45	1,05	0,58	0,45	-0,14	-0,30
	Izrael	0,56	0,30	0,33	0,43	0,26	0,23	0,39	0,66	0,22	0,55	0,23	-0,15	-0,06
	Kazachstan	0,66	0,59	0,67	0,47	0,54	0,42	0,38	0,42	0,44	0,35	0,36	0,12	-0,15
	Kanada	0,70	0,51	0,63	0,69	0,66	0,53	0,51	0,42	0,30	0,33	0,22	-0,04	-0,19
	Rosja	16,11	11,52	8,46	6,71	7,35	8,40	8,31	8,69	7,08	4,71	5,41	1,29	-3,33
	Wielka Brytania	2,68	2,86	4,65	4,10	5,27	4,55	5,28	4,56	4,46	2,81	2,98	-0,09	-0,89
	Mongolia	2,26	1,77	1,17	1,03	1,25	1,77	1,46	1,41	1,70	1,77	1,45	-0,57	-0,15
	Ukraina	4,72	3,93	1,97	1,36	1,33	1,38	1,12	1,96	1,91	1,56	1,77	-0,17	0,19
	Białoruś	0,81	1,01	0,85	0,56	0,55	0,63	0,70	0,78	0,88	1,21	0,90	-0,41	0,15
	Serbia	0,02		0,04	0,05	0,02	0,21	0,41	0,55	0,72	0,95	0,38		
	Arabia Saudyjska	0,05	0,09	0,30	0,29	0,58	0,56	0,60	0,48	0,66	0,89	1,12	0,03	0,71
	Australia	0,54	0,66	0,26	0,12	0,17	0,11	0,54	0,81	0,51	0,51	0,30	-0,14	0,26
	Szwajcaria	0,24	0,22	0,20	0,10	0,14	0,32	0,32	0,26	0,38	0,43	0,65	0,12	0,32
	Chiny	0,07	0,20	0,10	0,15	0,26	0,76	0,26	0,52	0,53	0,35	0,30	-0,01	-0,04
2009	Wielka Brytania	12,70	9,59	8,12	8,41	10,44	9,77	11,25	12,65	9,28	9,97	11,11	-1,33	-0,29
	Stany Zjednoczone	0,57	2,40	6,06	2,17	3,07	3,62	9,10	2,81	3,31	5,25	9,17	5,54	8,47
	Rosja	3,61	6,13	5,54	4,85	4,98	3,07	3,44	3,10	3,33	3,75	2,98	0,40	-1,36
	Ukraina	0,44	0,33	0,19	0,20	0,31	0,17	0,37	0,65	0,56	0,96	0,95	-0,60	0,74
	Norwegia	0,75	0,81	0,72	0,92	0,90	1,16	0,82	1,13	0,88	0,69	0,59	0,20	-0,59
	Południowa Afryka	0,04	0,07	0,05	0,20	0,06	0,11	0,20	0,19	0,41	0,44	0,15	-0,16	0,00
	Australia	0,01	0,00	0,01	0,02	0,02	0,04	0,17	0,11	0,28	0,33	0,14	-0,25	0,13
	Kazachstan	0,07	0,08	0,07	0,06	0,03	0,02	0,02	0,04	0,05	0,25			
	Meksyk			0,00	0,17	0,29	0,10	0,75	0,05	0,08	0,24			
	Mongolia	0,05	0,06	0,05	0,04	0,06	0,07	0,08	0,06	0,10	0,20	0,10	-0,14	0,05
2101	Wielka Brytania	7,91	10,14	8,94	8,26	9,11	15,16	14,67	13,09	11,07	9,29	10,88	1,60	-5,44
	Ukraina	0,23	0,10	0,29	0,38	1,24	1,08	1,06	1,82	2,38	2,92	3,71	-1,55	3,20
	Turcja	0,37	0,23	0,58	1,45	2,34	1,91	2,05	2,56	3,47	2,81	1,75	-0,38	0,45
	Serbia	2,54	2,77	2,66	2,42	1,87	2,38	2,16	2,38	2,42	1,80	2,07	-0,12	0,00
	Chiny	0,04	0,11	0,09	0,13	0,16	0,06	0,04	0,17	0,76	1,57	0,22	-1,82	0,13
	Rosja	7,19	5,34	6,88	6,01	5,05	1,80	2,76	2,30	1,97	1,40	1,84	1,14	0,72
	Kanada	0,34	0,34	0,30	0,36	0,39	1,39	1,31	1,51	1,77	1,20	2,06	1,22	0,46
	Zjednoczone Emiraty Arabskie	1,02	1,45	1,49	0,20	0,36	0,32	0,33	0,28	0,37	1,07	0,83	-0,13	0,45
	Stany Zjednoczone	0,53	0,76	0,74	0,76	0,77	0,89	0,92	1,30	1,13	0,88	0,78	-0,07	0,12
	Arabia Saudyjska	0,54	0,51	0,85	0,72	0,69	0,37	0,60	1,00	0,51	0,70	0,61	-0,15	0,23
2102	Stany Zjednoczone	2,55	5,01	5,83	2,72	0,16	0,06	0,06	1,71	6,41	6,77	6,02	-0,69	6,00
	Wielka Brytania	2,86	3,72	2,49	1,82	2,68	4,03	3,29	3,71	3,90	4,13	2,43	-1,26	-0,63

Export Intelligence

	Ukraina	0,88	1,37	2,79	2,51	2,87	3,14	3,66	3,43	4,28	3,38	2,90	0,27	0,58
	Rosja	2,26	1,98	1,50	1,69	2,47	2,73	3,41	3,74	2,94	1,98	3,62	1,49	1,75
	Brazylia									0,74	0,77	0,28		
	Algieria					1,99	4,86			0,00	0,72			
	Południowa Afryka	0,51	0,25	0,47	0,55	0,32	0,48	0,75	0,54	0,66	0,56	1,09		
	Tadżykistan	0,08	0,27	0,17	0,34	0,31	0,37	0,34	0,51	0,41	0,51	0,44	-0,11	0,14
	Kazachstan	0,82	0,83	0,99	0,84	0,93	0,69	0,63	0,75	0,43	0,50	0,43	-0,10	-0,50
	Szwajcaria	0,29	0,80	1,15	0,90	0,77	1,08	1,22	0,50	0,30	0,47	0,53	-0,35	-0,76
	Wielka Brytania	15,43	17,87	17,70	14,26	16,35	18,43	21,35	21,22	19,38	18,42	19,98	-0,04	2,53
	Rosja	7,16	6,54	3,75	4,81	4,57	5,04	4,71	4,29	4,33	2,94	2,55	0,60	-2,55
	Ukraina	4,29	4,01	3,21	3,22	3,24	3,16	3,24	2,49	2,24	2,56	2,93	0,47	0,37
	Białoruś	1,35	1,53	1,39	1,84	1,73	1,23	1,30	1,39	1,28	1,29	1,61	0,39	0,63
	Szwajcaria	0,53	0,52	0,53	0,70	0,38	0,42	0,51	0,54	1,14	1,01	1,46	0,36	1,05
2103	Stany Zjednoczone	2,04	2,18	2,10	1,62	1,24	1,04	1,00	1,18	0,93	0,98	0,86	0,10	0,00
	Kanada	0,65	0,48	0,75	1,19	1,03	0,98	1,03	0,99	0,83	0,74	0,57	-0,38	-0,17
	Australia	0,51	0,55	0,56	0,56	0,59	0,43	0,54	0,50	0,54	0,65	0,53	-0,31	0,18
	Izrael	0,02	0,02	0,05	0,07	0,03	0,11	0,13	0,33	0,34	0,39	0,52	0,32	0,37
	Norwegia	0,14	0,16	0,41	0,39	0,38	0,29	0,22	0,36	0,45	0,38	0,29	0,10	0,04
	Wielka Brytania	22,90	23,10	20,21	18,75	17,72	15,07	14,45	12,97	8,21	6,97	5,83	-0,66	-11,33
	Stany Zjednoczone	1,38	1,05	1,19	0,93	1,06	0,99	2,33	3,30	2,34	2,63	1,32	-1,20	0,63
	Ukraina	0,59	0,58	0,32	0,37	0,89	1,27	1,55	0,97	1,09	1,93	1,53	-1,19	-0,07
	Kanada	0,55	0,44	0,42	0,44	0,48	0,62	0,60	0,76	0,92	0,79	0,79	-0,01	0,34
2104	Rosja	2,84	3,93	2,94	2,91	3,57	3,19	3,82	2,66	1,62	0,51	0,15	0,14	-2,97
	Turcja	0,40	0,32	0,22	0,42	0,26	0,19	0,12	0,08	0,35	0,29	0,36	-0,27	0,07
	Szwajcaria	0,33	0,11	0,68	0,85	0,58	0,63	0,43	0,30	0,30	0,29	0,16	-0,41	-0,65
	Serbia		0,00			0,00	0,03	0,06	0,09	0,17	0,26	0,09		
	Japonia		0,00	0,00							0,16			
	Izrael	0,72	0,64	0,65	0,79	0,66	0,52	0,38	0,18	0,10	0,13	0,10		
2105	Wielka Brytania	7,72	10,44	8,47	11,69	5,71	5,29	7,91	9,89	9,52	7,86	9,63	4,40	6,47
	Szwajcaria	0,74	1,49	0,80	1,38	0,62	0,60	0,81	1,28	1,59	1,58	1,30	-0,27	0,55
	Stany Zjednoczone	0,07	0,02	0,04	0,03		0,01	0,01	0,02	0,03	0,95	1,12	1,06	1,11
	Serbia		0,09	0,07	0,13	0,08	0,56	0,79	0,98	0,53	0,81	1,02	-0,26	0,31
	Kolumbia		0,00		0,09	0,15	0,33	0,38	0,68	0,81	0,74	0,13	-0,42	-0,10
	Norwegia	0,00	0,00	0,01	0,15	0,00	0,00	0,00	0,01	0,02	0,61	0,11	-0,28	0,11
	Macedonia Północna	0,13	0,21	0,15	0,24	0,35	0,38	0,39	0,57	0,42	0,51	0,58	-0,11	-0,09
	Zjednoczone Emiraty Arabskie			0,48	0,03	0,03	0,05	0,02	0,17	0,29	0,41	0,02	-0,24	-0,01

Export Intelligence

2106	Izrael		0,08	0,18	0,30	0,09		0,01	0,14	0,36	0,32	0,61		
	Gambia	0,12	0,15	0,11	0,16	0,12	0,15	0,18	0,14	0,11	0,18	0,09	0,00	0,01
	Rosja	7,02	6,03	3,12	3,13	3,25	3,03	3,12	3,98	5,25	3,81	2,71	0,53	-0,13
	Wielka Brytania	4,56	4,91	5,24	4,71	4,13	4,81	4,40	4,33	3,64	3,63	4,33	0,69	-0,62
	Turcja	0,50	0,94	1,25	1,32	1,40	1,19	1,61	1,77	1,37	2,50	1,59	-1,13	0,65
	Ukraina	2,61	2,29	2,00	3,04	3,10	3,47	3,52	3,63	2,90	2,26	2,78	0,81	-0,48
	Arabia Saudyjska	0,34	0,83	0,16	0,26	0,17	0,22	0,17	1,21	2,20	1,96	2,82	0,90	2,61
	Izrael	0,90	1,03	1,06	1,16	1,24	1,09	1,23	0,96	1,69	1,65	1,50	-0,22	0,42
	Zjednoczone Emiraty Arabskie	1,84	2,02	2,10	1,32	1,02	0,29	0,56	0,51	0,83	1,45	1,26	-0,26	1,04
	Meksyk	0,25	0,36	0,22	0,29	0,41	0,44	0,74	0,81	1,23	1,23	0,65	-1,12	0,01
	Serbia	0,91	0,79	0,81	0,99	0,95	1,11	1,02	1,15	1,03	1,08	1,09	-0,09	-0,10
	Stany Zjednoczone	0,43	0,26	0,40	0,46	0,40	0,44	0,92	1,17	0,90	1,07	0,67	-0,42	0,30
	2201	Wielka Brytania	19,99	16,96	26,39	30,00	32,51	29,28	24,80	30,04	26,09	22,22	20,56	-2,15
Kraje i terytoria niewyszczególnione w ramach handlu zewnątrzunijnego		6,38	3,97	5,45	4,52	6,24	8,83	11,17	3,73	8,61	14,86	14,45	1,87	7,47
Stany Zjednoczone		19,31	12,29	20,36	19,29	13,35	15,13	14,33	21,19	12,95	10,15	8,88	-8,28	-7,24
Rosja		7,45	4,03	6,90	6,48	8,86	8,08	8,70	7,35	8,74	9,07	12,00	7,67	3,56
Kraje i terytoria niewyszczególnione		1,09	1,36	1,80	2,29	2,90	2,71	3,26	1,32	2,51	5,01	4,92	0,29	1,55
Białoruś		0,21	0,00	0,03	0,21	0,88	0,85	2,18	1,15	0,09	3,23	1,03		
Ukraina		0,16	0,16	0,38	0,97	3,83	5,40	5,95	4,53	6,24	1,53	1,27	0,92	-5,99
Kanada		4,71	2,20	2,93	2,38	2,53	1,89	1,94	2,55	1,88	1,18	1,45	-0,70	-0,20
Chiny		1,12	0,00	1,79	1,06	3,14	0,52	0,61	0,08	3,01	0,84	0,17	0,16	-0,43
Singapur							0,00	0,00	0,00	0,22	0,62	0,06		
Wielka Brytania		11,76	10,28	10,66	11,08	9,31	9,22	8,60	9,01	7,33	6,78	6,08	-0,28	-1,86
Ukraina		0,29	0,16	0,06	0,19	0,24	0,33	1,06	1,43	1,48	4,96	4,05	-2,23	3,72
Chile		0,07	0,05	0,04	0,17	0,18	0,27	0,99	2,06	2,79	3,35	0,44	-3,70	0,26
Izrael	6,88	5,98	5,43	5,60	4,96	4,26	3,52	3,57	3,68	2,94	3,17	0,88	-0,24	
Rosja	1,58	1,10	0,80	0,71	1,14	1,08	1,02	0,98	2,00	2,40	3,62	2,77	2,38	
Szwajcaria	0,42	0,50	0,88	1,10	1,02	0,61	0,81	0,85	2,05	1,79	0,62	-0,94	0,11	
Stany Zjednoczone	2,62	1,86	2,03	2,11	2,04	1,96	2,12	3,36	2,19	1,72	1,59	-0,20	-0,53	
Okupowane Terytorium Palestyny	0,81	0,87	0,62	0,88	0,84	0,68	0,77	0,74	0,60	0,83	0,79	-0,05	-0,18	
Armenia	0,01	0,01	0,01	0,01	0,01	0,01	0,01	0,01	0,02	0,74	1,62	1,55	1,60	
Gujana		0,00		0,08	0,10	0,14	0,11	0,38	0,65	0,74	0,83	0,06	0,70	
2203	Wielka Brytania	4,27	5,26	8,55	12,24	11,61	7,35	4,52	3,46	3,82	5,75	7,81	2,09	-2,01

Export Intelligence

	Korea Południowa	0,06	0,14	0,10		2,69	9,04	8,49	6,63	7,83	5,66	6,05	-1,04	-0,88
	Stany Zjednoczone	5,76	4,64	4,70	5,00	4,99	4,73	4,38	3,45	2,95	3,52	5,75	2,87	0,95
	Norwegia	0,00	0,01	0,02	0,02	0,57	0,40	0,60	0,36	1,26	2,65	2,54	1,65	2,53
	Chiny	0,34	0,25	0,54	1,80	0,98	1,34	1,61	5,59	1,61	2,48	1,45	-0,35	-0,48
	Kanada	2,95	2,25	2,20	2,69	2,99	2,50	2,29	1,92	1,79	2,05	2,84	0,43	0,01
	Ukraina	0,08	0,06	0,04	0,06	0,05	0,09	0,26	0,50	1,34	1,59	3,26	2,57	3,14
	Rosja	0,31	0,70	0,57	0,39	0,57	0,61	1,33	1,70	2,39	1,59	2,89	2,59	1,89
	Serbia	0,03	0,03	0,26	0,40	0,45	0,44	0,87	0,76	0,87	1,02	1,28	-0,02	0,88
	Tajwan	0,11	0,22	0,21	0,23	0,26	0,21	0,36	0,41	0,62	0,89	0,48	-0,52	0,13
	Rosja	2,69	2,28	1,97	0,76	7,69	21,84	31,95	37,29	60,56	67,02	64,44	-0,66	50,33
	Ukraina	44,31	46,57	56,56	60,03	63,60	62,85	46,82	45,28	27,29	17,24	21,04	10,47	-46,13
	Kraje i terytoria niewyszczególnione	3,65	4,75	7,02	5,78	6,39	3,80	2,44	0,80	0,45	1,97	1,94	-1,29	-4,03
	Białoruś	1,45	3,63	4,09	5,15	5,76	3,76	4,97	5,06	4,00	1,97	3,69	2,38	0,58
2204	Kraje i terytoria niewyszczególnione w ramach handlu zewnątrzunijnego	3,29	2,28	4,53	3,11	1,53	1,12	1,34	0,49	0,57	1,35	1,42	-0,71	0,32
	Kazachstan	3,88	4,03	0,27	0,06	0,43	0,08	0,29	0,11	0,18	0,71	0,05		
	Pakistan							0,34	0,52	0,39	0,64	0,20		
	Mongolia				0,03			0,64	0,32	0,39	0,50			
	Chiny	1,44	0,16	0,69	2,03	5,69	1,75	2,51	2,27	0,29	0,50	0,74	-1,38	0,25
	Wielka Brytania	0,06	0,16	0,38	0,36	0,35	0,18	0,51	0,24	0,79	0,48	0,61	0,47	0,29
	Kraje i terytoria niewyszczególnione	3,37	9,59	21,65	27,00	34,53	29,27	30,31	9,31	2,33	21,81	23,46	-2,88	-14,50
	Ukraina	28,08	11,93	13,18	17,46	31,42	32,62	32,77	14,60	8,36	15,60	35,52	27,70	9,27
	Kraje i terytoria niewyszczególnione w ramach handlu zewnątrzunijnego	4,87	7,11	12,55	30,13	12,02	12,39	11,23	3,76	1,36	10,65	14,73	4,14	3,61
	Zjednoczone Emiraty Arabskie								0,57	7,10				
2205	Wielka Brytania		0,00	0,63	0,62	1,20	2,20	1,99	2,28	2,89	4,96	1,51		
	Mołdawia				3,89		0,00			0,00	3,86			
	Stany Zjednoczone		3,47	0,00		2,65	2,47	1,65	2,79	1,01	1,97	5,08		
	Rosja	53,15	51,78	36,38				3,34	3,43	0,20	0,86	0,98		
	Uzbekistan							0,13	0,21	0,11	0,27	0,27		
	Pakistan							0,13	0,15	0,11	0,27	0,22		

Export Intelligence

2206	Wielka Brytania	1,80	2,09	2,72	3,96	4,57	2,17	1,90	2,59	4,27	3,42	3,69	-0,47	1,60
	Stany Zjednoczone	1,13	1,23	1,70	1,94	3,14	2,41	2,29	2,54	1,71	2,35	0,90	-2,76	-2,78
	Mongolia		0,25	0,53	0,64	0,99	1,25	1,09	0,85	0,93	1,68			
	Rosja	6,29	8,91	6,20	5,29	5,43	5,09	6,07	5,86	4,92	1,37	0,65	-0,15	-6,87
	Izrael	0,29	1,21	1,64	5,21	3,20	3,20	3,62	1,35	1,49	1,16	4,24	2,03	2,75
	Macedonia Północna						0,05	0,87	1,17	1,13	0,95	1,69	0,09	1,62
	Kraje i terytoria niewyszczególnione	0,38	0,51	0,47	0,73	0,88	0,53	0,70	0,23	0,42	0,83	0,88	0,14	0,25
	Ukraina	1,41	1,94	1,43	0,70	1,43	0,58	0,69	1,61	0,95	0,77	1,54	1,53	1,35
	Serbia	0,00					0,25	0,57	0,63	0,75	0,68	0,71	0,15	0,29
	Tajwan	0,01	0,00	0,02	0,01	0,07	0,53	0,37	0,52	0,52	0,63			
2207	Szwajcaria	0,01	0,00	0,51	0,13	6,01	20,29	18,08	11,84	19,62	16,25	20,52	3,18	-1,09
	Wielka Brytania	1,97	3,63	1,87	1,12	1,18	1,63	1,24	2,13	1,17	0,98	0,34	0,11	-0,24
	Norwegia	0,02	0,05	0,00	0,29	0,37	0,59	0,88	0,74	0,57	0,34	0,64	0,12	0,00
	Stany Zjednoczone	1,45	2,07	0,89	0,67	0,78	0,53	0,48	0,90	0,35	0,27	0,30	-0,19	0,13
	Chiny		0,00	0,00	0,01	0,05	0,32	0,49	0,39	0,36	0,18	0,07	-0,05	-0,36
	Tajlandia										0,17			
	Japonia	0,66	1,31	0,70	0,40	0,34	0,43	0,30	0,31	0,04	0,10			
	Tajwan	0,05	0,09	0,05	0,03	0,05	0,05	0,10	0,05	0,04	0,05	0,10		
	Australia	0,01	0,14			0,05	0,03		0,02		0,02	0,00	-0,06	0,00
	Ukraina	0,00	0,00	0,00	0,00	0,00	0,00	0,00	0,00	0,00	0,01			
2208	Stany Zjednoczone	19,85	15,72	19,13	14,12	14,45	10,86	11,63	14,91	19,57	8,46	5,55	-3,15	-6,18
	Kraje i terytoria niewyszczególnione	3,66	3,71	3,57	4,05	6,03	5,34	6,10	2,52	2,62	5,21	5,75	0,66	-1,49
	Kraje i terytoria niewyszczególnione w ramach handlu zewnętrznego	4,25	3,51	3,01	2,73	2,43	3,25	5,03	1,95	2,79	4,34	4,61	0,65	1,89
	Ukraina	1,77	2,40	1,50	1,39	0,97	2,05	3,18	4,73	4,82	2,89	4,62	2,45	2,85
	Wielka Brytania	1,98	3,18	2,96	2,87	3,36	3,09	2,90	4,73	3,68	2,74	2,85	-0,11	0,47
	Kanada	2,89	2,57	2,58	2,10	2,32	2,20	2,43	2,44	2,01	1,85	1,12	-0,48	-1,72
	Turcja	0,13	0,17	0,15	0,21	0,23	0,13	0,50	1,13	0,84	1,32	0,71	-0,37	0,68
	Togo						0,06	0,06	0,18	0,29	0,99	0,65		
	Zjednoczone Emiraty Arabskie	0,11	0,06	0,02	0,11	0,10	0,18	0,17	0,24	0,24	0,74	0,21	-0,55	0,05
	Australia	0,62	0,65	0,69	0,39	0,60	0,45	0,65	0,39	0,57	0,64	0,33	-0,24	0,02

Export Intelligence

2209	Wielka Brytania	23,97	37,18	12,84	9,24	8,88	10,25	12,74	18,57	8,82	8,67	13,49	4,32	3,38
	Rosja	26,31	30,72	2,48	3,88	5,21	4,69	8,44	6,42	7,73	5,97	7,45	5,12	2,00
	Szwajcaria			0,00			0,00	0,01	0,38	1,29	2,50	3,16	-1,57	3,16
	Serbia						0,21	0,77	0,61	1,06	2,04	3,73		
	Ukraina	5,80	4,69	0,99	0,95	1,02	0,79	2,15	2,47	1,17	1,74	4,18	0,87	3,39
	Norwegia	0,06	0,31	2,67	1,82	1,58	1,45	0,80	0,39	1,05	0,98	0,51	-0,24	-1,22
	Stany Zjednoczone	2,34	3,14	1,26	0,99	1,16	0,89	0,96	1,50	0,67	0,64	2,07	1,45	0,95
	Kanada	0,78	0,81	0,36	0,27	0,29	0,25	0,30	0,46	0,22	0,21	0,52	0,31	0,31
	Kosowo								0,24	0,13	0,09	0,13	0,00	
	Kazachstan			0,01					0,04		0,00	0,09	0,10	
2301	Wietnam	25,12	24,62	24,35	33,59	13,14	17,09	13,86	22,29	14,26	12,40	7,52	-5,22	-10,30
	Singapur					0,20	3,71	2,86	2,03	5,05	8,87	7,86	-2,69	5,69
	Turcja		0,00	3,35	8,01	2,73	4,42	6,15	1,41	1,57	5,02	6,47	5,64	1,32
	Ukraina	7,46	4,98	4,98	5,27	4,80	5,26	4,78	6,13	4,80	1,88	2,40	-0,02	-3,00
	Stany Zjednoczone										1,50	1,99		
	Wielka Brytania				0,00	0,26	0,66	1,15	1,20	1,23	1,18	1,32	0,02	0,56
	Tajlandia	0,10	0,04	0,06	0,46	0,71	3,37	4,10	1,30	0,58	0,68	1,42		
	Kambodża					0,09	0,43	0,70	0,02	0,27	0,28			
	Serbia	0,16	0,04	0,03					0,00		0,06	0,25	0,59	
	Mjanma				0,12	0,84	0,60	0,55	0,47	0,50	0,25	0,24	-0,05	0,10
2302	Wielka Brytania	3,14	2,47	0,96	1,69	1,39	1,57	4,77	2,85	0,97	5,57	1,27	0,63	1,00
	Australia	0,00	0,08	0,05	4,85	4,05	2,88	4,86	4,66	3,21	3,20	3,00	-1,71	2,37
	Wietnam	0,02	0,47	0,07	0,42	0,22	0,79	0,26	0,60	0,69	1,29			
	Rosja	4,54	5,85	6,72	7,02	4,76	3,78	2,25	0,77	0,77	0,93	0,82	-0,03	-4,94
	Chiny	0,04	0,02	1,68	0,55	0,28	0,30	0,71	0,54	0,22	0,68	0,10	-0,90	-0,19
	Białoruś	0,19	0,21	0,25	0,49	0,54	0,46	0,54	0,35	0,30	0,58	0,31	-0,06	-0,27
	Indonezja	0,20	0,34	0,35	0,60	0,36	0,35	0,74	0,59	0,53	0,44	0,70		
	Tajwan	0,06	0,22	0,13	0,21	0,27	0,27	0,29	0,20	0,18	0,31	0,48	-0,12	-0,16
	Indie	0,10	0,13	0,22	0,50	0,70	0,46	0,63	0,10	0,27	0,31	0,63	0,22	0,43
	Brazylia		0,06	0,10	0,73	0,58	0,37	0,34	0,44	0,13	0,27			
2303	Rosja			0,46	0,44				0,76	0,38	7,63	12,38		
	Norwegia				1,48		1,44	15,25	21,37	8,65	7,29	20,01		
	Stany Zjednoczone		8,24	3,28	12,92	25,84	13,29	8,17	6,64	10,70	4,33	3,39		

Export Intelligence

	Wielka Brytania	1,81	2,33	3,36	3,26	0,36	0,52	0,29		21,51	4,13	0,00		
	Serbia	4,36	2,52	4,67	1,09	0,46	0,47	0,94	0,40	0,31	1,45			
	Kanada			0,33	2,26	2,51	3,88	1,93	0,61	0,25	0,73			
	Meksyk				0,26			0,27		0,13	0,53	2,85		
	Japonia						0,68	0,49	0,49	0,43	0,49	1,10		
	Nowa Zelandia	0,27		1,05	0,54	1,83	1,86	3,28	0,32	0,26	0,36			
	Tajwan								0,11	0,32	0,17			
	Szwajcaria							0,14	1,24	1,82	3,69	5,24		
2304	Ukraina			0,14	5,14	7,73	1,64	0,03	0,00	0,18	0,47	1,85	1,24	-0,26
	Kenia										0,02			
	Mołdawia			0,00					0,00		0,01	0,01		
	Wielka Brytania	6,26	2,14	3,22	0,94	0,50	0,00	1,34	5,09	0,96	0,37	0,01	0,00	0,00
	Islandia						0,03	0,06	0,11	0,13	0,12	0,38		
	Chiny										0,03			
	Białoruś					0,00				0,01	0,01			
2306	Stany Zjednoczone	0,00	0,00	0,00	0,00	0,00	0,00	0,00	0,00	0,00	0,00	0,00	-0,01	0,00
	Chile										0,00			
	Korea Południowa					0,01	0,00				0,00			
	Ukraina						0,01	0,00	0,00	0,00	0,00	0,01	0,01	0,01
	Mołdawia						0,00	0,00	0,00	0,00	0,00			
	Kanada	0,00	0,00	0,00	0,00	0,00	0,00	0,00	0,00	0,00	0,00	0,00		
2307	Ukraina										0,25			
2308	Szwajcaria	1,94	2,10	4,34	4,31	5,92	3,55	3,47	7,76	4,36	6,53	6,23	-3,15	-2,90
	Chiny	0,31	0,07				0,02		0,03		1,88	5,49		
	Wielka Brytania	0,93	1,24	1,86	0,74	1,59	0,12	0,46	0,12	0,18	0,27	0,26	0,22	0,25
	Serbia	0,12	0,16	0,22	0,14	0,13	0,11	0,12	0,10	0,23	0,13			
	Białoruś	0,21	0,19	0,08	0,00	0,04	0,01		0,00	0,06	0,07			
	Japonia							0,00		0,02	0,03			
	Ukraina	0,06				0,00	0,21	0,01		0,02	0,01			
	Tajwan										0,00			

Export Intelligence

2309	Rosja	0,03	0,01			0,00	0,05	0,03	0,63	0,06	0,00			
	Wielka Brytania	5,25	7,94	8,06	6,58	5,09	5,75	4,58	5,12	4,87	6,41	8,33	0,33	3,14
	Ukraina	9,37	6,89	6,70	5,97	3,29	4,87	4,74	5,60	4,53	3,97	4,12	-0,27	-0,65
	Rosja	2,09	2,92	1,90	2,10	1,57	3,18	2,39	1,46	0,93	1,66	0,83	-0,04	-2,35
	Szwajcaria	0,40	0,35	0,42	0,38	1,26	1,50	1,45	1,13	1,05	1,58	2,47	1,41	1,11
	Norwegia	1,82	1,85	1,99	1,94	1,16	1,52	0,90	0,72	0,91	1,28	0,57	-0,64	-0,73
	Turcja	0,34	0,36	0,43	0,55	0,41	0,37	0,37	0,39	0,47	0,55	1,70	1,08	1,44
	Japonia	0,00		0,01	0,00	0,12	0,41	0,31	0,26	0,47	0,43	0,35	0,03	-0,06
	Serbia	0,47	0,51	0,40	0,48	0,29	0,33	0,32	0,38	0,38	0,38	0,43	-0,05	0,15
	Białoruś	2,19	1,67	1,03	0,85	0,69	0,40	0,33	0,27	0,20	0,32	0,37	0,14	-0,04
	Stany Zjednoczone	0,00	0,00	0,02	0,01	0,19	0,05	0,07	0,07	0,06	0,28	0,49	0,21	0,47
2401	Turcja	0,54	0,48	0,53	2,55	3,71	5,19	5,99	8,59	8,82	8,56	17,48	5,36	11,50
	Zjednoczone Emiraty Arabskie	1,61	0,12	0,50	0,08	3,71	6,80	6,10	6,79	12,02	8,17	17,09	1,02	6,96
	Rosja	18,80	17,15	5,42	2,13	0,91	1,63	5,11	1,70	1,45	3,40			
	Meksyk	3,44	3,12	0,87	1,87	1,26	1,90	1,95	2,20	1,81	2,41	4,76	0,36	2,28
	Jordania	2,09	2,64	4,15	2,29	2,07	2,25	2,23	2,27	2,77	2,10	5,87	2,38	2,55
	Maroko		0,19		1,28		0,32	0,54	2,15	0,33	1,25			
	Izrael								0,07	0,25	0,13	1,20	0,54	
	Sri Lanka								0,00		1,03			
	Macedonia Północna	1,08	1,19	0,71	0,54	1,28	3,52	0,77	0,77	1,06	0,71			
	Południowa Afryka	0,00	0,00	0,12	1,06	0,50	0,59	0,35	1,01	0,66	0,68	2,07	0,49	0,91
	2402	Arabia Saudyjska	0,08	0,13	0,38	0,66	0,33	0,01	0,17	3,82	4,77	6,47	3,95	
Wielka Brytania		2,42	2,42	4,25	6,26	8,45	6,62	5,99	7,28	3,80	4,54	2,29	-1,38	-2,64
Norwegia		0,09	0,09	0,11	0,13	1,43	1,71	1,75	2,54	3,00	2,35	1,68	-0,56	-0,25
Albania		1,54	0,95	0,77	0,78	0,54	0,52	0,43	0,33	0,44	0,89	0,55	-0,50	0,03
Gwinea		1,29	0,89	0,64	0,99	0,67	0,66	0,52	0,51	0,52	0,56	0,49	-0,19	-0,09
Kosowo		0,10	0,59	1,03	0,89	0,65	0,64	0,57	0,42	0,55	0,49	0,34	-0,39	-0,28
Kraje i terytoria niewyszczególnione w ramach handlu zewnątrzunijnego		0,44	0,36	0,28	0,30	0,08	0,12	0,11	0,03	0,19	0,44	0,43	-0,03	0,32
Kuwejt			0,00	0,07	0,09	0,05	0,08	0,03	0,32	0,02	0,21	0,03	-0,26	-0,06
Izrael		0,07	0,03	0,02	0,03	0,03	0,02	0,08	0,11	0,18	0,20	0,08	-0,10	0,07
Hongkong		0,05	0,06	0,02	0,01	0,00	0,01	0,01	0,00	0,02	0,19	0,01	-0,01	-0,01
2403		Algieria	0,00	1,96	9,06	12,70	5,74	5,52	10,57	11,60	11,03	10,74	9,24	3,10
	Wielka Brytania	0,02	0,59	3,51	9,47	21,36	12,79	11,36	13,30	9,51	8,22	6,49	-2,09	-5,17

Export Intelligence

	Ukraina	0,02	0,00	0,08	0,00	0,01	0,00	0,01	0,01	0,79	2,25	2,25	2,19	
	Szwajcaria	0,34	0,19	0,25	0,08	0,17	0,80	0,89	0,75	0,70	0,71	0,81	0,10	-0,12
	Andora	0,45	0,54	0,56	0,43	0,50	0,61	0,79	0,32	0,42	0,59	0,59	-0,04	-0,04
	Azerbejdżan									0,00	0,50	0,01		
	Liban	0,00	0,00	0,00	0,08	0,64	0,46	0,43	0,14	0,30	0,44			
	Kraje i terytoria niewyszczególnione w ramach handlu zewnątrzunijnego	0,11	0,16	0,19	0,02	0,02	0,01	0,01	0,01	0,18	0,34	0,58	0,22	0,57
	Serbia	0,14	0,16	0,17	0,25	0,15	0,13	0,27	0,15	0,51	0,25	0,42	0,24	0,30
	Turcja		1,03	0,84	1,37	1,21	0,50	0,08	0,05	0,02	0,23	0,03	-0,01	-0,98
	Ukraina	1,20	1,60	2,76	2,30	1,81	1,28	1,73	2,22	2,07	34,13	17,75	-21,89	16,33
	Wielka Brytania	0,19	0,41	0,60	0,88	0,73	0,73	0,74	1,28	1,34	1,46	2,68	1,38	2,02
	Stany Zjednoczone	0,08	0,11	0,20	1,64	0,47	0,65	0,69	1,17	0,76	0,73	0,95	0,29	0,46
	Białoruś	0,61	1,64	0,60	0,26	0,19	0,29	0,23	0,43	0,30	0,50	0,32	0,20	-0,04
2501	Chiny	0,00	0,00	0,00	0,03	0,63	0,07	0,44	0,33	0,38	0,49	0,09	-0,65	0,09
	Rosja	1,98	2,54	2,95	6,55	0,60	0,57	0,81	1,35	1,58	0,47	0,11	-0,49	-0,34
	Serbia	0,00	0,00	0,01	0,05	0,05	0,02	0,03	0,31	0,41	0,42	0,81		
	Mołdawia	0,07	0,09	0,09	0,16	0,11	0,12	0,16	0,27	0,26	0,36	0,53	0,12	0,33
	Brazylia	0,00	0,00	0,00	0,02	0,05	0,15	0,21	0,43	0,30	0,32	0,51		
	Kanada	0,02	0,05	0,03	0,17	0,25	0,26	0,25	0,32	0,29	0,21	0,28	-0,01	-0,01
	Chiny	0,62	0,18	0,11	0,23	0,79	0,68	1,79	5,90	20,09	14,17	21,52	14,49	21,02
	Indonezja	0,01	0,11	0,25	0,46	1,16	0,91	1,40	1,76	0,49	1,51	1,06	-0,91	-0,34
	Indie	0,27	0,06	0,20	0,42	0,31	1,13	0,97	0,61	0,92	1,16	0,05	-0,54	-0,66
	Ghana	1,50	2,18	1,82	0,86	0,69	0,76	0,79	0,59	0,35	0,89	1,20	0,58	0,55
	Bośnia i Hercegowina	1,77	2,77	4,37	0,88	0,21	0,95	1,33	1,08	0,17	0,78	2,13	1,75	0,70
4101	Japonia	1,06	0,89	0,58	0,52	0,42	0,61	0,89	0,49	0,20	0,54	0,62	0,39	-0,04
	Serbia	0,12	0,23				0,31	0,55	1,48	0,18	0,46	0,19		
	Togo	0,01		0,23	0,33	0,02	0,41	0,43	0,29	0,11	0,43	0,18	-0,41	-0,26
	Turcja	0,07					0,10	0,49	0,05	0,08	0,39			
	Nigeria			0,13	0,56	0,96	1,32	1,80	1,02	0,91	0,30			

Źródło: Towary – GUS; Usługi – Eurostat, *International Trade in Services*.

Tabela 2.10. Dynamika polskiego eksportu branży na wybrane rynki zagraniczne o najwyższej średniorocznej stopie wzrostu (CAGR) w ciągu 5 lat

Kod szczegółowy	Wartość eksportu 2022 (mln EUR)	Zmiana rok do roku [%]	CAGR (2018-2022)[%]
Hiszpania	1589,87	43,57	16,83
Ukraina	943,40	17,28	14,57
Arabia Saudyjska	520,85	2,16	13,54
Francja	2908,24	34,35	13,16
Dania	1020,92	33,37	12,03
Łotwa	476,67	45,51	12,03
Litwa	1019,26	42,89	11,00
Niemcy	11814,86	25,06	10,56
Austria	730,47	20,18	9,60
Holandia	3040,25	36,82	9,05

Źródło: Towary – GUS; Usługi – Eurostat, Balance of Payments; Eurostat, International Trade in Services.